

Sveitarfélagið
ÁRBORG

FJÁRHAGSÁÆTLUN 2014 - 2017

Samþykkt í bæjarstjórn 18. desember 2013

Efnisyfirlit

Samantekið A og B hluti

| | |
|------------------------------|---|
| Rekstarreikningur | 3 |
| Efnahagsreikningur | 4 |
| Yfirlit um sjóðstreymi | 6 |
| Lykiltölur | 7 |

Sundurliðanir

| | |
|---|----|
| Málaflokkayfirlit árin 2014-2017 (sundurliðun á málaflokka aðalsjóðs, stofnanir og fyrirtæki) | 8 |
| Efnahagsyfirlit árin 2014-2017 | 12 |
| Sjóðstreymisyfirlit árin 2014-2017 | 20 |
| Deildayfirlit árin 2014-2017 | 24 |
| Kennitölur samantekið - A og B hluti | 52 |
| Fjárfestingaryfirlit árin 2014-2017 | 54 |

| Samantaköð - A og B hluti | | | | Þriggja ára áætlun | | | |
|--|-------|-------------------|----------------|--------------------|----------------|----------------|----------------|
| | Skýr. | Rauntölur 2012 | Áætlun 2013 | Áætlun 2014 | Áætlun 2015 | Áætlun 2016 | Áætlun 2017 |
| Rekstrarkostnaður | | | | | | | |
| Tekjur: | | | | | | | |
| Skatttekjur..... | | 3.123.869 | 3.328.900 | 3.533.400 | 3.562.000 | 3.590.886 | 3.620.061 |
| Framlög jöfnunarsjóðs..... | | 909.659 | 968.100 | 1.074.190 | 1.084.932 | 1.095.781 | 1.106.739 |
| Aðrar tekjur..... | | 1.550.454 | 1.622.334 | 1.609.160 | 1.611.160 | 1.612.160 | 1.619.010 |
| | | 5.583.982 | 5.919.334 | 6.216.750 | 6.258.092 | 6.298.827 | 6.345.810 |
| Gjöld: | | | | | | | |
| Laun og launatengd gjöld..... | | 2.708.773 | 2.882.812 | 3.098.709 | 3.035.209 | 3.035.209 | 3.038.859 |
| Annar rekstrarkostnaður..... | | 1.691.186 | 2.129.284 | 2.273.616 | 2.262.066 | 2.262.066 | 2.262.566 |
| Afskriftir..... | | 368.930 | 393.669 | 408.621 | 439.947 | 456.147 | 452.591 |
| | | 4.768.889 | 5.405.765 | 5.780.946 | 5.737.222 | 5.753.422 | 5.754.016 |
| Niðurstaða án fjármagnsliða | | 815.093 | 513.569 | 435.804 | 520.870 | 545.405 | 591.794 |
| Fjármunatekjur og (fjármagnsgjöld): | | | | | | | |
| Vaxtatekjur og aðrar fjármunatekjur..... | | 146.733 | 127.970 | 120.273 | 98.811 | 99.369 | 98.970 |
| Vaxtatekjur af kröfum á eigin fyrirtæki..... | | 0 | 0 | 0 | 0 | 0 | 0 |
| Vaxtagjöld og verðbætur..... | (| 761.353 | 573.096 | 478.550 | 500.553 | 529.815 | 544.451 |
| Vaxtagjöld af skuldum við eigin fyrirtæki..... | | 0 | 0 | 0 | 0 | 0 | 0 |
| Gengismunur..... | | 0 | 0 | 0 | 0 | 0 | 0 |
| | (| 614.620 | 445.126 | 358.276 | 401.742 | 430.446 | 445.481 |
| Rekstrarniðurstaða án framlaga..... | | 200.473 | 68.443 | 77.528 | 119.128 | 114.960 | 146.313 |
| Framlög frá eigin sjóðum..... | | 0 | 0 | 0 | 0 | 0 | 0 |
| Hlutdeild minnihluta í afkomu..... | | 0 | 0 | 0 | 0 | 0 | 0 |
| Hlutdeild í afkomu dótturfélaga..... | | 0 | 0 | 0 | 0 | 0 | 0 |
| Tekjuskattur..... | (| 24.787 | 18.718 | 183 | 1.117 | 0 | 0 |
| Rekstrarniðurstaða..... | | 175.686 | 49.725 | 77.711 | 118.011 | 114.960 | 146.313 |

Samantekt - A og B hluti

| | Skýr. | Þriggja ára áætlun | | | | | |
|--|-------|--------------------|-------------------|-------------------|-------------------|-------------------|-------------------|
| | | Rauntölur 2012 | Áætlun 2013 | Áætlun 2014 | Áætlun 2015 | Áætlun 2016 | Áætlun 2017 |
| Eignir | | | | | | | |
| Fastafjármunir: | | | | | | | |
| Verulegir rekstrarfjármunir: | | | | | | | |
| Fasteignir | | 8.580.496 | 8.364.315 | 7.913.416 | 8.233.813 | 8.452.137 | 8.632.160 |
| Veitukerfi, hafnarmannvirki og götur | | 2.334.479 | 2.494.773 | 2.821.193 | 2.957.643 | 2.958.876 | 2.987.738 |
| Vélar, áhöld og tæki | | 121.334 | 139.162 | 113.967 | 63.696 | 38.938 | 34.405 |
| Leigueignir | | 81.889 | 76.945 | 72.001 | 67.056 | 62.112 | 57.168 |
| | | 11.118.198 | 11.075.195 | 10.920.576 | 11.322.209 | 11.512.062 | 11.711.471 |
| Áhættufjármunir og langtímakröfur: | | | | | | | |
| Eignahlutir í félögum | | 426.392 | 885.123 | 885.123 | 885.123 | 885.123 | 885.123 |
| Skatteign | | 0 | 0 | 0 | 0 | 0 | 0 |
| Langtímakröfur | | 38.466 | 63.772 | 122.751 | 122.313 | 121.788 | 121.171 |
| Langtímakröfur á eigin fyrirtæki | | 0 | 0 | 0 | 0 | 0 | 0 |
| | | 464.858 | 948.895 | 1.007.874 | 1.007.436 | 1.006.911 | 1.006.294 |
| Fastafjármunir | | 11.583.056 | 12.024.090 | 11.928.450 | 12.329.645 | 12.518.973 | 12.717.765 |
| Veltufjármunir: | | | | | | | |
| Birgðir | | 17.254 | 17.254 | 17.254 | 17.254 | 17.254 | 17.254 |
| Skammtímakröfur: | | | | | | | |
| Önnheimtar tekjur | | 517.626 | 517.626 | 409.001 | 409.001 | 409.001 | 409.001 |
| Skammtímakröfur á eigin fyrirtæki | | 0 | 0 | 0 | 0 | 0 | 0 |
| Aðrar skammtímakröfur | | 293.568 | 134.568 | 134.568 | 134.568 | 134.568 | 134.568 |
| Næsta árs afborganir langtímakrafna | | 17.385 | 831 | 2.385 | 2.457 | 2.531 | 2.607 |
| Næsta árs afb. langtímakr. á eigin fyrirtæki | | 0 | 0 | 0 | 0 | 0 | 0 |
| Verðbréf | | 0 | 0 | 0 | 0 | 0 | 0 |
| Handbært fé | | 220.218 | 46.316 | 40.321 | 69.739 | 47.430 | 53.452 |
| Veltufjármunir | | 1.066.051 | 716.595 | 603.530 | 633.019 | 610.784 | 616.882 |
| Eignir samtals | | 12.649.107 | 12.740.685 | 12.531.980 | 12.962.664 | 13.129.757 | 13.334.647 |

Samantalið - A og B hluti

Þriggja ára sætlun

| Stær. | Rauntölur | Áætlun | Áætlun | Áætlun | Áætlun | Áætlun |
|--|------------|------------|------------|------------|------------|------------|
| | 2012 | 2013 | 2014 | 2015 | 2016 | 2017 |
| Eigið fé og skuldir | | | | | | |
| Eiginfjárreikningar: | | | | | | |
| Eigið fé..... | 3.220.406 | 3.619.505 | 3.707.858 | 3.714.136 | 3.717.362 | 3.751.942 |
| Hlutdeild minnihluta í eigin fé..... | 0 | 0 | 0 | 0 | 0 | 0 |
| | 3.220.406 | 3.619.505 | 3.707.858 | 3.714.136 | 3.717.362 | 3.751.942 |
| Skuldbindingar: | | | | | | |
| Lífeyrisskuldbindingar..... | 1.359.711 | 1.340.711 | 1.321.711 | 1.302.711 | 1.283.711 | 1.264.711 |
| Tekjuskattskuldbinding..... | 34.327 | 34.327 | 34.327 | 34.327 | 34.327 | 34.327 |
| Aðrar skuldbindingar..... | 0 | 0 | 0 | 0 | 0 | 0 |
| | 1.394.038 | 1.375.038 | 1.356.038 | 1.337.038 | 1.318.038 | 1.299.038 |
| Langtímaskuldir: | | | | | | |
| Skuldir við lánastofnanir..... | 6.393.568 | 5.452.986 | 5.843.659 | 6.258.136 | 6.431.435 | 6.473.205 |
| Leiguskuldir..... | 183.533 | 175.287 | 166.341 | 157.395 | 148.449 | 139.503 |
| Skuldir við eigin fyrirtæki..... | 0 | 0 | 0 | 0 | 0 | 0 |
| | 6.577.101 | 5.628.273 | 6.010.000 | 6.415.531 | 6.579.884 | 6.612.708 |
| Skammtímaskuldir: | | | | | | |
| Skuldir við lánastofnanir..... | 0 | 0 | 0 | 0 | 0 | 0 |
| Reiknuð fjárbörf..... | 0 | 1 | 1 | 1 | 1 | 1 |
| Viðskiptaskuldir..... | 238.388 | 238.388 | 238.110 | 238.110 | 238.110 | 238.110 |
| Skuldir við eigin fyrirtæki..... | 0 | 0 | 0 | 0 | 0 | 0 |
| Næsta árs afborganir langtímaskulda..... | 721.097 | 1.382.878 | 734.061 | 771.936 | 790.449 | 946.936 |
| Næsta árs afborganir leiguskulda..... | 9.226 | 8.946 | 8.946 | 8.946 | 8.946 | 8.946 |
| Næsta árs afb. langtímaskulda við eigin fyrirtæki..... | 0 | 0 | 0 | 0 | 0 | 0 |
| Aðrar skammtímaskuldir..... | 488.851 | 487.656 | 476.966 | 476.966 | 476.966 | 476.966 |
| | 1.457.562 | 2.117.869 | 1.458.084 | 1.495.959 | 1.514.472 | 1.670.859 |
| Skuldir og skuldbindingar samtals | 9.428.701 | 9.121.180 | 8.824.122 | 9.248.528 | 9.412.394 | 9.582.705 |
| Eigið fé og skuldir samtals | 12.649.107 | 12.740.685 | 12.531.980 | 12.962.664 | 13.129.757 | 13.334.647 |

Samantektir - A og B hlut

Þriggja ára áætlun

| Skýr. | Rauntölur 2012 | Áætlun 2013 | Áætlun 2014 | Áætlun 2015 | Áætlun 2016 | Áætlun 2017 |
|--|-------------------|----------------|----------------|----------------|----------------|----------------|
| Sjóðstærðuneyfirlit | | | | | | |
| Rekstrarhreyfingar: | | | | | | |
| Niðurstaða ársins..... | 175.684 | 49.725 | 77.711 | 118.011 | 114.960 | 146.313 |
| Liðir sem hafa ekki áhrif á fjárstreymi: | | | | | | |
| Reiknaðar afskriftir | 364.065 | 393.669 | 408.621 | 439.947 | 456.147 | 452.591 |
| Verðbætur og gengismunur | 340.101 | 275.309 | 207.404 | 206.185 | 220.274 | 229.062 |
| Hlutdeild minnihluta í afkomu | 0 | 0 | 0 | 0 | 0 | 0 |
| Hlutdeild í afkomu dótturfélaga | 0 | 0 | 0 | 0 | 0 | 0 |
| (Söluhagnaður) / tap rekstrarfjármuna | (30.900) | (17.116) | 10.000 | (10.000) | (10.000) | (10.000) |
| (Söluhagnaður) / tap eignarhluta | (981) | 0 | 0 | 0 | 0 | 0 |
| Tekjuskattur og aðrar breytingar | 19.224 | 0 | 0 | 0 | 0 | 0 |
| Framlög frá eigin sjóðum | 0 | 0 | 0 | 0 | 0 | 0 |
| Breyting á skuldbindingum | 104.837 | 0 | 0 | 0 | 0 | 0 |
| Veltufé frá rekstri (til rekstrar) | 972.030 | 701.587 | 683.736 | 754.143 | 781.381 | 817.966 |
| Breytingar á rekstrartengdum eignum og skuldum: | | | | | | |
| Birgðir, lækkun (hækkun) | (1.935) | 0 | 0 | 0 | 0 | 0 |
| Önnheimtar tekjur, lækkun (hækkun) | 1.135 | 0 | 100.000 | 0 | 0 | 0 |
| Aðrar skammtímákr., lækkun (hækkun) | (22.965) | 159.000 | 0 | 0 | 0 | 0 |
| Skammtímaskuldur, lækkun (hækkun) | 98.643 | (1.195) | 0 | 0 | 0 | 0 |
| Afborganir skuldbindinga | (41.046) | (19.000) | (19.000) | (19.000) | (19.000) | (19.000) |
| Breytingar á rekstrart., eignum og skuldum | 33.832 | 138.805 | 81.000 | (19.000) | (19.000) | (19.000) |
| Handbært fé frá rekstri (til rekstrar) | 1.005.862 | 840.392 | 764.736 | 735.143 | 762.381 | 798.966 |
| Fjárfestingarhreyfingar: | | | | | | |
| Fjárfesting í veranl. rekstrarfjármunum..... | (651.951) | (671.550) | (899.400) | (851.580) | (656.000) | (662.000) |
| Söluverð seldra rekstrarfjármuna..... | 40.495 | 338.000 | 20.000 | 20.000 | 20.000 | 20.000 |
| Eignahlutir í félögum, breyting..... | 0 | 27.000 | 0 | 0 | 0 | 0 |
| Langtímakröfur, breyting..... | 17.055 | (8.572) | (1.255) | 2.421 | 2.494 | 2.569 |
| Langtímakröfur við eigin fyrirtæki, breyting..... | 0 | 0 | 0 | 0 | 0 | 0 |
| Skammtímakröfur, breyting..... | 0 | 0 | 0 | 0 | 0 | 0 |
| Fjárfestingarhreyfingar | (594.401) | (315.122) | (880.655) | (829.159) | (633.506) | (639.431) |
| Fjármögnunarhreyfingar: | | | | | | |
| Framlög frá eigin fyrirtækjum..... | (93.206) | (93.203) | (111.733) | (111.733) | (111.733) | (111.733) |
| Breyting á hlutafé..... | 0 | (43.154) | 0 | 0 | 0 | 0 |
| Viðskiptastaða eigin fyrirtækja, breyting..... | 0 | 0 | 0 | 0 | 0 | 0 |
| Tekin ný langtímalán..... | 351.000 | 465.000 | 928.700 | 995.500 | 814.000 | 820.000 |
| Afborganir langtímalána..... | (771.417) | (1.027.817) | (707.043) | (760.333) | (853.451) | (861.779) |
| Langtímask. við eigin fyrirtæki, breyting..... | 0 | 0 | 0 | 0 | 0 | 0 |
| Skammtímalán, breyting..... | 0 | 0 | 0 | 0 | 0 | 0 |
| Fjármögnunarhreyfingar | (513.623) | (699.174) | 109.924 | 123.434 | (151.184) | (153.512) |
| Hækkun (lækkun) á handbæru fé | (102.162) | (173.903) | (5.995) | 29.418 | (22.309) | 6.023 |
| Handbært fé (fjárförf) í ársbyrjun | 322.380 | 220.218 | 46.315 | 40.320 | 69.738 | 47.429 |
| Handbært fé (fjárförf) í árslok | 220.218 | 46.315 | 40.320 | 69.738 | 47.429 | 53.452 |

| Samantekið - A og B hluti | | | | | | | |
|---|-------|-------------------|----------------|----------------|--------------------|----------------|----------------|
| | Skýr. | Rauntölur 2012 | Áætlun 2013 | Áætlun 2014 | Þriggja ára áætlun | | |
| | | | | | Áætlun 2015 | Áætlun 2016 | Áætlun 2017 |
| Lykiltilur | | | | | | | |
| Í hlutfalli við tekjur | | | | | | | |
| Skatttekjur | | 55,9% | 56,2% | 56,8% | 56,9% | 57,0% | 57,0% |
| Framlög jöfnunarsjóðs | | 16,3% | 16,4% | 17,3% | 17,3% | 17,4% | 17,4% |
| Aðrar tekjur | | 27,8% | 27,4% | 25,9% | 25,7% | 25,6% | 25,5% |
| | | 100,0% | 100,0% | 100,0% | 100,0% | 100,0% | 100,0% |
| Laun og launatengd gjöld | | 48,5% | 48,7% | 49,8% | 48,5% | 48,2% | 47,9% |
| Annar rekstrarkostnaður | | 30,3% | 36,0% | 36,6% | 36,1% | 35,9% | 35,7% |
| Afskriftir | | 6,6% | 6,7% | 6,6% | 7,0% | 7,2% | 7,1% |
| Fjármagnsliðir, nettó | | 11,0% | 7,5% | 5,8% | 6,4% | 6,8% | 7,0% |
| | | 96,4% | 98,8% | 98,8% | 98,1% | 98,2% | 97,7% |
| Framlög frá eigin sjóðum | | 0,0% | 0,0% | 0,0% | 0,0% | 0,0% | 0,0% |
| Rekstrarniðurstaða (neikvæð) | | 3,1% | 0,8% | 1,3% | 1,9% | 1,8% | 2,3% |
| Framlög | | 21,2% | 15,3% | 13,6% | 15,4% | 15,9% | 16,5% |
| Heildarskuldur (skuldahlutfall) | | 168,9% | 154,1% | 141,9% | 147,8% | 149,4% | 151,0% |
| Veltufé frá rekstri (til rekstrar) | | 17,4% | 11,9% | 11,0% | 12,1% | 12,4% | 12,9% |
| Fjárfestingarhreyfingar | | -10,6% | -5,3% | -14,2% | -13,2% | -10,1% | -10,1% |
| Í þúsundum króna á hvern íbúa | | | | | | | |
| Rekstur | | | | | | | |
| Skatttekjur og jöfnunarsjóður | | 515 | 544 | 577 | 576 | 575 | 574 |
| Þjónustutekjur og aðrar tekjur | | 198 | 205 | 202 | 200 | 198 | 197 |
| Tekjur samtals | | 714 | 749 | 779 | 776 | 773 | 771 |
| Rekstrargjöld og fjármagnsliðir nettó | (| 688) (| 740) (| 769) (| 761) (| 759) (| 753) |
| Framlög frá eigin sjóðum | | 0 | 0 | 0 | 0 | 0 | 0 |
| Rekstrarniðurstaða (neikvæð) | | 22 | 6 | 10 | 15 | 14 | 18 |
| Efnahagur | | | | | | | |
| Heildareignir | | 1.616 | 1.612 | 1.569 | 1.607 | 1.612 | 1.621 |
| Eigið fé | | 412 | 458 | 464 | 460 | 456 | 456 |
| Skuldbindingar og aðrir liðir | | 178 | 174 | 170 | 166 | 162 | 158 |
| Skuldir | | 1.027 | 980 | 935 | 981 | 994 | 1.007 |
| Eigið fé og skuldir samtals | | 1.616 | 1.612 | 1.569 | 1.607 | 1.612 | 1.621 |
| Aðrar lykiltölur | | | | | | | |
| Veltufjárhlutfall | | 0,73 | 0,34 | 0,41 | 0,42 | 0,40 | 0,37 |
| Eiginfjárhlutfall | | 0,25 | 0,28 | 0,30 | 0,29 | 0,28 | 0,28 |
| Íbúafjöldi 1. desember | | 7.826 | 7.905 | 7.985 | 8.066 | 8.147 | 8.228 |

Árið 2014

| | Skatt- tekjur | Framiög jöfnunar- sjóðs | Aðrar tekjur | Tekjur samtals | Laun og launatengd gjöld | Annar rekstrar- kostnaður | Afskriftir | Gjöld samtals | Fjármagns- líðir nettó | Framiög hlutefidir og aðrir líðir | Rekstrar- niðurstaða |
|--------------------------------------|------------------|-------------------------------|------------------|-------------------|--------------------------------|---------------------------------|----------------|------------------|---------------------------|---|-------------------------|
| Aðalsjóður | | | | | | | | | | | |
| 00 - Skatttekjur..... | 3.533.400 | 1.074.190 | 0 | 4.607.590 | 0 | 0 | 0 | 0 | | | 4.607.590 |
| 02 - Félagsþjónusta..... | 0 | 0 | 126.371 | 126.371 | 454.902 | 444.276 | | 899.178 | | | (772.807) |
| 04 - Fræðslu- og uppeldismál..... | 0 | 0 | 269.797 | 269.797 | 1.845.509 | 1.001.196 | | 2.846.695 | | | (2.576.898) |
| 05 - Menningarmál..... | 0 | 0 | 7.400 | 7.400 | 46.644 | 106.875 | | 153.519 | | | (146.119) |
| 06 - Æskulýðs- og fjáttímál..... | 0 | 0 | 488.561 | 488.561 | 259.603 | 762.308 | | 1.021.911 | | | (533.350) |
| 07 - Brunamál og almannavarnir..... | 0 | 0 | 0 | 0 | 0 | 71.021 | | 71.021 | | | (71.021) |
| 08 - Hrenlætismál..... | 0 | 0 | 115.504 | 115.504 | 12.679 | 119.702 | | 132.381 | | | (16.877) |
| 09 - Skipulags- og byggingarmál..... | 0 | 0 | 5.850 | 5.850 | 21.095 | 137.523 | | 158.618 | | | (152.768) |
| 10 - Umferðar- og samgöngumál..... | 0 | 0 | 0 | 0 | 3.510 | 213.026 | | 216.536 | | | (216.536) |
| 11 - Umhverfismál..... | 0 | 0 | 0 | 0 | 8.323 | 132.647 | | 140.970 | | | (140.970) |
| 13 - Atvinnumál..... | 0 | 0 | 1.100 | 1.100 | 1.878 | 26.765 | | 28.643 | | | (27.543) |
| 21 - Sameiginlegur kostnaður..... | 0 | 0 | 119.813 | 119.813 | 135.905 | 177.663 | | 313.568 | | | (193.755) |
| 22 - Lífeyrisskuldbindingar..... | 0 | 0 | 0 | 0 | 34.000 | 300 | | 34.300 | | | (34.300) |
| 27 - Överjulegr líðir..... | 0 | 0 | 0 | 0 | 60.000 | 0 | | 60.000 | | 0 | (60.000) |
| 28 - Fjármagnslíðir..... | 0 | 0 | 0 | 0 | 0 | 0 | | 0 | 238.252 | 0 | 238.252 |
| Aðalsjóður | 3.533.400 | 1.074.190 | 1.134.396 | 5.741.986 | 2.884.048 | 3.193.292 | 0 | 6.077.340 | 238.252 | 0 | (97.102) |
| Aðrir sjóðir í A - hluta | | | | | | | | | | | |
| Eignasjóður..... | 0 | 0 | 730.341 | 730.341 | 8.005 | 142.371 | | 326.646 | (312.399) | 0 | 91.296 |
| Fasteignafélag Árborgar sfl..... | 0 | 0 | 182.071 | 182.071 | 0 | 59.138 | | 130.337 | (213.413) | 0 | (161.679) |
| Þjónustumiðstöð..... | 0 | 0 | 107.500 | 107.500 | 73.139 | 33.724 | | 117.040 | (6.816) | 0 | (16.356) |
| Miljáfærslur A-hluta..... | 0 | (1.450.168) | (1.450.168) | (1.450.168) | 0 | (1.450.168) | | (1.450.168) | 0 | 0 | 0 |
| A - hluti samtals | 3.533.400 | 1.074.190 | 704.140 | 5.311.730 | 2.965.192 | 1.978.357 | 257.646 | 5.201.195 | (294.377) | 0 | (183.842) |
| Sjóðir í B - hluta | | | | | | | | | | | |
| Byggingasjóður aldraðra..... | 0 | 0 | 25.638 | 25.638 | 0 | 13.234 | | 21.198 | (23.369) | 0 | (18.929) |
| Fréveita..... | 0 | 0 | 272.567 | 272.567 | 6.296 | 37.497 | | 80.104 | (5.980) | 0 | 186.483 |
| Selfossveitur..... | 0 | 0 | 470.683 | 470.683 | 119.937 | 251.676 | | 446.543 | (23.631) | 183 | 692 |
| Samvirkursetur..... | 0 | 0 | 10.000 | 10.000 | 0 | 8.562 | | 16.089 | (17.105) | 0 | (23.204) |
| Vatnsveita..... | 0 | 0 | 212.617 | 212.617 | 7.284 | 70.775 | | 102.292 | 6.185 | 0 | 116.511 |
| Miljáfærslur B-hluta..... | 0 | (86.485) | (86.485) | (86.485) | 0 | (86.485) | | (86.485) | 0 | 0 | 0 |
| A og B hluti samtals | 3.533.400 | 1.074.190 | 1.609.160 | 6.216.750 | 3.098.709 | 2.273.616 | 408.621 | 5.780.946 | (358.276) | 183 | 77.711 |

Árið 2015

| | Skatt- tekjur | Framlög jöfnunar- sjóðs | Aðrar tekjur | Tekjur samtals | Laun og launafélag gjöld | Annar rekrætr- kostnaður | Afskriftir | Gjöld samtals | Fjármagns- liðir nettó | Framlög hlutféldir og aðrir liðir | Rekrætr- niðurstæða |
|--------------------------------------|------------------|-------------------------------|------------------|-------------------|--------------------------------|--------------------------------|----------------|------------------|---------------------------|---|------------------------|
| Aðalsjóður | | | | | | | | | | | |
| 00 - Skatttekjur..... | 3.562.000 | 1.084.932 | 0 | 4.646.932 | 0 | 0 | | 0 | | | 4.646.932 |
| 02 - Félagisþjónusta..... | 0 | 0 | 126.371 | 126.371 | 454.902 | 444.276 | | 899.178 | | | (772.807) |
| 04 - Fræðslu- og uppektismál..... | 0 | 0 | 269.797 | 269.797 | 1.845.509 | 991.196 | | 2.836.695 | | | (2.566.898) |
| 05 - Miðningarmál..... | 0 | 0 | 7.400 | 7.400 | 46.644 | 106.875 | | 153.519 | | | (146.119) |
| 06 - Æskuvöðs- og þjóttamál..... | 0 | 0 | 488.561 | 488.561 | 259.603 | 762.308 | | 1.021.911 | | | (533.350) |
| 07 - Brunamál og almannavarnir..... | 0 | 0 | 0 | 0 | 0 | 71.021 | | 71.021 | | | (71.021) |
| 08 - Hreinlætismál..... | 0 | 0 | 115.504 | 115.504 | 12.679 | 119.702 | | 132.381 | | | (16.877) |
| 09 - Skipulags- og byggingarmál..... | 0 | 0 | 5.850 | 5.850 | 21.095 | 137.523 | | 158.618 | | | (152.768) |
| 10 - Umferðar- og samgöngumál..... | 0 | 0 | 0 | 0 | 3.510 | 213.026 | | 216.536 | | | (216.536) |
| 11 - Umhverfismál..... | 0 | 0 | 0 | 0 | 8.323 | 132.647 | | 140.970 | | | (140.970) |
| 13 - Atvinnumál..... | 0 | 0 | 1.100 | 1.100 | 1.878 | 26.765 | | 28.643 | | | (27.543) |
| 21 - Sameiginlegur kostnaður..... | 0 | 0 | 119.813 | 119.813 | 132.405 | 176.113 | | 308.518 | | | (188.705) |
| 22 - Lífeyrisskuldbindingar..... | 0 | 0 | 0 | 0 | 34.000 | 300 | | 34.300 | | | (34.300) |
| 27 - Överjulegr liður..... | 0 | 0 | 0 | 0 | 0 | 0 | | 0 | | | 0 |
| 28 - Fjármagnsliður..... | 0 | 0 | 0 | 0 | 0 | 0 | | 0 | 202.863 | | 202.863 |
| Aðalsjóður | 3.562.000 | 1.084.932 | 1.134.396 | 5.781.328 | 2.820.548 | 3.181.742 | 0 | 6.002.290 | 202.863 | 0 | (18.099) |
| Aðrir sjóðir í A - hluta | | | | | | | | | | | |
| Eignisjóður..... | 0 | 0 | 730.341 | 730.341 | 8.005 | 142.371 | | 334.238 | (300.208) | 0 | 95.894 |
| Fasteignafélag Árborgar slf..... | 0 | 0 | 182.071 | 182.071 | 0 | 59.138 | | 138.514 | (239.482) | 0 | (195.905) |
| Þjónustumiðstöð..... | 0 | 0 | 107.500 | 107.500 | 73.139 | 33.724 | | 118.690 | (7.488) | 0 | (18.678) |
| Millifærslur A-hluta..... | 0 | (1.450.168) | (1.450.168) | (1.450.168) | 0 | (1.450.168) | | (1.450.168) | 0 | 0 | 0 |
| A - hluti samtals | 3.562.000 | 1.084.932 | 704.140 | 5.351.072 | 2.901.692 | 1.966.807 | 275.065 | 5.143.564 | (344.295) | 0 | (136.788) |
| Sjóðir í B - hluta | | | | | | | | | | | |
| Byggingasjóður aldraðra..... | 0 | 0 | 25.638 | 25.638 | 0 | 13.234 | | 21.236 | (23.117) | 0 | (18.714) |
| Fráveita..... | 0 | 0 | 272.567 | 272.567 | 6.296 | 37.497 | | 87.792 | (740) | 0 | 184.035 |
| Selfossveitur..... | 0 | 0 | 470.683 | 470.683 | 119.937 | 251.676 | | 450.805 | (25.869) | (1.117) | (7.109) |
| Sandvikursetur..... | 0 | 0 | 12.000 | 12.000 | 0 | 8.562 | | 16.224 | (17.525) | 0 | (21.749) |
| Varnsveita..... | 0 | 0 | 212.617 | 212.617 | 7.284 | 70.775 | | 104.087 | 9.805 | 0 | 118.335 |
| Millifærslur B-hluta..... | 0 | (86.485) | (86.485) | (86.485) | 0 | (86.485) | | (86.485) | 0 | 0 | 0 |
| A og B hluti samtals | 3.562.000 | 1.084.932 | 1.611.160 | 6.258.092 | 3.035.209 | 2.262.066 | 439.947 | 5.737.222 | (401.742) | (1.117) | 118.011 |

Árið 2016

| | Skatt- tekjur | Framlög jöfnunar- sjóðs | Aðrar tekjur | Tekjur samtals | Laun og launategnd gjöld | Annar reklstrar- kostnaður | Afskriftir | Gjöld samtals | Fjármagns- líðir nettó | Framlög hlutdeildir og aðrir líðir | Reklstrar- niðurstöða |
|--------------------------------------|------------------|-------------------------------|------------------|-------------------|--------------------------------|----------------------------------|----------------|------------------|---------------------------|--|--------------------------|
| Aðalsjóður | | | | | | | | | | | |
| 00 - Skatttekjur..... | 3.590.866 | 1.095.781 | 0 | 4.686.667 | 0 | 0 | | 0 | | | 4.686.667 |
| 02 - Félagsþjónusta..... | 0 | 0 | 126.371 | 126.371 | 454.902 | 444.276 | | 899.178 | | | (772.807) |
| 04 - Fræðslu- og uppeklismál..... | 0 | 0 | 269.797 | 269.797 | 1.845.509 | 991.186 | | 2.836.695 | | | (2.566.898) |
| 05 - Menningarmál..... | 0 | 0 | 7.400 | 7.400 | 46.644 | 106.875 | | 153.519 | | | (146.119) |
| 06 - Æskulýðs- og íbrótamál..... | 0 | 0 | 488.561 | 488.561 | 259.603 | 762.308 | | 1.021.911 | | | (533.350) |
| 07 - Brunamál og almannavarnir..... | 0 | 0 | 0 | 0 | 0 | 71.021 | | 71.021 | | | (71.021) |
| 08 - Hreinlætismál..... | 0 | 0 | 115.504 | 115.504 | 12.679 | 119.702 | | 132.381 | | | (16.877) |
| 09 - Skipulegs- og byggingarmál..... | 0 | 0 | 5.850 | 5.850 | 21.095 | 137.523 | | 158.618 | | | (152.768) |
| 10 - Umferðar- og samgöngumál..... | 0 | 0 | 0 | 0 | 3.510 | 213.026 | | 216.536 | | | (216.536) |
| 11 - Umhverfismál..... | 0 | 0 | 0 | 0 | 8.323 | 132.647 | | 140.970 | | | (140.970) |
| 13 - Atvinnumál..... | 0 | 0 | 1.100 | 1.100 | 1.878 | 26.765 | | 28.643 | | | (27.543) |
| 21 - Sameiginlegur kostnaður..... | 0 | 0 | 119.813 | 119.813 | 132.405 | 176.113 | | 308.518 | | | (188.705) |
| 22 - Lífeyrisskuldbindingar..... | 0 | 0 | 0 | 0 | 34.000 | 300 | | 34.300 | | | (34.300) |
| 27 - Övenjulegur líður..... | 0 | 0 | 0 | 0 | 0 | 0 | | 0 | | | 0 |
| 28 - Fjármagnslíður..... | 0 | 0 | 0 | 0 | 0 | 0 | | 0 | | | 0 |
| Aðalsjóður | 3.590.866 | 1.095.781 | 1.134.396 | 5.821.063 | 2.820.548 | 3.181.742 | 0 | 6.002.290 | 193.844 | 0 | 193.844 |
| A - hluti samtals | 3.590.866 | 1.095.781 | 1.134.396 | 5.821.063 | 2.820.548 | 3.181.742 | 0 | 6.002.290 | 193.844 | 0 | 193.844 |
| Sjóðir í B - hluta | | | | | | | | | | | |
| Eignasjóður..... | 0 | 0 | 730.341 | 730.341 | 8.005 | 142.371 | | 330.126 | (289.154) | | 111.061 |
| Fasteignafélag Árþorgar slf..... | 0 | 0 | 182.071 | 182.071 | 0 | 59.138 | | 147.245 | (272.861) | | (238.035) |
| Þjónustumjóðstöð..... | 0 | 0 | 107.500 | 107.500 | 73.139 | 33.724 | | 119.590 | (7.991) | | (20.082) |
| Millifærslur A-Hluta..... | 0 | (1.450.168) | (1.450.168) | (1.450.168) | 0 | (1.450.168) | | 0 | 0 | | 0 |
| A - hluti samtals | 3.590.866 | 1.095.781 | 704.140 | 5.390.807 | 2.901.692 | 1.966.807 | 280.584 | 5.149.083 | (376.162) | 0 | (134.438) |
| Sjóðir í B - hluta | | | | | | | | | | | |
| Byggingasjóður aldraðra..... | 0 | 0 | 25.638 | 25.638 | 0 | 13.234 | | 21.423 | (24.022) | | (19.808) |
| Frávæta..... | 0 | 0 | 272.567 | 272.567 | 6.296 | 37.497 | | 91.672 | 4.754 | | 185.649 |
| Selfossveitur..... | 0 | 0 | 470.683 | 470.683 | 119.937 | 251.676 | | 455.754 | (28.810) | | (13.881) |
| Sandvíkursetur..... | 0 | 0 | 13.000 | 13.000 | 0 | 8.562 | | 16.224 | (18.389) | | (21.613) |
| Vatnsveita..... | 0 | 0 | 212.617 | 212.617 | 7.284 | 70.775 | | 105.751 | 12.184 | | 119.050 |
| Millifærslur B-Hluta..... | 0 | (86.485) | (86.485) | (86.485) | 0 | (86.485) | | 0 | 0 | | 0 |
| A og B hluti samtals | 3.590.866 | 1.095.781 | 1.612.160 | 6.298.827 | 3.035.209 | 2.262.066 | 456.147 | 5.753.422 | (430.446) | 0 | 114.960 |

Árið 2017

| | Státt- tefjur | Framlög jöfnun- síðs | Abær tefjur | Tekjur samts | Laun og launategd gjöld | Annar rekstrar- kostnaður | Afskriftir | Gjöld samts | Fjármagns- líðir nettó | Framlög hlutdeilur og aðrir líðir | Rekstrar- náunstaða |
|--------------------------------------|------------------|----------------------------|------------------|------------------|-------------------------------|---------------------------------|----------------|------------------|---------------------------|---|------------------------|
| Aðalsjóður | | | | | | | | | | | |
| 00 - Skatttefjur..... | 3.620.061 | 1.106.739 | 0 | 4.726.800 | 0 | 0 | 0 | 0 | | | 4.726.800 |
| 02 - Félagsþjónusta..... | 0 | 0 | 126.371 | 126.371 | 454.902 | 444.276 | 899.178 | | | | (772.807) |
| 04 - Fræðslu- og uppeldismál..... | 0 | 0 | 269.797 | 269.797 | 1.845.509 | 991.186 | 2.836.695 | | | | (2.866.898) |
| 05 - Menningarmál..... | 0 | 0 | 7.400 | 7.400 | 46.644 | 106.875 | 153.519 | | | | (146.119) |
| 06 - Æskulyðs- og þróttamál..... | 0 | 0 | 488.561 | 488.561 | 259.603 | 762.308 | 1.021.911 | | | | (533.350) |
| 07 - Brunamál og almannavarnir..... | 0 | 0 | 0 | 0 | 0 | 71.021 | 71.021 | | | | (71.021) |
| 08 - Hreinlætismál..... | 0 | 0 | 115.504 | 115.504 | 12.679 | 19.702 | 132.381 | | | | (16.877) |
| 09 - Skipulegs- og byggingarmál..... | 0 | 0 | 5.850 | 5.850 | 21.095 | 137.523 | 158.618 | | | | (152.768) |
| 10 - Umferða- og samgöngumál..... | 0 | 0 | 0 | 0 | 3.510 | 213.026 | 216.536 | | | | (216.536) |
| 11 - Umhverfismál..... | 0 | 0 | 0 | 0 | 8.323 | 132.647 | 140.970 | | | | (140.970) |
| 13 - Atvinnumál..... | 0 | 0 | 1.100 | 1.100 | 1.878 | 26.765 | 28.643 | | | | (27.543) |
| 21 - Sameiginlegur kostnaður..... | 0 | 0 | 123.963 | 123.963 | 136.055 | 176.613 | 312.668 | | | | (188.705) |
| 22 - Lífeyrisskuldbindingar..... | 0 | 0 | 0 | 0 | 34.000 | 300 | 34.300 | | | | (34.300) |
| 27 - Övenjutegir líðir..... | 0 | 0 | 0 | 0 | 0 | 0 | 0 | | | | 0 |
| 28 - Fjármagnslíðir..... | 0 | 0 | 0 | 0 | 0 | 0 | 0 | 185.921 | | | 185.921 |
| Aðalsjóður | 3.620.061 | 1.106.739 | 1.138.546 | 5.865.346 | 2.824.198 | 3.182.242 | 0 | 6.006.440 | 185.921 | 0 | 44.827 |
| Aðrir sjóðir í A - hluta | | | | | | | | | | | |
| Eignasjóður..... | 0 | 0 | 730.341 | 730.341 | 8.005 | 142.371 | 161.270 | 311.646 | (281.257) | 0 | 137.439 |
| Fasteignafélag Árborgar slf..... | 0 | 0 | 182.071 | 182.071 | 0 | 59.138 | 90.895 | 150.033 | (285.846) | 0 | (253.808) |
| Þjónustumiðstöð..... | 0 | 0 | 107.500 | 107.500 | 73.139 | 33.724 | 14.461 | 121.324 | (8.858) | 0 | (22.662) |
| Milflíðarslur A-hluta..... | 0 | (1.450.168) | (1.450.168) | (1.450.168) | 0 | (1.450.168) | (1.450.168) | 0 | 0 | 0 | 0 |
| A - hluti samts | 3.620.061 | 1.106.739 | 708.290 | 5.435.090 | 2.905.342 | 1.967.307 | 266.626 | 5.139.275 | (390.039) | 0 | (94.224) |
| Sjóðir í B - hluta | | | | | | | | | | | |
| Byggingasjóður aldraðra..... | 0 | 0 | 25.638 | 25.638 | 0 | 13.234 | 8.564 | 21.798 | (25.308) | 0 | (21.468) |
| Fráveita..... | 0 | 0 | 272.567 | 272.567 | 6.296 | 37.497 | 49.919 | 93.712 | 12.699 | 0 | 191.584 |
| Selfossveitur..... | 0 | 0 | 470.683 | 470.683 | 119.937 | 251.676 | 90.161 | 461.774 | (38.124) | 0 | (29.215) |
| Sandvíkursetur..... | 0 | 0 | 15.700 | 15.700 | 0 | 8.562 | 7.849 | 16.411 | (19.574) | 0 | (20.285) |
| Vatnsveita..... | 0 | 0 | 212.617 | 212.617 | 7.284 | 70.775 | 29.472 | 107.531 | 14.865 | 0 | 119.951 |
| Milflíðarslur B-hluta..... | 0 | (86.485) | (86.485) | (86.485) | 0 | (86.485) | (86.485) | 0 | 0 | 0 | 0 |
| A og B hluti samts | 3.620.061 | 1.106.739 | 1.619.010 | 6.345.810 | 3.038.659 | 2.262.566 | 452.591 | 5.754.016 | (445.481) | 0 | 146.313 |

Eignir

Festafjármunir:

Varanlegir reksstarfjarmunir:

| | Abal- sjóður | Eigna- sjóður | Fasteignaf. Árborgar sif | Pjannustu- miðstöð | Milli- færslur | A - hluti | Byggingsej. ádrabra | Frávæða | Solfoss- vottur | Snúðvitur- setur | Vatnsveita | Milli- færslur | A og B - hluti |
|--------------------------------------|-----------------|------------------|-----------------------------|-----------------------|-------------------|-----------|------------------------|---------|--------------------|---------------------|------------|-------------------|----------------|
| Fasteignir | 0 | 4.930.041 | 2.434.306 | 1.019 | 0 | 7.365.365 | 157.531 | 0 | 93.323 | 291.521 | 5.676 | 0 | 7.913.416 |
| Veitukerfi, heilnæmismarkað og götur | 0 | 569.161 | 0 | 0 | 0 | 569.161 | 0 | 779.707 | 994.744 | 0 | 477.581 | 0 | 2.821.193 |
| Vefur, áhöld og tæk | 0 | 57.169 | 0 | 39.402 | 0 | 96.571 | 0 | 0 | 17.397 | 0 | 0 | 0 | 113.967 |
| Leigugeignir | 0 | 72.001 | 0 | 0 | 0 | 72.001 | 0 | 0 | 0 | 0 | 0 | 0 | 72.001 |
| | 0 | 5.628.372 | 2.434.306 | 40.420 | 0 | 8.103.098 | 157.531 | 779.707 | 1.105.464 | 291.521 | 483.257 | 0 | 10.920.576 |

Áhættufjármunir og langtímakröfur:

| | | | | | | | | | | | | | |
|--------------------------------------|-----------|-----------|-----------|--------|---|-----------|---------|---------|-----------|---------|---------|---|------------|
| Eignakultúr í félögum | 885.587 | 0 | 0 | 0 | 0 | 885.587 | 0 | 0 | 36 | 0 | 0 | 0 | 885.123 |
| Skatteign | 0 | 0 | 0 | 0 | 0 | 0 | 0 | 0 | 0 | 0 | 0 | 0 | 0 |
| Langtímakröfur | 122.751 | 0 | 0 | 0 | 0 | 122.751 | 0 | 0 | 0 | 0 | 0 | 0 | 122.751 |
| Langtímakröfur á eigin fyrirtæki - A | 906.594 | 0 | 0 | 0 | 0 | 906.594 | 0 | 0 | 0 | 0 | 0 | 0 | 0 |
| Langtímakröfur á eigin fyrirtæki - B | 101.597 | 0 | 0 | 0 | 0 | 101.597 | 0 | 0 | 0 | 0 | 0 | 0 | 0 |
| | 2.016.529 | 0 | 0 | 0 | 0 | 1.109.935 | 0 | 0 | 36 | 0 | 0 | 0 | 1.015.971 |
| | 2.016.529 | 5.628.372 | 2.434.306 | 40.420 | 0 | 9.213.033 | 157.531 | 779.707 | 1.105.900 | 291.521 | 483.257 | 0 | 11.928.450 |

Festafjármunir

Veltufjármunir:

| | | | | | | | | | | | | | |
|---------------------------------------|-----------|-----------|-----------|--------|---|------------|---------|-----------|-----------|---------|---------|---|------------|
| Biðgjöf | 0 | 0 | 0 | 0 | 0 | 0 | 0 | 0 | 17.254 | 0 | 0 | 0 | 17.254 |
| Skammtímakröfur: | | | | | | | | | | | | | |
| Ónauðeintar teygjur | 332.104 | 0 | 0 | 0 | 0 | 332.104 | 59 | 0 | 51.556 | 0 | 25.282 | 0 | 409.001 |
| Skammtímakröfur á eigin fyrirtæki - A | 4.066.814 | 0 | 0 | 0 | 0 | 4.066.814 | 0 | 446.285 | 0 | 0 | 210.115 | 0 | 666.400 |
| Skammtímakröfur á eigin fyrirtæki - B | 532.080 | 0 | 0 | 0 | 0 | 532.080 | 0 | 0 | 0 | 0 | 0 | 0 | 532.080 |
| Áðilar skammtímakröfur | 8.213 | 0 | 118.223 | 0 | 0 | 126.436 | 0 | 0 | 8.132 | 0 | 0 | 0 | 134.568 |
| Næsta árs alþ. langtímakröfur | 2.385 | 0 | 0 | 0 | 0 | 2.385 | 0 | 0 | 0 | 0 | 0 | 0 | 2.385 |
| Næsta árs alþ. langtímakröfur - A | 108.185 | 0 | 0 | 0 | 0 | 108.185 | 0 | 0 | 0 | 0 | 0 | 0 | 0 |
| Næsta árs alþ. langtímakröfur - B | 0 | 0 | 0 | 0 | 0 | 0 | 0 | 0 | 0 | 0 | 0 | 0 | 0 |
| Verðbréfi | 0 | 0 | 0 | 0 | 0 | 0 | 0 | 0 | 0 | 0 | 0 | 0 | 0 |
| Handbætt fé | 33.057 | 0 | 0 | 0 | 0 | 33.057 | 0 | 0 | 7.262 | 0 | 0 | 0 | 40.321 |
| | 5.082.839 | 0 | 118.223 | 0 | 0 | 1.026.063 | 59 | 446.286 | 84.204 | 0 | 235.397 | 0 | 603.530 |
| | 7.099.368 | 5.628.372 | 2.552.529 | 40.420 | 0 | 10.239.096 | 157.591 | 1.225.993 | 1.189.704 | 291.521 | 718.653 | 0 | 12.531.980 |

Eignir samtals

| | | | | | | | | | | | | | |
|--|-----------|-----------|-----------|--------|---|------------|---------|-----------|-----------|---------|---------|---|------------|
| | 7.099.368 | 5.628.372 | 2.552.529 | 40.420 | 0 | 10.239.096 | 157.591 | 1.225.993 | 1.189.704 | 291.521 | 718.653 | 0 | 12.531.980 |
|--|-----------|-----------|-----------|--------|---|------------|---------|-----------|-----------|---------|---------|---|------------|

| Árshlutfélagið | Árið 2014 | Adal- slóður | Eigna- slóður | Fasteignaf- Árborgar síf | Þjónustu- miðstöð | Milli- færslur | A - hluti | Bygginga- aldraðra | Frávæita | Selfoss- veitur | Sandvikur- setur | Vatnsveita | Milli- færslur | A og B - hluti |
|---|------------------|------------------|------------------|-----------------------------|----------------------|-------------------|-------------------|-----------------------|------------------|--------------------|---------------------|----------------|----------------------|-------------------|
| Eignifjárreikningar: | | | | | | | | | | | | | | |
| Eignifé | 2.458.479 | 581.763 | (953.037) | (113.966) | 0 | 0 | 1.972.239 | (210.703) | 845.242 | 491.065 | (61.972) | 671.488 | (500) | 3.707.858 |
| Hlutdeild rannsóttara | 0 | 0 | 0 | 0 | 0 | 0 | 0 | 0 | 0 | 0 | 0 | 0 | 0 | 0 |
| Skuldbindingar: | | | | | | | | | | | | | | |
| Lífeyrisskuldabindingar | 1.228.644 | 0 | 0 | 0 | 0 | 0 | 1.228.644 | 0 | 0 | 93.067 | 0 | 0 | 0 | 1.321.711 |
| Tekjuskattskuldabinding | 0 | 0 | 0 | 0 | 0 | 0 | 0 | 0 | 0 | 34.327 | 0 | 0 | 0 | 34.327 |
| Aðrar skuldabindingar | 0 | 0 | 0 | 0 | 0 | 0 | 0 | 0 | 0 | 0 | 0 | 0 | 0 | 0 |
| | 1.228.644 | 0 | 0 | 0 | 0 | 0 | 1.228.644 | 0 | 0 | 127.394 | 0 | 0 | 0 | 1.356.038 |
| Langtímaskuldir: | | | | | | | | | | | | | | |
| Skuldir við lánastofnanir | 2.098.593 | 1.208.652 | 1.699.223 | 7.625 | 0 | 0 | 5.014.093 | 298.935 | 246.991 | 144.570 | 116.840 | 23.229 | 0 | 5.843.659 |
| Leiguskuldir | 0 | 166.341 | 0 | 0 | 0 | 0 | 166.341 | 0 | 0 | 0 | 0 | 0 | 0 | 166.341 |
| Skuldir við eigin fyrirtæki - A | 0 | 906.594 | 0 | 0 | 0 | 0 | 906.594 | 0 | 0 | 0 | 101.597 | 0 | 0 | 101.597 |
| Skuldir við eigin fyrirtæki - B | 0 | 0 | 0 | 0 | 0 | 0 | 0 | 0 | 0 | 0 | 0 | 0 | 0 | 0 |
| | 2.098.593 | 2.281.587 | 1.699.223 | 7.625 | 0 | 0 | 5.180.434 | 298.935 | 246.991 | 144.570 | 218.438 | 23.229 | 0 | 6.010.000 |
| Skammtímaskuldir: | | | | | | | | | | | | | | |
| Skuldir við lánastofnanir | 0 | 0 | 0 | 0 | 0 | 0 | 0 | 0 | 0 | 0 | 0 | 0 | 0 | 0 |
| Reknuð fjárhætt | 0 | 0 | 0 | 0 | 0 | 0 | 0 | 0 | 0 | 0 | 0 | 0 | 0 | 0 |
| Væðingarskuldir | 191.941 | 0 | 3.410 | 0 | 0 | 0 | 195.351 | 0 | 0 | 42.789 | 0 | 0 | 0 | 238.110 |
| Skuldir við eigin fyrirtæki - A | 0 | 2.371.094 | 1.554.094 | 141.626 | 0 | 0 | 4.066.814 | 55.229 | 0 | 353.104 | 123.747 | 0 | 0 | 532.080 |
| Skuldir við eigin fyrirtæki - B | 656.400 | 0 | 0 | 0 | 0 | 0 | 656.400 | 0 | 0 | 0 | 0 | 0 | 0 | 656.400 |
| Næsta árs afborganir langtímaskulda | 208.979 | 231.320 | 186.900 | 2.541 | 0 | 0 | 629.741 | 6.034 | 50.194 | 13.585 | 11.308 | 23.229 | 0 | 734.061 |
| Næsta árs afborganir leiguskulda | 0 | 8.946 | 0 | 0 | 0 | 0 | 8.946 | 0 | 0 | 0 | 0 | 0 | 0 | 8.946 |
| Næsta árs afborganir langtímaskulda - A | 0 | 108.185 | 0 | 0 | 0 | 0 | 108.185 | 0 | 0 | 0 | 0 | 0 | 0 | 108.185 |
| Næsta árs afborganir langtímaskulda - B | 0 | 0 | 0 | 0 | 0 | 0 | 0 | 0 | 0 | 0 | 0 | 0 | 0 | 0 |
| Aðrar skammtímaskuldir | 256.332 | 45.477 | 61.938 | 2.593 | 0 | 0 | 366.340 | 8.096 | 84.565 | 17.289 | 0 | 707 | 0 | 476.966 |
| | 1.313.652 | 2.765.022 | 1.806.343 | 146.761 | 0 | 0 | 4.174.993 | 69.359 | 134.759 | 426.676 | 135.056 | 23.936 | 0 | 1.458.084 |
| Skuldir og skuldabindingar samtals | 4.640.889 | 5.046.609 | 3.505.566 | 154.386 | 0 | 0 | 9.265.857 | 368.294 | 380.751 | 698.639 | 353.493 | 47.165 | (1.290.077) | 8.824.122 |
| Eignifé og skuldir samtals | 7.099.368 | 5.628.372 | 2.552.529 | 40.420 | (5.081.593) | 0 | 10.239.096 | 157.591 | 1.225.983 | 1.189.704 | 291.521 | 718.653 | (1.290.577) | 12.531.980 |

Eignarframlag

Eignir

Fastafjármunir:

Varanlegir rekstrarfjármunir:

| | Aðal- sjóður | Eigna- sjóður | Fasteignaf- Árborgar síf | Þjónustu- miðstöð | MÍHÍ- færslur | A - hluti | Byggingasj- aðraðra | Fraveita | Selfoss- veitur | Sandvíkur- setur | Vatnsveita | MÍHÍ- færslur | A og B - hluti |
|-------------------------------------|-----------------|------------------|-----------------------------|----------------------|------------------|-----------|------------------------|----------|--------------------|---------------------|------------|------------------|----------------|
| Fasteignir | 0 | 4.868.649 | 2.830.429 | 582 | 0 | 7.694.661 | 149.530 | 0 | 95.315 | 283.859 | 5.449 | 0 | 8.233.813 |
| Ventukerfi, hefnarmásvirki og gétur | 0 | 613.234 | 0 | 0 | 0 | 613.234 | 0 | 890.708 | 860.082 | 0 | 493.020 | 0 | 2.957.643 |
| Væð, áhald og tækni | 0 | 23.071 | 0 | 34.011 | 0 | 57.082 | 0 | 0 | 6.614 | 0 | 0 | 0 | 63.696 |
| Leigugægnir | 0 | 67.056 | 0 | 0 | 0 | 67.056 | 0 | 0 | 0 | 0 | 0 | 0 | 67.056 |
| | 0 | 5.572.010 | 2.830.429 | 34.593 | 0 | 8.437.032 | 149.530 | 890.708 | 1.062.611 | 283.859 | 498.469 | 0 | 11.322.209 |

Ánættljármunir og langtímakröfur:

| | | | | | | | | | | | | | |
|--------------------------------------|-----------|-----------|-----------|--------|---|-----------|---------|---------|-----------|---------|---------|-----|------------|
| Eignahlutir í félögum | 885.587 | 0 | 0 | 0 | 0 | 885.587 | 0 | 0 | 36 | 0 | 0 | 0 | 0 |
| Skatttegnir | 0 | 0 | 0 | 0 | 0 | 0 | 0 | 0 | 0 | 0 | 0 | 500 | 885.123 |
| Langtímakröfur | 122.313 | 0 | 0 | 0 | 0 | 122.313 | 0 | 0 | 0 | 0 | 0 | 0 | 0 |
| Langtímakröfur á eigin fyrirtæki - A | 817.347 | 0 | 0 | 0 | 0 | 817.347 | 0 | 0 | 0 | 0 | 0 | 0 | 122.313 |
| Langtímakröfur á eigin fyrirtæki - B | 104.645 | 0 | 0 | 0 | 0 | 104.645 | 0 | 0 | 0 | 0 | 0 | 0 | 0 |
| | 1.929.892 | 0 | 0 | 0 | 0 | 1.929.892 | 0 | 0 | 36 | 0 | 0 | 0 | 104.645 |
| | 1.929.892 | 5.572.010 | 2.830.429 | 34.593 | 0 | 9.549.577 | 149.530 | 890.708 | 1.062.647 | 283.859 | 498.469 | 0 | 12.329.645 |

Veltufjármunir:

| | | | | | | | | | | | | | |
|---------------------------------------|-----------|-----------|-----------|--------|---|------------|---------|-----------|-----------|---------|---------|-----------|------------|
| Birgðir | 0 | 0 | 0 | 0 | 0 | 0 | 0 | 0 | 17.254 | 0 | 0 | 0 | 17.254 |
| Skammtímakröfur | 0 | 0 | 0 | 0 | 0 | 0 | 0 | 0 | 0 | 0 | 0 | 0 | 0 |
| Óvinhermtar tekjur | 332.104 | 0 | 0 | 0 | 0 | 332.104 | 59 | 0 | 51.566 | 0 | 25.282 | 0 | 409.001 |
| Skammtímakröfur á eigin fyrirtæki - A | 4.341.241 | 0 | 0 | 0 | 0 | 4.341.241 | 0 | 436.427 | 0 | 0 | 253.052 | 691.479 | 0 |
| Skammtímakröfur á eigin fyrirtæki - B | 572.701 | 0 | 0 | 0 | 0 | 572.701 | 0 | 0 | 0 | 0 | 0 | 572.701 | 0 |
| Aðrir skammtímakröfur | 8.213 | 0 | 118.223 | 0 | 0 | 126.436 | 0 | 0 | 8.132 | 0 | 0 | 0 | 0 |
| Næsta árs atb. langtímakröfur | 2.457 | 0 | 0 | 0 | 0 | 2.457 | 0 | 0 | 0 | 0 | 0 | 0 | 134.508 |
| Næsta árs atb. langtímakröfur - A | 116.445 | 0 | 0 | 0 | 0 | 116.445 | 0 | 0 | 0 | 0 | 0 | 0 | 2.457 |
| Næsta árs atb. langtímakröfur - B | 0 | 0 | 0 | 0 | 0 | 0 | 0 | 0 | 0 | 0 | 0 | 0 | 0 |
| Verðmæt | 0 | 0 | 0 | 0 | 0 | 0 | 0 | 0 | 0 | 0 | 0 | 0 | 0 |
| Handbært fé | 58.134 | 0 | 0 | 0 | 0 | 58.135 | 0 | 0 | 11.004 | 0 | 0 | 0 | 69.739 |
| | 5.631.294 | 0 | 118.223 | 0 | 0 | 5.749.517 | 59 | 438.427 | 86.546 | 0 | 276.334 | 0 | 633.019 |
| | 7.361.186 | 5.572.010 | 2.948.652 | 34.593 | 0 | 10.041.410 | 149.589 | 1.329.135 | 1.151.193 | 283.859 | 776.803 | 1.369.325 | 12.962.064 |

Eignir samtals

| | | | | | | | | | | | | | |
|--|------------|------------|------------|------------|------------|------------|------------|------------|------------|------------|------------|------------|------------|
| | 12.329.645 | 11.322.209 | 12.329.645 | 12.329.645 | 12.329.645 | 12.329.645 | 12.329.645 | 12.329.645 | 12.329.645 | 12.329.645 | 12.329.645 | 12.329.645 | 12.329.645 |
|--|------------|------------|------------|------------|------------|------------|------------|------------|------------|------------|------------|------------|------------|

| | Aðal- sjóður | Eigna- sjóður | Fasteignaf. Afborgar síf | Pjónustu- miðstöð | Milli- færstur | A - hluti | Bygghgæsi, aðdrábra | Frávæltá | Selfoss- vottur | Sandvíkur- setur | Vatnaveita | Milli- færstur | A og B - hluti |
|--|-----------------|-----------------------------------|-----------------------------|----------------------|-------------------|------------|------------------------|-----------|--------------------|---------------------|------------|-------------------|----------------|
| Árið 2015 | | | | | | | | | | | | | |
| Eignifé og skuldir | | | | | | | | | | | | | |
| Eigniférréttir: | | | | | | | | | | | | | |
| Eignifé..... | 2.440.380 | 677.657 (1.148.942) (132.644) | 0 | 0 | 0 | 0 | 229.417 | 991.199 | 447.257 (83.722) | 752.867 (500) | | | 3.714.126 |
| Hlutféld rannfilla..... | 0 | 0 | 0 | 0 | 0 | 0 | 0 | 0 | 0 | 0 | 0 | 0 | 0 |
| Skuldbindingar: | | | | | | | | | | | | | |
| Lífeyrisskuldbindingar..... | 1.209.644 | 0 | 0 | 0 | 0 | 1.209.644 | 0 | 0 | 93.067 | 0 | 0 | 0 | 1.302.711 |
| Tekjuskattskuldbinding..... | 0 | 0 | 0 | 0 | 0 | 0 | 0 | 0 | 34.327 | 0 | 0 | 0 | 34.327 |
| Aðrar skuldbindingar..... | 0 | 0 | 0 | 0 | 0 | 0 | 0 | 0 | 0 | 0 | 0 | 0 | 0 |
| | 1.209.644 | 0 | 0 | 0 | 0 | 1.209.644 | 0 | 0 | 127.394 | 0 | 0 | 0 | 1.337.038 |
| Langtímaakuldir: | | | | | | | | | | | | | |
| Skuldir við lánsstofnanir..... | 2.311.663 | 1.136.402 | 2.058.025 | 5.237 | 0 | 5.511.327 | 301.456 | 201.671 | 135.460 | 108.223 | 0 | 0 | 6.258.136 |
| Leiguskuldir..... | 0 | 157.395 | 0 | 0 | 0 | 157.395 | 0 | 0 | 0 | 0 | 0 | 0 | 157.395 |
| Skuldir við eigin fyrirtæki - A..... | 0 | 817.347 | 0 | 0 | 0 | 817.347 | 0 | 0 | 0 | 104.645 | 0 | 0 | 104.645 |
| Skuldir við eigin fyrirtæki - B..... | 0 | 0 | 0 | 0 | 0 | 0 | 0 | 0 | 0 | 0 | 0 | 0 | 0 |
| | 2.311.663 | 2.111.144 | 2.058.025 | 5.237 | 0 | 6.688.722 | 301.456 | 201.671 | 135.460 | 212.868 | 0 | 0 | 6.415.531 |
| Stammtímaakuldir: | | | | | | | | | | | | | |
| Skuldir við lánsstofnanir..... | 0 | 0 | 0 | 0 | 0 | 0 | 0 | 0 | 0 | 0 | 0 | 0 | 0 |
| Reknuð fjárhöf..... | 0 | 0 | 0 | 0 | 0 | 0 | 0 | 0 | 0 | 0 | 0 | 0 | 0 |
| Viðskiptaskuldir..... | 191.941 | 0 | 3.410 | 0 | 0 | 195.351 | 0 | 0 | 42.759 | 0 | 0 | 0 | 238.110 |
| Skuldir við eigin fyrirtæki - A..... | 0 | 2.378.298 | 1.806.153 | 156.790 | 0 | 4.341.241 | 63.007 | 0 | 387.104 | 142.590 | 0 | 0 | 572.701 |
| Skuldir við eigin fyrirtæki - B..... | 691.479 | 0 | 0 | 0 | 0 | 691.479 | 0 | 0 | 0 | 0 | 0 | 0 | 691.479 |
| Næsta árs atberganir langtímaakulda..... | 259.747 | 234.043 | 168.068 | 2.617 | 0 | 664.475 | 6.447 | 51.700 | 13.961 | 12.123 | 23.229 | 0 | 771.936 |
| Næsta árs atberganir leiguskulda..... | 0 | 8.946 | 0 | 0 | 0 | 8.946 | 0 | 0 | 0 | 0 | 0 | 0 | 8.946 |
| Næsta árs atberganir langtímaakulda - A..... | 0 | 116.445 | 0 | 0 | 0 | 116.445 | 0 | 0 | 0 | 0 | 0 | 0 | 116.445 |
| Næsta árs atberganir langtímaakulda - B..... | 0 | 0 | 0 | 0 | 0 | 0 | 0 | 0 | 0 | 0 | 0 | 0 | 0 |
| Aðrar skammtímaakuldir..... | 250.332 | 45.477 | 61.938 | 2.593 | 0 | 366.340 | 8.096 | 84.565 | 17.256 | 0 | 707 | 0 | 476.966 |
| | 1.389.499 | 2.783.209 | 2.039.569 | 102.000 | 0 | 4.457.665 | 77.551 | 136.265 | 441.082 | 154.713 | 23.936 | 0 | 1.495.959 |
| Skuldir og skuldbindingar samtals | | | | | | | | | | | | | |
| | 4.920.806 | 4.894.353 | 4.097.695 | 107.237 | 0 | 8.804.958 | 379.006 | 337.936 | 703.936 | 367.580 | 23.936 | 0 | 9.248.928 |
| Eignifé og skuldir samtals | | | | | | | | | | | | | |
| | 7.361.186 | 5.572.010 | 2.948.652 | 34.593 | 0 | 10.641.410 | 149.589 | 1.329.135 | 1.151.193 | 283.859 | 776.803 | 0 | 12.992.604 |

| Árið 2016 | Aðal- spóður | Eigna- spóður | Fasta- eignaf. Árborgar af | Þjónustu- miðstöð | Miðli- færslur | A - hluti | Bygginga- aðráða | Frávæða | Selfoss- veitur | Samvirk- setur | Vatnsveða | Miðli- færslur | A og B - hluti |
|--|-----------------|------------------|----------------------------------|----------------------|-------------------|------------|---------------------|-----------|--------------------|-------------------|---------------|-------------------|----------------|
| Eignifjárreikningar: | | | | | | | | | | | | | |
| Eignifé | 2.452.997 | 788.718 | (1.286.977) | (152.726) | 0 | 1.702.013 | (249.225) | 1.138.770 | 386.877 | (105.334) | 834.961 | (500) | 3.717.362 |
| Hlutdeild minnihluta | 0 | 0 | 0 | 0 | 0 | 0 | 0 | 0 | 0 | 0 | 0 | 0 | 0 |
| Skuldbindingar: | | | | | | | | | | | | | |
| Lífeyrisskuldbindingar | 1.190.644 | 0 | 0 | 0 | 0 | 1.190.644 | 0 | 0 | 93.067 | 0 | 0 | 0 | 1.283.711 |
| Tekjastrásskuldbindingar | 0 | 0 | 0 | 0 | 0 | 0 | 0 | 0 | 34.327 | 0 | 0 | 0 | 34.327 |
| Aðrar skuldbindingar | 0 | 0 | 0 | 0 | 0 | 0 | 0 | 0 | 0 | 0 | 0 | 0 | 0 |
| 1.190.644 | 0 | 0 | 0 | 0 | 0 | 1.190.644 | 0 | 0 | 127.394 | 0 | 0 | 0 | 1.318.038 |
| Langtímaskuldir: | | | | | | | | | | | | | |
| Skuldir við lánaastofnanir | 2.514.563 | 997.501 | 2.142.881 | 2.698 | 0 | 5.657.643 | 303.609 | 154.470 | 217.241 | 98.472 | 0 | 0 | 6.431.435 |
| Langskuldir | 0 | 148.449 | 0 | 0 | 0 | 148.449 | 0 | 0 | 0 | 0 | 0 | 0 | 148.449 |
| Skuldir við eigin fyrirtæki - A | 0 | 716.532 | 0 | 0 | (716.532) | 0 | 0 | 0 | 0 | 107.784 | 0 | (107.784) | 0 |
| Skuldir við eigin fyrirtæki - B | 0 | 0 | 0 | 0 | 0 | 0 | 0 | 0 | 0 | 0 | 0 | 0 | 0 |
| 2.514.563 | 1.862.483 | 2.142.881 | 2.698 | (716.532) | 5.806.092 | 303.609 | 154.470 | 217.241 | 206.256 | 0 | (107.784) | 6.575.884 | |
| Skammtímaskuldir: | | | | | | | | | | | | | |
| Skuldir við lánaastofnanir | 0 | 0 | 0 | 0 | 0 | 0 | 0 | 0 | 0 | 0 | 0 | 0 | 0 |
| Reiknuð fjárhöf | 0 | 0 | 0 | 0 | 0 | 0 | 0 | 0 | 0 | 0 | 0 | 0 | 0 |
| 191.941 | 0 | 3.410 | 0 | 0 | 195.351 | 0 | 0 | 0 | 42.759 | 0 | 0 | 0 | 238.110 |
| Váskiptaskuldir | 0 | 2.497.247 | 2.124.019 | 172.605 | (4.793.871) | 0 | 87.029 | 0 | 369.104 | 162.278 | 0 | (618.411) | (0) |
| Skuldir við eigin fyrirtæki - A | 846.837 | 0 | 0 | 0 | 846.837 | 0 | 0 | 0 | 0 | 0 | 0 | 0 | 846.837 |
| Skuldir við eigin fyrirtæki - B | 0 | 0 | 0 | 0 | 0 | 0 | 0 | 0 | 0 | 0 | 0 | 0 | 0 |
| Næsta árs atvörunir langtímaskulda | 301.534 | 250.054 | 136.274 | 2.696 | 0 | 692.558 | 6.891 | 53.251 | 24.752 | 12.998 | 0 | 0 | 790.449 |
| Næsta árs atvörunir langtímaskulda - A | 0 | 8.946 | 0 | 0 | 0 | 8.946 | 0 | 0 | 0 | 0 | 0 | 0 | 8.946 |
| Næsta árs atvörunir langtímaskulda - B | 0 | 125.335 | 0 | 0 | (125.335) | 0 | 0 | 0 | 0 | 0 | 0 | 0 | 0 |
| Aðrar skammtímaskuldir | 256.332 | 45.477 | 61.938 | 2.593 | 0 | 366.340 | 8.096 | 84.565 | 17.258 | 0 | 707 | 0 | 476.966 |
| 1.596.643 | 2.927.059 | 2.327.642 | 177.894 | (4.919.200) | 2.110.032 | 102.016 | 137.816 | 483.873 | 175.275 | 707 | (1.465.247) | 1.514.472 | |
| 5.301.950 | 4.789.542 | 4.470.522 | 180.592 | (5.635.738) | 9.106.768 | 405.635 | 292.286 | 798.508 | 381.532 | 707 | (1.573.032) | 9.412.394 | |
| Skuldir og skuldbindingar samtals | 7.754.248 | 5.578.260 | 3.093.545 | 27.866 | (5.635.738) | 10.808.781 | 156.400 | 1.431.056 | 1.195.185 | 276.197 | 835.668 | (1.573.532) | 13.129.757 |
| Eignifé og skuldir samtals | | | | | | | | | | | | | |

| | Adal- sjóður | Eigna- sjóður | Fasteignaf. Árbergar sjf | Þjónustu- miðstöð | Miðli- færslur | A - hluti | Byggingasj. eldraðra | Frávæita | Selfass- veitur | Sandviku- setur | Vatnsveita | Milli- færslur | A og B - hluti |
|--|-----------------|------------------|-----------------------------|----------------------|-------------------|------------|-------------------------|-----------|--------------------|--------------------|------------|-------------------|----------------|
| Eignir | | | | | | | | | | | | | |
| Fastefjarmuniur: | | | | | | | | | | | | | |
| Varanlegir reksturfjarmuniur: | | | | | | | | | | | | | |
| Fasteignir | 0 | 4.937.515 | 2.874.427 | 0 | 0 | 7.811.942 | 162.777 | 0 | 369.099 | 283.348 | 4.985 | 0 | 8.632.160 |
| Vetukerfi, hafnarmannvíki og gótur | 0 | 683.308 | 0 | 0 | 0 | 683.308 | 0 | 894.911 | 884.210 | 0 | 525.308 | 0 | 2.987.738 |
| Vélar, áhöld og tækj | 0 | 0 | 0 | 34.405 | 0 | 34.405 | 0 | 0 | 0 | 0 | 0 | 0 | 34.405 |
| Loftveigjar | 0 | 57.168 | 0 | 0 | 0 | 57.168 | 0 | 0 | 0 | 0 | 0 | 0 | 57.168 |
| | 0 | 5.677.991 | 2.874.427 | 34.405 | 0 | 8.586.822 | 162.777 | 894.911 | 1.253.309 | 283.348 | 530.304 | 0 | 11.711.471 |
| Áhættufjarmuniur og langfrimkröfur: | | | | | | | | | | | | | |
| Eignaklaur í hólögum | 885.587 | 0 | 0 | 0 | 0 | 885.587 | 0 | 0 | 36 | 0 | 0 | 0 | 885.123 |
| Skatteign | 0 | 0 | 0 | 0 | 0 | 0 | 0 | 0 | 0 | 0 | 0 | 0 | 0 |
| Langfrimkröfur | 121.171 | 0 | 0 | 0 | 0 | 121.171 | 0 | 0 | 0 | 0 | 0 | 0 | 121.171 |
| Langfrimkröfur á eigin fyrirtæki - A | 608.933 | 0 | 0 | 0 | 0 | 608.933 | 0 | 0 | 0 | 0 | 0 | 0 | 0 |
| Langfrimkröfur á eigin fyrirtæki - B | 111.018 | 0 | 0 | 0 | 0 | 111.018 | 0 | 0 | 0 | 0 | 0 | 0 | 0 |
| | 1.726.709 | 0 | 0 | 0 | 0 | 1.726.709 | 0 | 0 | 36 | 0 | 0 | 0 | 1.726.709 |
| | 1.726.709 | 5.677.991 | 2.874.427 | 34.405 | 0 | 9.704.598 | 162.777 | 894.911 | 1.253.345 | 283.348 | 530.304 | 0 | 12.117.765 |
| Fastefjarmuniur | | | | | | | | | | | | | |
| | 0 | 0 | 0 | 0 | 0 | 0 | 0 | 0 | 17.254 | 0 | 0 | 0 | 17.254 |
| Veltufjarmuniur: | | | | | | | | | | | | | |
| Biðgöf | 332.104 | 0 | 0 | 0 | 0 | 332.104 | 59 | 0 | 51.856 | 0 | 25.282 | 0 | 409.001 |
| Skammtfrimkröfur | 5.224.347 | 0 | 0 | 0 | 0 | 5.224.347 | 0 | 641.005 | 0 | 0 | 363.077 | 0 | 6.228.429 |
| Óunheimtar tekjur | 680.343 | 0 | 0 | 0 | 0 | 680.343 | 0 | 0 | 0 | 0 | 0 | 0 | 680.343 |
| Skammtfrimkröfur á eigin fyrirtæki - A | 8.213 | 0 | 118.223 | 0 | 0 | 126.436 | 0 | 0 | 8.132 | 0 | 0 | 0 | 134.568 |
| Skammtfrimkröfur á eigin fyrirtæki - B | 2.607 | 0 | 0 | 0 | 0 | 2.607 | 0 | 0 | 0 | 0 | 0 | 0 | 2.607 |
| Næsta árs atb. langfrimkröfur | 129.095 | 0 | 0 | 0 | 0 | 129.095 | 0 | 0 | 0 | 0 | 0 | 0 | 0 |
| Næsta árs atb. langfrimkröfur - A | 0 | 0 | 0 | 0 | 0 | 0 | 0 | 0 | 0 | 0 | 0 | 0 | 0 |
| Næsta árs atb. langfrimkröfur - B | 0 | 0 | 0 | 0 | 0 | 0 | 0 | 0 | 0 | 0 | 0 | 0 | 0 |
| Verðbréfi | 49.906 | 0 | 0 | 0 | 0 | 49.906 | 0 | 0 | 3.946 | 0 | 0 | 0 | 53.452 |
| Handbætt ló. | 6.420.614 | 0 | 118.223 | 0 | 0 | 1.191.395 | 59 | 641.005 | 80.488 | 0 | 388.359 | 0 | 616.882 |
| | 8.153.323 | 5.677.991 | 2.992.650 | 34.405 | 0 | 10.895.983 | 162.836 | 1.536.915 | 1.333.833 | 283.348 | 918.664 | 0 | 13.334.647 |
| Eignir samtals | | | | | | | | | | | | | |
| | 8.153.323 | 5.677.991 | 2.992.650 | 34.405 | 0 | 10.895.983 | 162.836 | 1.536.915 | 1.333.833 | 283.348 | 918.664 | 0 | 13.334.647 |

Eigið fó og skuldir

Eignafjárreikningar:

| | Aðal- sjóður | Eigna- sjóður | Fasteignafjár- Árborgar sjf | Þjónustu- miðstöð | Miðli- færslur | A - hluti | Bygginga- skuldir | Frávælni | Selfoss- veitur | Sandvika- sotur | Vatnavegna | Miðli- færslur | A og B - hluti |
|--|-----------------|------------------|--------------------------------|----------------------|-------------------|------------|----------------------|-----------|--------------------|--------------------|------------|-------------------|----------------|
| Eigið fó | 2.497.824 | 936.157 | (1.640.785) | (175.408) | 0 | 1.607.789 | (270.693) | 1.297.246 | 330.763 | (125.619) | 917.956 | (500) | 3.751.942 |
| Hlutaféll samhluta | 0 | 0 | 0 | 0 | 0 | 0 | 0 | 0 | 0 | 0 | 0 | 0 | 0 |
| Skuldbindingar: | | | | | | | | | | | | | |
| Lífeyrisskuldbindingar | 1.171.644 | 0 | 0 | 0 | 0 | 1.171.644 | 0 | 0 | 93.067 | 0 | 0 | 0 | 1.264.711 |
| Tekjuskattskuldbinding | 0 | 0 | 0 | 0 | 0 | 0 | 0 | 0 | 34.327 | 0 | 0 | 0 | 34.327 |
| Aðrar skuldbindingar | 1.171.644 | 0 | 0 | 0 | 0 | 1.171.644 | 0 | 0 | 0 | 0 | 0 | 0 | 0 |
| | 2.343.288 | 0 | 0 | 0 | 0 | 2.343.288 | 0 | 0 | 127.394 | 0 | 0 | 0 | 1.299.038 |
| Langtímaskuldir: | | | | | | | | | | | | | |
| Skuldir við lánaðfóhólf | 2.659.089 | 949.566 | 1.970.521 | 2 | 0 | 5.579.197 | 305.620 | 104.255 | 396.094 | 88.038 | 0 | 0 | 6.473.205 |
| Leiguskuldir | 0 | 139.503 | 0 | 0 | 0 | 139.503 | 0 | 0 | 0 | 0 | 0 | 0 | 139.503 |
| Skuldir við eigna fyrirtæki - A | 0 | 608.833 | 0 | 0 | (608.833) | 0 | 0 | 0 | 0 | 111.018 | 0 | (111.018) | 0 |
| Skuldir við eigna fyrirtæki - B | 0 | 0 | 0 | 0 | 0 | 0 | 0 | 0 | 0 | 0 | 0 | 0 | 0 |
| | 2.659.089 | 1.698.021 | 1.970.521 | 2 | (608.833) | 5.718.700 | 305.620 | 104.255 | 396.094 | 199.056 | 0 | (111.018) | 6.612.708 |
| Skammtímaskuldir: | | | | | | | | | | | | | |
| Skuldir við lánaðfóhólf | 0 | 0 | 0 | 0 | 0 | 0 | 0 | 0 | 0 | 0 | 0 | 0 | 0 |
| Reiknuð fjárfærsla | 0 | 0 | 0 | 0 | 0 | 0 | 0 | 0 | 0 | 0 | 0 | 0 | 0 |
| Vörskuldir | 191.941 | 0 | 3.410 | 0 | 0 | 195.351 | 0 | 0 | 42.759 | 0 | 0 | 0 | 238.110 |
| Skuldir við eigna fyrirtæki - A | 0 | 2.595.112 | 2.424.794 | 204.440 | (5.224.347) | 0 | 112.715 | 0 | 371.104 | 186.523 | 0 | (680.243) | (0) |
| Skuldir við eigna fyrirtæki - B | 1.004.082 | 0 | 0 | 0 | 0 | 1.004.082 | 0 | 0 | 0 | 0 | 0 | (1.004.082) | 0 |
| Næsta árs afborganir langtímaskulda | 372.411 | 275.182 | 172.772 | 2.777 | 0 | 823.141 | 7.097 | 54.849 | 48.461 | 13.368 | 0 | 0 | 946.936 |
| Næsta árs afborganir leiguskulda | 0 | 8.946 | 0 | 0 | 0 | 8.946 | 0 | 0 | 0 | 0 | 0 | 0 | 8.946 |
| Næsta árs afborganir langtímaskulda - A | 0 | 129.095 | 0 | 0 | (129.095) | 0 | 0 | 0 | 0 | 0 | 0 | 0 | 0 |
| Næsta árs afborganir langtímaskulda - B | 0 | 0 | 0 | 0 | 0 | 0 | 0 | 0 | 0 | 0 | 0 | 0 | 0 |
| Aðrar skammtímaskuldir | 256.332 | 45.477 | 61.938 | 2.933 | 0 | 366.340 | 8.096 | 84.505 | 17.258 | 0 | 707 | 0 | 476.906 |
| | 1.824.765 | 3.053.812 | 2.662.915 | 209.810 | (5.353.442) | 2.397.860 | 127.909 | 139.414 | 479.582 | 209.911 | 707 | (1.664.425) | 1.670.959 |
| Skuldir og skuldbindingar samtals | 5.655.498 | 4.751.334 | 4.633.435 | 209.812 | (5.962.375) | 9.288.205 | 433.529 | 243.669 | 1.003.676 | 408.967 | 707 | (1.795.443) | 9.582.705 |
| Eignir fó og skuldir samtals | 8.153.323 | 5.677.991 | 2.962.650 | 34.405 | (5.962.375) | 10.895.993 | 162.836 | 1.535.915 | 1.339.633 | 293.948 | 918.664 | (1.795.943) | 13.334.647 |

Stjórnunarskipti
Rekstrarbreytingar:

| | Aðal- glöður | Eigna- sjóður | Fasteignaf. Árþingarsif | Þjónustu- intöstud | Miðli- færslur | A - hluti | Byggingasj. aldraþrá | Frávæita | Leiðubúast. Árþingarsif | Selðiss- veitur | Sandvikur- setur | Vatnaveita | Miðli- færslur | A og B - hluti |
|--|-----------------|------------------|----------------------------|-----------------------|-------------------|-------------|-------------------------|-------------|----------------------------|--------------------|---------------------|------------|-------------------|----------------|
| Íbústaða ársins..... | (97.102) | 91.296 (| 161.679) (| 16.366) | 0 (| 183.842) (| 18.929) | 186.483 (| 0) | 692 (| 23.204) | 116.511 | 0 | 77.711 |
| Löfr sem hafa ekki áhrif á fjárstreymi: | | | | | | | | | | | | | | |
| Reiðnæðisáskrifur..... | 0 | 176.270 | 71.199 | 10.177 | 0 | 257.646 | 7.864 | 36.311 | 0 | 74.830 | 7.537 | 24.233 | 0 | 408.621 |
| Verðbætur og gengisbætur..... | 27.728 | 83.087 | 56.599 | 406 | 0 | 169.820 | 9.928 | 14.372 | 24.260 | 4.016 | 7.696 | 1.581 | 0 | 207.404 |
| (Skiðnaðar) / Tap reksríðarmuna..... | 0 (| 10.000) | 0 | 0 | 0 (| 10.000) | 0 | 0 | 0 | 0 | 0 | 0 | 0 | 10.000) |
| Breyting á skuldbindingum..... | 0 | 0 | 0 | 0 | 0 | 0 | 0 | 0 | 0 | 0 | 0 | 0 | 0 | 0 |
| Vekturáhrif frá rekstri (til rekstrar) | (69.374) | 340.653 (| 31.681) (| 5.773) | 0 | 233.624) (| 1.037) | 237.165 | 24.261 | 79.639 (| 7.980) | 142.325 (| 24.260) | 693.736 |
| Breytingar á skammtmalörum: | | | | | | | | | | | | | | |
| Örnheimtar tekjur, lækkun (hækkun)..... | 100.000 | 0 | 0 | 0 | 0 | 100.000 | 0 | 0 | 8.625 | 0 | 0 | 0 | 0 | 100.000 |
| Aðrar skammtmaláhrif, lækkun (hækkun)..... | 0 | 0 | 0 | 0 | 0 | 0 | 0 | 0 | 0 | 0 | 0 | 0 | 0 | 0 |
| Skammtmaláhrif, lækkun (hækkun)..... | 0 | 0 | 0 | 0 | 0 | 0 | 0 | 0 | 10.068 | 0 | 0 | 0 | 0 | 0 |
| Árþingarsif skuldbindinga..... | (19.000) | 0 | 0 | 0 | 0 | 19.000) | 0 | 0 | 0 | 0 | 0 | 0 | 10.988 | 0 |
| Breytingar á rekstrarsif, eignum og skuldum | 81.000 | 0 | 0 | 0 | 0 | 81.000 | 0 | 0 | 2.343 | 0 | 0 | 0 | 0 | 19.000) |
| | (11.626) | 340.653 (| 31.681) (| 5.773) | 0 | 314.624) (| 1.037) | 237.165 | 21.916 | 79.639 (| 7.980) | 142.325 (| 21.917) | 764.736 |
| Fjárfestingarþvöfn: | | | | | | | | | | | | | | |
| Fjárfesting í varanl. rekstrarfjármunum..... | 0 (| 282.000) (| 178.700) (| 16.000) | 0 (| 476.700) (| 3.000) (| 229.400) | 0 (| 129.100) (| 10.000) (| 51.200) | 0 | 889.400) |
| Söluráð seldra rekstrarfjármuna..... | 0 | 20.000 | 0 | 0 | 0 | 20.000 | 0 | 0 | 635.388 | 0 | 0 | 0 | 0 | 20.000 |
| Eignahlutur í föllum, breyting..... | 0 | 0 | 0 | 0 | 0 | 0 | 0 | 0 | 0 | 0 | 0 | 0 | 0 | 0 |
| Langtíniáhrif, breyting..... | (59.270) | 0 | 0 | 0 | 0 | 59.270) | 0 | 0 | 0 | 0 | 0 | 0 | 0 | 0 |
| Langtíniáhrif - A hluti..... | 101.573 | 0 | 0 | 0 | 0 | 101.573) | 0 | 0 | 0 | 0 | 0 | 0 | 58.016 | 1.255 |
| Langtíniáhrif - B hluti..... | 376.410 | 0 | 0 | 0 | 0 | 376.410) | 0 | 0 | 0 | 0 | 0 | 0 | 0 | 0 |
| Skammtmaláhrif, breyting..... | 0 | 0 | 0 | 0 | 0 | 0 | 0 | 0 | 0 | 0 | 0 | 0 | 0 | 0 |
| | 418.013 (| 282.000) (| 178.700) (| 16.000) (| 0 | 140.560) (| 2.000) (| 229.400) | 635.388 | 129.100) (| 10.000) (| 51.200) (| 957.793) (| 889.655 |
| Fjárfestingarþvöfn: | | | | | | | | | | | | | | |
| Framlög frá eigna fyrirtækjum..... | 0 | 0 | 0 | 0 | 0 | 0 | 0 | 0 | 0 | 0 | 0 | 0 | 0 | 0 |
| Breyting á hlutáhl. | 0 | 0 | 0 | 0 | 0 | 0 | 0 | 0 | 0 | 0 | 0 | 0 | 0 | 0 |
| Váðakrástæða eigna fyrirtækja, breyting..... | (217.477) | 0 | 0 | 0 | 0 | 217.477) | 0 | 38.078) | 122.375 | 0 | 0 | 36.956 | 0 | 111.739) |
| Aðrar skammtmaláhrif - A hluti..... | (43.689) | 0 | 0 | 0 | 0 | 43.689) | 0 | 0 | 0 | 0 | 0 | 0 | 0 | 0 |
| Aðrar skammtmaláhrif - B hluti..... | 11.525 | 181.638 | 24.314 | 0 | 0 | 186.962) | 8.855 | 0 | 0 | 5.000 | 28.844 | 0 | 43.689 | 0 |
| Skammtmaláhrif - B hluti..... | 400.000 | 230.000 | 218.700 | 0 | 0 | 848.700) | 0 | 0 | 0 | 80.000 | 0 | 0 | 386.962 | 0 |
| Tekin ný langtíniáhl. | (196.734) | 218.305) (| 189.764) (| 2.541) | 0 | 609.344) (| 6.318) (| 50.104) (| 721.675) (| 7.505) (| 10.883) (| 23.229) | 721.675 | 928.700 |
| Langtíniáhrif við eigna fyrirtæki - A hluti..... | 0 | 101.873) (| 0 | 0 | 0 | 101.873) (| 0 | 203.892) (| 74.297) | 0 | 0 | 0 | 375.410 | 707.043) |
| Langtíniáhrif við eigna fyrirtæki - B hluti..... | 0 | 0 | 0 | 0 | 0 | 0 | 0 | 0 | 0 | 0 | 0 | 0 | 0 | 0 |
| Skammtmaláhrif, breyting..... | (426.872) (| 78.653) | 210.874 | 21.773 | 0 | 171.304) (| 4.037) (| 7.765) (| 657.315) | 40.706 | 17.981 | 91.125 | 974.710 | 109.926) |
| Fjárfestingarþvöfn: | | | | | | | | | | | | | | |
| Hækkun (lækkun) á handbæturáhl. | 2.766 | 1 (| 7) | 0 | 0 | 2.760 | 0 | 0 | 0 | 0 | 0 | 0 | 0 | 5.995 |
| Handbætur (á hlutþátt) í ársbýskv. | 30.291 | 0 | 6 | 0 | 0 | 30.287 | 0 | 0 | 0 | 16.018 | 0 | 0 | 0 | 46.315 |
| Handbætur (á hlutþátt) í ársbýskv. | 33.057 | 0 | 0 | 0 | 0 | 33.057 | 0 | 0 | 0 | 7.262 | 0 | 0 | 0 | 40.320 |

Árið 2015

Stöðstærnisyfirlit

Rekstrargreiningar:

| | Abal- sjóður | Eigna- sjóður | Fasteigna- Ávörðunarsif | Plánustu- miðstöð | Milli- færslur | A - hluti | Bygginga- aðbæta | Frávæta | Leigubætt- Árborgar | Selless- veitur | Sandurkur- astur | Vatnaveita | Milli- færslur | A og B - hluti |
|---|-----------------|------------------|----------------------------|----------------------|-------------------|---------------|---------------------|------------|------------------------|--------------------|---------------------|---------------|-------------------|----------------|
| Rekstrargreiningar: | | | | | | | | | | | | | | |
| Hjústíðlaða ársins: | (18.009) | 95.804 (| 195.905) (| 18.678) | 0 (| 136.788) (| 18.714) | 184.035 | 0 (| 7.109) (| 21.749) | 119.335 | 0 | 118.011 |
| Liðr. sem hefur ekki áhrif á fjárhæmi: | | | | | | | | | | | | | | |
| Reknaðar afskriftir | 0 | 183.862 | 79.376 | 11.827 | 0 | 275.065 | 8.002 | 43.999 (| 0) | 79.192 | 7.662 | 26.028 | 0 | 439.947 |
| Væðbætur og gengismunur | 40.506 | 73.820 | 61.883 | 305 | 0 | 176.514 | 9.148 | 8.886 | 0 | 4.744 | 6.892 | 0 | 0 | 206.185 |
| (Söluhæður) / tap rekstrarfármuna | 0 (| 10.000) | 0 | 0 | 0 (| 10.000) | 0 | 0 | 0 | 0 | 0 | 0 | 0 (| 10.000) |
| Breyting á skuldbindingum | 0 | 0 | 0 | 0 | 0 | 0 | 0 | 0 | 0 | 0 | 0 | 0 | 0 | 0 |
| Væðing á rekstri til rekstrar | 22.407 | 343.576 (| 54.645) (| 6.546) | 0 | 304.792) (| 1.564) | 236.920 | 0 | 76.828 (| 7.195) | 144.363 | 0 | 754.143 |
| Breytingar á skammtimálum: | | | | | | | | | | | | | | |
| Önnur ómáttar tekjur, lækkun (hækkun) | 0 | 0 | 0 | 0 | 0 | 0 | 0 | 0 | 0 | 0 | 0 | 0 | 0 | 0 |
| Adrar skammtimátt, lækkun (hækkun) | 0 | 0 | 0 | 0 | 0 | 0 | 0 | 0 | 0 | 0 | 0 | 0 | 0 | 0 |
| Skammtimáttur, lækkun (hækkun) | 0 | 0 | 0 | 0 | 0 | 0 | 0 | 0 | 0 | 0 | 0 | 0 | 0 | 0 |
| Áhringar skuldbindinga | (19.000) | 0 | 0 | 0 | 0 (| 19.000) | 0 | 0 | 0 | 0 | 0 | 0 | 0 | 0 |
| Breytingar á rekstri og skuldbindingum | (19.000) | 0 | 0 | 0 | 0 (| 19.000) | 0 | 0 | 0 | 0 | 0 | 0 | 0 | 0 (|
| Handbætt frá rekstri til rekstrar | 3.407 | 343.576 (| 54.645) (| 6.546) | 0 | 288.792) (| 1.564) | 236.920 | 0 | 76.828 (| 7.195) | 144.363 | 0 | 735.143 |
| Fjárfestingargreiningar: | | | | | | | | | | | | | | |
| Fjárfesting í veittum rekstrarfármunum | 0 (| 137.500) (| 475.500) (| 6.000) | 0 (| 619.000) | 0 (| 155.000) | 0 (| 36.340) | 0 (| 41.240) | 0 (| 851.950) |
| Skiðvarð söðra rekstrarfármuna | 0 | 20.000 | 0 | 0 | 0 | 20.000 | 0 | 0 | 0 | 0 | 0 | 0 | 0 | 20.000 |
| Eignahættur í félögum, breyting | 0 | 0 | 0 | 0 | 0 | 0 | 0 | 0 | 0 | 0 | 0 | 0 | 0 | 0 |
| Langtímaáhrif, breyting | 2.421 | 0 | 0 | 0 | 0 | 2.421 | 0 | 0 | 0 | 0 | 0 | 0 | 0 | 2.421 |
| Langtímaáhrif - A hluta | 109.808 | 0 | 0 | 0 (| 109.808) | 0 | 0 | 0 | 0 | 0 | 0 | 0 | 0 | 0 |
| Langtímaáhrif - B hluta | 0 | 0 | 0 | 0 | 0 | 0 | 0 | 0 | 0 | 0 | 0 | 0 | 0 | 0 |
| Skammtimáttur, breyting | 0 | 0 | 0 | 0 | 0 | 0 | 0 | 0 | 0 | 0 | 0 | 0 | 0 | 0 |
| Fjárfestingargreiningar | 112.229 (| 117.500) (| 475.500) (| 6.000) (| 109.808) (| 596.579) (| 0 (| 155.000) | 0 (| 36.340) | 0 (| 41.240) | 0 (| 829.150) |
| Frómgleg frá eigin fyrirtækjum | 0 | 0 | 0 | 0 | 0 | 0 | 0 (| 38.078) | 0 (| 36.699) | 0 (| 36.955) | 0 (| 111.229) |
| Breyting á hlutafé | 0 | 0 | 0 | 0 | 0 | 0 | 0 | 0 | 0 | 0 | 0 | 0 | 0 | 0 |
| Váðskanastöðu eigna fyrirtækja, breyting | (274.428) | 0 | 0 | 0 | 274.426 | 0 | 0 | 7.858 | 0 | 0 | 0 (| 42.937) | 35.079 (| 0) |
| Adrar skammtimátt, - A hluti | (40.621) | 0 | 0 | 0 | 0 (| 40.621) | 0 | 0 | 0 | 0 | 0 | 0 | 40.621 (| 0) |
| Adrar skammtimátt, - B hluti | 0 | 0 | 0 | 0 | 0 | 0 | 0 | 0 | 0 | 0 | 0 | 0 | 0 | 0 |
| Skammtimáttur - A hluti | 0 | 7.204 | 252.059 | 15.164 (| 274.426) | 0 | 7.778 | 0 | 0 | 14.000 | 18.843 | 0 (| 40.621) (| 0) |
| Skammtimáttur - B hluti | 35.079 | 0 | 0 | 0 | 0 | 35.079 | 0 | 0 | 0 | 0 | 0 | 0 | 35.079 (| 0) |
| Tekin ný langtímalán | 400.000 | 120.000 | 475.500 | 0 | 0 | 995.500 | 0 | 0 | 0 | 0 | 0 | 0 | 0 | 995.500 |
| Áhringar langtímalána | (210.591) | (243.473) | (197.413) | (2.617) | 0 (| (654.094) (| (6.215) (| 51.700) | 0 (| 13.447) (| 11.648) (| 23.228) | 0 (| 760.333) |
| Langtímaásk við eigna fyrirtæki - A hluta | 0 (| 109.808) | 0 | 0 | 109.808 | 0 | 0 | 0 | 0 | 0 | 0 | 0 | 0 | 0 |
| Langtímaásk við eigna fyrirtæki - B hluta | 0 | 0 | 0 | 0 | 0 | 0 | 0 | 0 | 0 | 0 | 0 | 0 | 0 | 0 |
| Skammtimáttur, breyting | (90.559) | (276.076) | (530.145) | (12.546) | (109.808) | (335.364) | (1.564) (| (81.920) | 0 (| (36.146) | (7.195) (| (103.122) (| 0 (| 123.134) |
| Hækkun (lækkun) á handbættu frá | 25.077 (| 0) | 0 | 0 | 0 | 25.077 (| 0) | 0 | 0 | 4.341 (| 0) | 0 | 0 (| 29.418 |
| Handbætt frá (fráþótt) ársýrnum | 33.057 | 0 (| 0) | 0 | 0 | 33.057 (| 0) | 0 | 0 | 7.262 (| 0) | 0 | 0 | 40.320 |
| Handbætt frá (fráþótt) á árslok | 58.134 | 0 | 0 | 0 | 0 | 58.134 | 0 | 0 | 0 | 11.604 (| 0) | 0 | 0 | 69.738 |

| | Adal- sjóður | Eigna- sjóður | Fasteignaf. Árþingarfj. eignar | Pfónustu- máttátt | Milli- færslur | A - hluti | Byggingar- aðráðna | Fráveita | Loignibist. Áhringar | Selfesse- valtur | Sandvikun- setur | Vatnsveita | Milli- færslur | A og B - hluti |
|---|-----------------|------------------|--------------------------------------|----------------------|-------------------|-----------|-----------------------|----------|-------------------------|---------------------|---------------------|------------|-------------------|----------------|
| Sjóðstjórnissvið | | | | | | | | | | | | | | |
| Rekstrargreiningar | | | | | | | | | | | | | | |
| Nöfnuð ávinnu | 12.617 | 111.661 | 238.035 | 20.062 | 0 | 134.438 | 19.808 | 165.649 | 0 | 13.881 | 21.513 | 119.960 | 0 | 114.960 |
| Leið sem nota ekki óhlut og fjárfesting | | | | | | | | | | | | | | |
| Reiknedar afskriftir | 0 | 179.750 | 28.107 | 12.727 | 0 | 280.854 | 8.189 | 47.879 | 0 | 84.141 | 7.652 | 27.692 | 0 | 456.147 |
| Verðbætur og gengissniur | 51.994 | 68.495 | 70.428 | 236 | 0 | 190.704 | 9.237 | 7.601 | 0 | 5.963 | 6.760 | 0 | 0 | 226.274 |
| (Söluhlæðar) / tap rekstrargreininga | 0 | 0 | 0 | 0 | 0 | 10.000 | 0 | 0 | 0 | 0 | 0 | 0 | 0 | 0 |
| Breyting á skuldbindingu | 0 | 0 | 0 | 0 | 0 | 0 | 0 | 0 | 0 | 0 | 0 | 0 | 0 | 0 |
| Veltuá hl rekstri (hl rekstrar) | 54.212 | 348.256 | 78.499 | 7.119 | 0 | 376.950 | 2.381 | 241.129 | 0 | 76.243 | 7.201 | 146.742 | 0 | 781.361 |
| Breytingar á skammtisvæðing: | | | | | | | | | | | | | | |
| Ómheintar tekjur, leikkun (leikkun) | 0 | 0 | 0 | 0 | 0 | 0 | 0 | 0 | 0 | 0 | 0 | 0 | 0 | 0 |
| Adrar skammtisvæðing, leikkun (leikkun) | 0 | 0 | 0 | 0 | 0 | 0 | 0 | 0 | 0 | 0 | 0 | 0 | 0 | 0 |
| Stammtisvæðing, leikkun (leikkun) | 0 | 0 | 0 | 0 | 0 | 0 | 0 | 0 | 0 | 0 | 0 | 0 | 0 | 0 |
| Áhringur skuldbindingu | 0 | 0 | 0 | 0 | 0 | 0 | 0 | 0 | 0 | 0 | 0 | 0 | 0 | 0 |
| Breytingar á rekstri, eignum og skuldum | (19.000) | 0 | 0 | 0 | 0 | 19.000 | 0 | 0 | 0 | 0 | 0 | 0 | 0 | 19.000 |
| | (19.000) | 0 | 0 | 0 | 0 | 19.000 | 0 | 0 | 0 | 0 | 0 | 0 | 0 | 19.000 |
| Hæðbætur frá rekstri (hl rekstrar) | 45.212 | 348.256 | 78.499 | 7.119 | 0 | 307.950 | 2.381 | 241.129 | 0 | 76.243 | 7.201 | 146.742 | 0 | 762.361 |
| Fjárfestingargreiningar: | | | | | | | | | | | | | | |
| Fjárfesting í varanleg rekstrargreiningum | 0 | 196.000 | 225.000 | 6.000 | 0 | 425.000 | 15.000 | 39.000 | 0 | 135.000 | 0 | 42.000 | 0 | 686.000 |
| Söluverð seltra rekstrargreiningu | 0 | 20.000 | 0 | 0 | 0 | 20.000 | 0 | 0 | 0 | 0 | 0 | 0 | 0 | 20.000 |
| Eignahlutur í félagum, breyting | 0 | 0 | 0 | 0 | 0 | 0 | 0 | 0 | 0 | 0 | 0 | 0 | 0 | 0 |
| Langtímsvæðing, breyting | 2.494 | 0 | 0 | 0 | 0 | 2.494 | 0 | 0 | 0 | 0 | 0 | 0 | 0 | 2.494 |
| Langtímsvæðing - A hluti | 118.191 | 0 | 0 | 0 | 118.191 | 0 | 0 | 0 | 0 | 0 | 0 | 0 | 0 | 0 |
| Langtímsvæðing - B hluti | 0 | 0 | 0 | 0 | 0 | 0 | 0 | 0 | 0 | 0 | 0 | 0 | 0 | 0 |
| Stammtisvæðing, breyting | 0 | 0 | 0 | 0 | 0 | 0 | 0 | 0 | 0 | 0 | 0 | 0 | 0 | 0 |
| | 120.685 | 176.000 | 225.000 | 6.000 | 118.191 | 427.500 | 15.000 | 39.000 | 0 | 135.000 | 0 | 42.000 | 0 | 632.506 |
| Fjárfestingargreiningar: | | | | | | | | | | | | | | |
| Fræðingur frá eigin fyrirtæki | 0 | 0 | 0 | 0 | 0 | 0 | 0 | 38.078 | 0 | 36.699 | 0 | 36.956 | 0 | 111.733 |
| Breyting á hlutabætur | 0 | 0 | 0 | 0 | 0 | 0 | 0 | 0 | 0 | 0 | 0 | 0 | 0 | 0 |
| Væðingsskipti eigna fyrirtækja, breyting | (452.631) | 0 | 0 | 0 | 452.631 | 0 | 0 | 110.900 | 0 | 0 | 0 | 44.557 | 155.357 | 0 |
| Adrar skammtisvæðing - A hluti | (45.710) | 0 | 0 | 0 | 45.710 | 0 | 0 | 0 | 0 | 0 | 0 | 0 | 45.710 | 0 |
| Adrar skammtisvæðing - B hluti | 0 | 118.949 | 317.967 | 15.815 | 462.631 | 0 | 24.022 | 0 | 0 | 2.000 | 19.688 | 0 | 45.710 | 0 |
| Stammtisvæðing - A hluti | 155.357 | 0 | 0 | 0 | 155.357 | 0 | 0 | 0 | 0 | 0 | 0 | 0 | 155.357 | 0 |
| Stammtisvæðing - B hluti | 420.000 | 71.000 | 225.000 | 0 | 0 | 714.000 | 0 | 0 | 0 | 100.000 | 0 | 0 | 0 | 814.000 |
| Tekin ný langtímsvæðing | (258.356) | 245.014 | 238.357 | 2.696 | 0 | 744.435 | 6.641 | 53.251 | 0 | 13.410 | 12.467 | 23.229 | 0 | 853.451 |
| Alþingisvæðing langtímsvæðing | 0 | 118.191 | 0 | 0 | 118.191 | 0 | 0 | 0 | 0 | 0 | 0 | 0 | 0 | 0 |
| Langtímsvæðing við eigna fyrirtækja - A hluti | 0 | 0 | 0 | 0 | 0 | 0 | 0 | 0 | 0 | 0 | 0 | 0 | 0 | 0 |
| Langtímsvæðing við eigna fyrirtækja - B hluti | 0 | 0 | 0 | 0 | 0 | 0 | 0 | 0 | 0 | 0 | 0 | 0 | 0 | 0 |
| Stammtisvæðing, breyting | (181.340) | 173.296 | 302.499 | 13.119 | 118.191 | 70.214 | 17.381 | 202.129 | 0 | 51.891 | 7.202 | 104.742 | 0 | 151.184 |
| Fjárfestingargreiningar | (15.443) | 0 | 0 | 0 | 0 | 15.442 | 1 | 0 | 0 | 6.867 | 1 | 0 | 0 | 22.369 |
| Hækkun (leikkun) á handbætur frá | 58.134 | 0 | 0 | 0 | 0 | 58.134 | 0 | 0 | 0 | 11.604 | 0 | 0 | 0 | 69.738 |
| Hækkun frá fjárfestingargreiningum | 47.692 | 0 | 0 | 0 | 0 | 47.692 | 0 | 0 | 0 | 4.737 | 0 | 0 | 0 | 47.429 |

**Stöðtreymsyfjallt
Rekstrarþreifyngar:**

| | Aðal- sjóður | Eigna- sjóður | Fastignaf. Árþingir | Þjónustur- miðstöð | Mið- færslur | A - hliti | Byggingasj. aðlöndun | Fráveita | Leiðubúat. Árþingir | Selstons- veitur | Sandkultur- setur | Vatnsveita | Miðil- færslur | A og B - hluti |
|--|-----------------|------------------|------------------------|-----------------------|-----------------|------------|-------------------------|------------|------------------------|---------------------|----------------------|------------|-------------------|----------------|
| Núgráðaðs ársins..... | 44.927 | 137.439 | 253.808 | 22.692 | 0 | 84.224 | 21.468 | 191.554 | 0 | 29.215 | 20.295 | 119.951 | 0 | 146.313 |
| Látr sem hefur ekki áhrif á fjárestreymi: | | | | | | | | | | | | | | |
| Reiknaðar afskrifir..... | 0 | 161.270 | 80.895 | 14.461 | 0 | 266.626 | 6.594 | 49.919 | 0 | 90.161 | 7.849 | 29.472 | 0 | 452.591 |
| Vendubætur og gengisbætur..... | 62.146 | 63.578 | 70.568 | 162 | 0 | 196.453 | 8.315 | 6.232 | 0 | 10.495 | 6.578 | 0 | 0 | 229.062 |
| Ísliðingardætur / tap rekstrarfærðinga..... | 0 | 10.000 | 0 | 0 | 0 | 10.000 | 0 | 0 | 0 | 0 | 0 | 0 | 0 | 10.000 |
| Breyting á skuldbindingum..... | 0 | 0 | 0 | 0 | 0 | 0 | 0 | 0 | 0 | 0 | 0 | 0 | 0 | 0 |
| Veltuá frá rekstri (frá rekstrar) | 106.972 | 352.286 | 92.345 | 8.059 | 0 | 569.955 | 3.589 | 247.704 | 0 | 71.431 | 5.858 | 149.423 | 0 | 317.966 |
| Breytingar á skammtimálum: | | | | | | | | | | | | | | |
| Önnheimtar tekjur, lækkun (hækkun)..... | 0 | 0 | 0 | 0 | 0 | 0 | 0 | 0 | 0 | 0 | 0 | 0 | 0 | 0 |
| Aðrar skammtimákr., lækkun (hækkun)..... | 0 | 0 | 0 | 0 | 0 | 0 | 0 | 0 | 0 | 0 | 0 | 0 | 0 | 0 |
| Skammtimáskuldr., hækkun (lækkun)..... | 0 | 0 | 0 | 0 | 0 | 0 | 0 | 0 | 0 | 0 | 0 | 0 | 0 | 0 |
| Áhringinnir skuldbindinga..... | (19.000) | 0 | 0 | 0 | 0 | (19.000) | 0 | 0 | 0 | 0 | 0 | 0 | 0 | (19.000) |
| Breytingar á rekstrar., eignum og skuldum | (19.000) | 0 | 0 | 0 | 0 | (19.000) | 0 | 0 | 0 | 0 | 0 | 0 | 0 | (19.000) |
| Hendubætur frá rekstri (frá rekstrar) | 87.972 | 352.286 | 92.345 | 8.059 | 0 | 339.855 | 3.589 | 247.704 | 0 | 71.431 | 5.858 | 149.423 | 0 | 796.966 |
| Fjárfestingarþreifyngar: | | | | | | | | | | | | | | |
| Fjárfesting í vaxan. rekstrarfjórðum..... | 0 | 271.000 | 0 | 21.000 | 0 | 292.000 | 15.000 | 63.000 | 0 | 230.000 | 15.000 | 47.000 | 0 | 652.000 |
| Söluverð seldra rekstrarfjórðum..... | 0 | 20.000 | 0 | 0 | 0 | 20.000 | 0 | 0 | 0 | 0 | 0 | 0 | 0 | 20.000 |
| Eignahafir í félagum, breyting..... | 0 | 0 | 0 | 0 | 0 | 0 | 0 | 0 | 0 | 0 | 0 | 0 | 0 | 0 |
| Langtímaáskráir, breyting..... | 2.569 | 0 | 0 | 0 | 0 | 2.569 | 0 | 0 | 0 | 0 | 0 | 0 | 0 | 2.569 |
| Langtímaáskráir - A hluti..... | 127.215 | 0 | 0 | 0 | 0 | 127.215 | 0 | 0 | 0 | 0 | 0 | 0 | 0 | 0 |
| Langtímaáskráir - B hluti..... | 0 | 0 | 0 | 0 | 0 | 0 | 0 | 0 | 0 | 0 | 0 | 0 | 0 | 0 |
| Skammtimáskráir, breyting..... | 0 | 0 | 0 | 0 | 0 | 0 | 0 | 0 | 0 | 0 | 0 | 0 | 0 | 0 |
| Fjárfestingarþreifyngar | 129.791 | 251.000 | 92.345 | 21.000 | 0 | 269.431 | 15.000 | 63.000 | 0 | 230.000 | 15.000 | 47.000 | 0 | 639.431 |
| Fjármögnunarbreytingar: | | | | | | | | | | | | | | |
| Færlög frá eigin fyrirtækjum..... | 0 | 0 | 0 | 0 | 0 | 0 | 0 | 38.878 | 0 | 36.699 | 0 | 36.956 | 0 | 111.733 |
| Breyting á hlutafé..... | 0 | 0 | 0 | 0 | 0 | 0 | 0 | 0 | 0 | 0 | 0 | 0 | 0 | 0 |
| Vöðskprættað eigna fyrirtækja, breyting..... | 0 | 0 | 0 | 0 | 0 | 0 | 0 | 0 | 0 | 0 | 0 | 0 | 0 | 0 |
| Aðrar skammtimákr., - A hluti..... | (430.476) | 0 | 0 | 0 | 0 | 430.476 | 0 | (91.777) | 0 | 0 | 0 | (65.466) | 157.245 | 0 |
| Aðrar skammtimákr., - B hluti..... | (61.932) | 0 | 0 | 0 | 0 | 61.932 | 0 | 0 | 0 | 0 | 0 | 0 | 61.932 | 0 |
| Skammtimáskuldr., - A hluti..... | 0 | 97.865 | 300.775 | 31.836 | 0 | 430.476 | 25.697 | 0 | 0 | 2.000 | 34.246 | 0 | 0 | 61.932 |
| Skammtimáskuldr., - B hluti..... | 157.245 | 0 | 0 | 0 | 0 | 157.245 | 0 | 0 | 0 | 0 | 0 | 0 | 0 | 157.245 |
| Tekin úr langtímalánum..... | 420.000 | 195.000 | 0 | 0 | 0 | 605.000 | 0 | 0 | 0 | 215.000 | 0 | 0 | 0 | 820.000 |
| Áhringinnir langtímalánum..... | (295.360) | (295.936) | 208.430 | (2.771) | 0 | (783.522) | 7.097 | (54.849) | 0 | (22.923) | (13.388) | 0 | 0 | (851.779) |
| Langtímaáskráir - A hluti..... | 0 | 127.215 | 0 | 0 | 0 | 127.215 | 0 | 0 | 0 | 0 | 0 | 0 | 0 | 0 |
| Langtímaáskráir - B hluti..... | 0 | 0 | 0 | 0 | 0 | 0 | 0 | 0 | 0 | 0 | 0 | 0 | 0 | 0 |
| Skammtimáskuldr., breyting..... | 0 | 0 | 0 | 0 | 0 | 0 | 0 | 0 | 0 | 0 | 0 | 0 | 0 | 0 |
| Fjármögnunarbreytingar | (210.562) | (101.286) | 92.345 | 29.059 | 0 | 63.209 | 18.589 | (184.704) | 0 | 157.378 | 20.858 | (102.424) | 0 | (153.512) |
| Hækkun (lækkun) á hendubætur frá..... | 7.214 | 0 | 1 | 0 | 0 | 7.214 | 1 | 0 | 0 | (1.911) | 0 | 0 | 0 | 6.023 |
| Hendubætur frá fjárfestum í ástbygjun..... | 42.692 | 0 | 0 | 0 | 0 | 42.692 | 0 | 0 | 0 | 4.737 | 0 | 0 | 0 | 47.429 |
| Hendubætur frá fjárfestum í ástbygjun..... | 49.906 | 0 | 0 | 0 | 0 | 49.906 | 0 | 0 | 0 | 3.546 | 0 | 0 | 0 | 53.452 |

Árþ 2014

Adalsjóður

00 - Skatttekjur

0 - Skattar

| | Statt-tekjur | Framlög jöfnunar-sjóðs | Aðrar tekjur | Tekjur samtals | Laun og launategnd gjöld | Annar rekratr-kostnaður | Afskriftir | Gjöld samtals | Fjármagns-líbr; nettó | Framlög hludeildir og aðrir líbr | Rokstrar-niðurstaða |
|---|------------------|------------------------|--------------|------------------|--------------------------|-------------------------|------------|---------------|-----------------------|----------------------------------|---------------------|
| 01 - Útsvar | 2.860.000 | 0 | 0 | 2.860.000 | 0 | 0 | 0 | 0 | 0 | 0 | 2.860.000 |
| 06 - Fasteignaskattur | 565.500 | 0 | 0 | 565.500 | 0 | 0 | 0 | 0 | 0 | 0 | 565.500 |
| | 3.425.500 | 0 | 0 | 3.425.500 | 0 | 0 | 0 | 0 | 0 | 0 | 3.425.500 |
| 1 - Framlög úr Jöfnunarsjóði sveitarfélaga | 0 | 189.427 | 0 | 189.427 | 0 | 0 | 0 | 0 | 0 | 0 | 189.427 |
| 11 - Útgjaldaáframlag | 0 | 253.920 | 0 | 253.920 | 0 | 0 | 0 | 0 | 0 | 0 | 253.920 |
| 13 - Rekratrframlag grunnskóla | 0 | 106.870 | 0 | 106.870 | 0 | 0 | 0 | 0 | 0 | 0 | 106.870 |
| 14 - Framlög vegna lækkunar fasteignaskatts | 0 | 523.973 | 0 | 523.973 | 0 | 0 | 0 | 0 | 0 | 0 | 523.973 |
| 15 - Önnur framlög | 0 | 1.074.190 | 0 | 1.074.190 | 0 | 0 | 0 | 0 | 0 | 0 | 1.074.190 |
| 3 - Aðrar tekjur með skattgjaldi | 107.900 | 0 | 0 | 107.900 | 0 | 0 | 0 | 0 | 0 | 0 | 107.900 |
| 35 - Löbanleiga | 107.900 | 0 | 0 | 107.900 | 0 | 0 | 0 | 0 | 0 | 0 | 107.900 |
| | 3.533.400 | 1.074.190 | 0 | 4.607.590 | 0 | 0 | 0 | 0 | 0 | 0 | 4.607.590 |
| Samtals 00 - Skatttekjur | 3.533.400 | 1.074.190 | 0 | 4.607.590 | 0 | 0 | 0 | 0 | 0 | 0 | 4.607.590 |

02 - Félagsþjónusta

0 - Sameiginlegir líbr

| | | | | | | | | | | | |
|-----------------------------------|---|---|--------|--------|--------|---------|---|---------|---|---|------------|
| 10 - Félagsmálefnd | 0 | 0 | 0 | 0 | 849 | 0 | 0 | 849 | 0 | 0 | (849) |
| 20 - Skrifst. fjölskyldumáttövar | 0 | 0 | 0 | 0 | 0 | 0 | 0 | 0 | 0 | 0 | 0 |
| 21 - Skrifst. félagslegrar ráðgj. | 0 | 0 | 0 | 0 | 34.867 | 12.600 | 0 | 47.267 | 0 | 0 | (47.267) |
| 22 - Skrifst. félagslegra úrræða | 0 | 0 | 1.500 | 1.500 | 16.508 | 7.769 | 0 | 24.277 | 0 | 0 | (22.777) |
| 30 - Þjónustuhöpur | 0 | 0 | 0 | 0 | 167 | 0 | 0 | 167 | 0 | 0 | (167) |
| 0 - Sameiginlegir líbr | 0 | 0 | 1.500 | 1.500 | 52.191 | 20.369 | 0 | 72.560 | 0 | 0 | (71.060) |
| 1 - Félagsleg aðstoð | 0 | 0 | 0 | 0 | 4.098 | 57.130 | 0 | 61.228 | 0 | 0 | (61.228) |
| 11 - Fjárhagsaðstoð | 0 | 0 | 12.115 | 12.115 | 61.892 | 32.522 | 0 | 94.414 | 0 | 0 | (82.299) |
| 15 - Félagsleg heimþjónusta | 0 | 0 | 0 | 0 | 0 | 0 | 0 | 0 | 0 | 0 | 0 |
| 17 - Félagslegar íbúðir | 0 | 0 | 63.774 | 63.774 | 0 | 118.300 | 0 | 118.300 | 0 | 0 | (54.526) |
| 18 - Húsaleigubætur | 0 | 0 | 75.889 | 75.889 | 65.990 | 207.952 | 0 | 273.942 | 0 | 0 | (198.053) |
| 3 - Þjónusta við börn og unglinga | 0 | 0 | 550 | 550 | 8.432 | 37.088 | 0 | 45.520 | 0 | 0 | (44.970) |
| 31 - Baravernd | 0 | 0 | 0 | 0 | 0 | 2.690 | 0 | 2.690 | 0 | 0 | (2.690) |
| 32 - Forvarnaraætlun | 0 | 0 | 550 | 550 | 8.432 | 39.778 | 0 | 48.210 | 0 | 0 | (47.660) |

4 - Þjónusta við aldraða

| | | | | | | | | | | | |
|-------------------------------|---|---|--------|--------|--------|--------|---|--------|---|---|-----------|
| 10 - Dagvist aldraða | 0 | 0 | 14.300 | 14.300 | 16.690 | 8.412 | 0 | 25.102 | 0 | 0 | (10.802) |
| 11 - Dagvist aldraða Veiðholt | 0 | 0 | 18.550 | 18.550 | 18.967 | 10.566 | 0 | 29.533 | 0 | 0 | (10.963) |
| 60 - Eldri borgarar | 0 | 0 | 0 | 0 | 451 | 12.516 | 0 | 12.967 | 0 | 0 | (12.967) |
| 70 - Grænumörk 1-3 | 0 | 0 | 0 | 0 | 0 | 223 | 0 | 223 | 0 | 0 | (223) |
| 80 - Grænumörk 5 | 0 | 0 | 0 | 0 | 0 | 223 | 0 | 223 | 0 | 0 | (223) |
| | 0 | 0 | 32.850 | 32.850 | 36.108 | 31.940 | 0 | 68.048 | 0 | 0 | (35.198) |

Árið 2014

5 - Þjónusta við fátæða

| | Státt- tekjur | Framlög jöfnunar- sjóðs | Aðrar tekjur | Tekjur samtals | Laun og launatengd gjöld | Annar rekstrar- kostnaður | Afskriftir | Gjöld samtals | Fjármagns- líðir nettó | Framlög hlutleiddir og aðrir líðir | Rekstrar- niðurstæða |
|-------------------------------------|------------------|-------------------------------|-----------------|-------------------|--------------------------------|---------------------------------|------------|------------------|---------------------------|--|-------------------------|
| 10 - Líðveisla | 0 | 0 | 0 | 0 | 13.576 | 3.777 | | 17.353 | | (17.353) | |
| 11 - Sameiginlegir líðir | 0 | 0 | 0 | 0 | 6.779 | 11.569 | | 18.348 | | (18.348) | |
| 12 - Málfrni fátæðra - Árborg | 0 | 0 | 0 | 0 | 11.696 | 28.569 | | 40.265 | | (40.265) | |
| 15 - Ferðþjónusta fátæðra | 0 | 0 | 291 | 291 | 0 | 22.000 | | 22.000 | | (21.709) | |
| 20 - Lengd viðvera | 0 | 0 | 6.611 | 6.611 | 16.858 | 5.805 | | 22.663 | | (16.052) | |
| 60 - Heimilið Vallhölt 9 | 0 | 0 | 1.400 | 1.400 | 64.420 | 6.443 | | 70.863 | | (69.463) | |
| 61 - Heimilið Vallhölt 12-14 | 0 | 0 | 0 | 0 | 57.428 | 6.382 | | 63.820 | | (63.820) | |
| 62 - Breiðabekksaður | 0 | 0 | 0 | 0 | 0 | 0 | | 0 | | 0 | |
| 63 - Kerlingadalur | 0 | 0 | 0 | 0 | 0 | 0 | | 0 | | 0 | |
| 64 - Skaftholt | 0 | 0 | 0 | 0 | 0 | 0 | | 0 | | 0 | |
| 65 - Solheimar | 0 | 0 | 0 | 0 | 0 | 0 | | 0 | | 0 | |
| 70 - Þjónustumáttöð Alftanna | 0 | 0 | 3.660 | 3.660 | 66.178 | 32.410 | | 98.588 | | (94.908) | |
| 80 - VISS Selfossi | 0 | 0 | 3.600 | 3.600 | 55.246 | 19.606 | | 74.852 | | (71.252) | |
| 81 - VISS Þorlákshöfn yfirstjörn | 0 | 0 | 0 | 0 | 0 | 750 | | 750 | | (750) | |
| 90 - Stúðningsfélöskýður | 0 | 0 | 0 | 0 | 0 | 3.500 | | 3.500 | | (3.500) | |
| 7 - Ymis lögbundin framlög | 0 | 0 | 15.582 | 15.582 | 292.181 | 140.821 | 0 | 433.002 | 0 | 0 | (417.420) |
| 73 - Bjargröðsjóður | 0 | 0 | 0 | 0 | 0 | 0 | | 0 | | 0 | |
| 74 - Orfótsjóður húsmæðra | 0 | 0 | 0 | 0 | 0 | 800 | | 800 | | (800) | |
| 75 - Varasjóður víðbatalana | 0 | 0 | 0 | 0 | 0 | 516 | | 516 | | (516) | |
| 8 - Ymsir styrkir og framlög | 0 | 0 | 0 | 0 | 0 | 2.100 | 0 | 2.100 | 0 | 0 | (2.100) |
| Samtals 02 - Félagsþjónusta | 0 | 0 | 126.371 | 126.371 | 454.902 | 444.276 | 0 | 899.178 | 0 | 0 | (772.807) |

04 - Fræðslu- og uppeldismál
0 - Sameiginlegir líðir

| | | | | | | | | | | | |
|---|----------|----------|----------------|----------------|----------------|----------------|----------|----------------|----------|-------------|--------------------|
| 01 - Skólastofstofa Suðurlands | 0 | 0 | 0 | 0 | 0 | 10.000 | | 10.000 | | (10.000) | |
| 09 - Aðrir sameiginlegir líðir | 0 | 0 | 301 | 301 | 58.037 | 34.839 | | 92.876 | | (92.575) | |
| 1 - Leikskólar og dagvistun | 0 | 0 | 301 | 301 | 58.037 | 44.839 | 0 | 102.876 | 0 | 0 | (102.575) |
| 01 - Leikskólaefnd | 0 | 0 | 0 | 0 | 0 | 0 | | 0 | | 0 | |
| 02 - Skrifstofa Leikskólafrúanna | 0 | 0 | 0 | 0 | 0 | 0 | | 0 | | 0 | |
| 11 - Leikskólar | 0 | 0 | 25.950 | 25.950 | 115.778 | 23.929 | | 139.707 | | (113.757) | |
| 115 - Alfheimar | 0 | 0 | 0 | 0 | 0 | 0 | | 0 | | 0 | |
| 1104 - Brimver | 0 | 0 | 0 | 0 | 0 | 0 | | 0 | | 0 | |
| 1105 - Æskukot | 0 | 0 | 0 | 0 | 0 | 0 | | 0 | | 0 | |
| 119 - Árbær | 0 | 0 | 34.060 | 34.060 | 167.336 | 46.163 | | 213.499 | | (179.439) | |
| 116 - Húduheimar | 0 | 0 | 37.930 | 37.930 | 161.595 | 39.497 | | 201.092 | | (163.162) | |
| 120 - Jötunheimar | 0 | 0 | 36.920 | 36.920 | 169.803 | 41.976 | | 211.779 | | (172.859) | |
| 121 - Brimver/Æskukot | 0 | 0 | 17.230 | 17.230 | 82.867 | 45.841 | | 126.708 | | (111.478) | |
| 13 - Endurgj. vegna leikskólabarna | 0 | 0 | 154.090 | 154.090 | 697.379 | 197.406 | 0 | 894.795 | 0 | 0 | (740.695) |
| 14 - Námsvistarþjóni í leikskólum | 0 | 0 | 2.240 | 2.240 | 0 | 0 | | 2.240 | | (2.240) | |
| 17 - Dagvistun í heimahúsum | 0 | 0 | 0 | 0 | 0 | 4.300 | | 4.300 | | (4.300) | |
| 19 - Gæsluvællir | 0 | 0 | 0 | 0 | 0 | 12.700 | | 12.700 | | (12.700) | |
| 0 - Sameiginlegir líðir | 0 | 0 | 2.240 | 2.240 | 0 | 17.000 | 0 | 17.000 | 0 | 0 | (14.760) |

Árið 2014

| | Skatt-tekjur | Framlög jöfnunar-sjóðs | Aðrar tekjur | Tekjur samtals | Laun og launatengd gjöld | Annar rekstrar-kostnaður | Afskriftir | Gjöld samtals | Fjármagns-líðir nettó | Framlög hlutdeildir og aðrir líðir | Rekstrar-riðurstæða |
|---|--------------|------------------------|----------------|----------------|--------------------------|--------------------------|------------|------------------|-----------------------|------------------------------------|----------------------|
| 2 - Grunnskólar | 0 | 0 | 0 | 0 | 2.378 | 0 | 0 | 2.378 | 0 | (2.378) | |
| 20 - Sameiginlegir líðir | 0 | 0 | 0 | 0 | 0 | 0 | 0 | 0 | 0 | 0 | |
| 21 - Grunnskólar | 0 | 0 | 7.500 | 7.500 | 187.819 | 108.600 | 0 | 296.419 | 0 | (288.919) | |
| 2101 - Grunnskólinn Eyraþakka og Stokkseyri | 0 | 0 | 0 | 0 | 0 | 0 | 0 | 0 | 0 | 0 | |
| 2102 - Þróunarskóli Eyraþakka og Stokkseyri | 0 | 0 | 22.000 | 22.000 | 417.343 | 201.163 | 0 | 618.506 | 0 | (596.506) | |
| 2103 - Vallaskóli | 0 | 0 | 0 | 0 | 59.390 | 5.926 | 0 | 65.316 | 0 | (65.316) | |
| 2104 - Sereidid Suðurlands Sunnlækjarskóla | 0 | 0 | 28.200 | 28.200 | 381.120 | 277.157 | 0 | 688.277 | 0 | (630.077) | |
| 2105 - Sunnlækjarskóli | 0 | 0 | 0 | 0 | 0 | 0 | 0 | 0 | 0 | 0 | |
| 2106 - Gauverjaskóli | 0 | 0 | 57.700 | 57.700 | 1.045.672 | 592.846 | 0 | 1.638.518 | 0 | (1.580.818) | |
| 22 - Endurgj. vegna grunnskólabarna | 0 | 0 | 22.000 | 22.000 | 0 | 0 | 0 | 0 | 0 | 0 | |
| 23 - Skólavistun Blifröst | 0 | 0 | 10.996 | 10.996 | 15.812 | 12.212 | 0 | 28.024 | 0 | (22.000) | |
| 24 - Skólavistun Sunnlækjarskóla | 0 | 0 | 8.768 | 8.768 | 18.978 | 3.337 | 0 | 22.315 | 0 | (17.028) | |
| 28 - Skólavistun Stjórnusteinar | 0 | 0 | 2.034 | 2.034 | 7.253 | 3.646 | 0 | 10.899 | 0 | (13.547) | |
| 29 - Annar grunnskólastofnaður | 0 | 0 | 0 | 0 | 0 | 13.700 | 0 | 13.700 | 0 | (8.865) | |
| 4 - Framhaldsskólar | 0 | 0 | 43.798 | 43.798 | 42.043 | 32.895 | 0 | 74.938 | 0 | (31.140) | |
| 5 - Önnur fræðslustarífsemi | 0 | 0 | 0 | 0 | 0 | 0 | 0 | 0 | 0 | 0 | |
| 51 - Tonlistarskóli | 0 | 0 | 11.668 | 11.668 | 0 | 111.750 | 0 | 111.750 | 0 | (100.082) | |
| 52 - Umferðifræðsla | 0 | 0 | 0 | 0 | 0 | 326 | 0 | 326 | 0 | (326) | |
| 8 - Ýmsir styrkir og framlög | 0 | 0 | 11.668 | 11.668 | 0 | 112.076 | 0 | 112.076 | 0 | (100.408) | |
| Samtals 04 - Fræðslu- og uppeldismál | 0 | 0 | 269.797 | 269.797 | 1.845.509 | 1.001.186 | 0 | 2.846.695 | 0 | 0 | (2.576.898) |
| 05 - Menningarmál | | | | | | | | | | | |
| 0 - Sameiginlegir líðir | | | | | | | | | | | |
| 10 - Lista- og menningarnefnd | 0 | 0 | 0 | 0 | 587 | 0 | 0 | 587 | 0 | (587) | |
| 15 - Yfirstjórn menningarmála | 0 | 0 | 0 | 0 | 5.160 | 749 | 0 | 5.909 | 0 | (5.909) | |
| 2 - Bókasöfn | 0 | 0 | 0 | 0 | 5.747 | 749 | 0 | 6.486 | 0 | (6.486) | |
| 21 - Bæjar- og heraðsbókasafn | 0 | 0 | 6.300 | 6.300 | 37.317 | 28.286 | 0 | 65.603 | 0 | (68.303) | |
| 22 - Bókasafnið á Eyraþakka | 0 | 0 | 0 | 0 | 1.834 | 1.731 | 0 | 3.565 | 0 | (3.565) | |
| 23 - Bókasafnið á Stokkseyri | 0 | 0 | 0 | 0 | 1.746 | 1.848 | 0 | 3.594 | 0 | (3.594) | |
| 3 - Önnur söfn | 0 | 0 | 6.300 | 6.300 | 40.897 | 31.865 | 0 | 72.762 | 0 | (66.462) | |
| 10 - Héraðsskjalasafn Árnesinga | 0 | 0 | 0 | 0 | 0 | 11.177 | 0 | 11.177 | 0 | (11.177) | |
| 20 - Bygginga- og náttúruerfni Árnesinga | 0 | 0 | 0 | 0 | 0 | 10.584 | 0 | 10.584 | 0 | (10.584) | |
| 30 - Sjömniasafnið og burtarboð | 0 | 0 | 0 | 0 | 0 | 7.720 | 0 | 7.720 | 0 | (7.720) | |
| 40 - Husið á Eyraþakka | 0 | 0 | 0 | 0 | 0 | 92 | 0 | 92 | 0 | (92) | |
| 4 - Byggingasaga | 0 | 0 | 0 | 0 | 0 | 29.573 | 0 | 29.573 | 0 | (29.573) | |
| 350 Mjökunirbærsafn | 0 | 0 | 1.000 | 1.000 | 0 | 4.259 | 0 | 4.259 | 0 | (4.259) | |
| 5 - Listir | 0 | 0 | 1.000 | 1.000 | 0 | 4.259 | 0 | 4.259 | 0 | (4.259) | |
| 10 - Listaverk | 0 | 0 | 0 | 0 | 0 | 691 | 0 | 691 | 0 | (691) | |
| 20 - Listasafn Árnesinga | 0 | 0 | 0 | 0 | 0 | 9.212 | 0 | 9.212 | 0 | (9.212) | |
| 7 - Háritahöld | 0 | 0 | 0 | 0 | 0 | 9.903 | 0 | 9.903 | 0 | (9.903) | |
| 8 - Ýmsir styrkir og framlög | 0 | 0 | 100 | 100 | 0 | 20.510 | 0 | 20.510 | 0 | (20.410) | |
| Samtals 05 - Menningarmál | 0 | 0 | 7.400 | 7.400 | 46.644 | 106.875 | 0 | 153.519 | 0 | 0 | (146.119) |

Árið 2014

| | Státt- tekjur | Framlög jofnunar- sjóðs | Aðrar tekjur | Tekjur samtals | Laun og launategd gjöld | Annar relestrar- kostnaður | Afskriftir | Gjöld samtals | Fjármagns- líðir nettó | Framlög hlutdeildir og aðrir líðir | Relestrar- miðsæðsla |
|--|------------------|-------------------------------|-----------------|-------------------|-------------------------------|----------------------------------|------------|------------------|---------------------------|--|-------------------------|
| 06 - Æskulyðs- og íbrottamál | | | | | | | | | | | |
| 0 - Sameiginlegir líðir | | | | | | | | | | | |
| 10 - Íbrotta- og tónstundanefnd | 0 | 0 | 0 | 0 | 621 | 239 | | 860 | | | (860) |
| 15 - Verkefnisstjóri, íbr. forvarna og æskul. | 0 | 0 | 0 | 0 | 5.910 | 4.530 | | 10.440 | | | (10.440) |
| | 0 | 0 | 0 | 0 | 6.531 | 4.769 | 0 | 11.300 | 0 | 0 | (11.300) |
| 1 - Leikvellir | 0 | 0 | 0 | 0 | 0 | 11.610 | | 11.610 | | | (11.610) |
| 2 - Æskulyðsmál | | | | | | | | | | | |
| 10 - Íbrottskóli Árborgar | 0 | 0 | 0 | 0 | 0 | 3.300 | | 3.300 | | | (3.300) |
| 30 - Smíðavellir | 0 | 0 | 0 | 0 | 0 | 400 | | 400 | | | (400) |
| 40 - Hjálparettarástæða | 0 | 0 | 0 | 0 | 0 | 300 | | 300 | | | (300) |
| 70 - Vinnuskóli | 0 | 0 | 79.689 | 79.689 | 71.977 | 7.712 | | 79.689 | | | 0 |
| | 0 | 0 | 79.689 | 79.689 | 71.977 | 11.712 | 0 | 83.689 | 0 | 0 | (4.000) |
| 3 - Félagsmiðstöðvar | | | | | | | | | | | |
| 05 - Ungmennaráð | 0 | 0 | 0 | 0 | 529 | 250 | | 779 | | | (779) |
| 30 - Sameiginlegir líðir | 0 | 0 | 1.381 | 1.381 | 17.619 | 15.294 | | 32.913 | | | (31.532) |
| 35 - Ungmennahús | 0 | 0 | 200 | 200 | 9.923 | 9.572 | | 19.495 | | | (19.295) |
| | 0 | 0 | 1.581 | 1.581 | 28.071 | 25.116 | 0 | 53.187 | 0 | 0 | (51.606) |
| 5 - Íbrottahus og sundlaugar | | | | | | | | | | | |
| 51 - Íbrottahus Selfoss | 0 | 0 | 61.560 | 61.560 | 26.293 | 35.267 | | 61.560 | | | 0 |
| 52 - Íbrottahusið Stokkseyri | 0 | 0 | 7.566 | 7.566 | 0 | 7.566 | | 7.566 | | | 0 |
| 53 - Íbrottahusið Staður Eyraþykkja | 0 | 0 | 15.576 | 15.576 | 670 | 14.906 | | 16.576 | | | 0 |
| 54 - Íbrottahusalinnir Gagnheiði | 0 | 0 | 3.439 | 3.439 | 0 | 3.439 | | 3.439 | | | 0 |
| 55 - Sundhöll Selfoss | 0 | 0 | 95.640 | 95.640 | 94.174 | 96.793 | | 152.967 | | | (57.327) |
| 56 - Sundlaug Stokkseyrar | 0 | 0 | 11.091 | 11.091 | 15.064 | 10.148 | | 25.212 | | | (14.121) |
| 57 - Íbrottahus Sunnuleikskóla | 0 | 0 | 49.398 | 49.398 | 16.823 | 32.575 | | 49.398 | | | 0 |
| 58 - Íbrottahusalinnir lú | 0 | 0 | 33.018 | 33.018 | 0 | 33.018 | | 33.018 | | | 0 |
| | 0 | 0 | 277.288 | 277.288 | 153.024 | 185.712 | 0 | 348.736 | 0 | 0 | (71.448) |
| 6 - Íbrottasvæði | 0 | 0 | 130.003 | 130.003 | 0 | 147.748 | | 147.748 | | | (17.745) |
| 8 - Styrkir til æskulyðs- og íbrottamála | 0 | 0 | 0 | 0 | 0 | 365.641 | | 365.641 | | | (365.641) |
| Samtals 06 - Æskulyðs- og íbrottamál | 0 | 0 | 488.561 | 488.561 | 259.603 | 762.308 | 0 | 1.021.911 | 0 | 0 | (533.350) |
| 07 - Brunamál og almannaávarnir | | | | | | | | | | | |
| 1 - Samgöngur | 0 | 0 | 0 | 0 | 0 | 0 | | 0 | | | 0 |
| 2 - Brunavarnir | 0 | 0 | 0 | 0 | 0 | 67.043 | | 67.043 | | | (67.043) |
| 4 - Almannaávarnir og öryggismál | 0 | 0 | 0 | 0 | 0 | 1.733 | | 1.733 | | | (1.733) |
| 8 - Ýmsir styrkir og framlög | 0 | 0 | 0 | 0 | 0 | 2.245 | | 2.245 | | | (2.245) |
| Samtals 07 - Brunamál og almannaávarnir | 0 | 0 | 0 | 0 | 0 | 71.021 | 0 | 71.021 | 0 | 0 | (71.021) |
| 08 - Hreinlætismál | | | | | | | | | | | |
| 0 - Sameiginlegir líðir | | | | | | | | | | | |
| 1 - Heilbrigðisfréttir | 0 | 0 | 0 | 0 | 2.513 | 3.041 | | 5.554 | | | (5.564) |
| 2 - Sorphreinsun og sorpþýðing | 0 | 0 | 110.145 | 110.145 | 7.831 | 104.999 | | 5.985 | | | (5.985) |
| 5 - Meindryðing og dryrafréttir | 0 | 0 | 5.259 | 5.259 | 2.935 | 5.687 | | 8.002 | | | (2.685) |
| Samtals 08 - Hreinlætismál | 0 | 0 | 115.504 | 115.504 | 12.679 | 119.702 | 0 | 132.361 | 0 | 0 | (16.873) |

Árið 2014

| | Statt- tekjur | Framlög jöfnunar- sjóðs | Aðrar tekjur | Tekjur samtals | Laun og launatengd gjöld | Annar reklar- kostnaður | Afskriftir | Gjöld samtals | Fjármagns- líbit nettó | Framlög hlutdeildir og aðrir lífir | Reklar- niðurstæða |
|--|------------------|-------------------------------|-----------------|-------------------|--------------------------------|-------------------------------|------------|------------------|---------------------------|--|-----------------------|
| 09 - Skipulags- og byggingamáli | | | | | | | | | | | |
| 0 - Sameiginlegir lífir | 0 | 0 | 150 | 150 | 15.945 | 11.241 | | 27.186 | | | (27.036) |
| 1 - Mælingar, skráning og kortagerð | | | | | | | | | | | |
| 50 - Skrifstofa Umhverfissérfræðings | 0 | 0 | 0 | 0 | 0 | 0 | | 0 | | | 0 |
| 2 - Skipulagsmál | | | | | | | | | | | |
| 22 - Aðalskipulag | 0 | 0 | 0 | 0 | 0 | 1.300 | | 1.300 | | | (1.300) |
| 23 - Delliskipulag | 0 | 0 | 0 | 0 | 0 | 7.500 | | 7.500 | | | (7.500) |
| 24 - Svæðisskipulag | 0 | 0 | 0 | 0 | 0 | 0 | | 0 | | | 0 |
| 29 - Annar skipulagskostnaður | 0 | 0 | 0 | 0 | 0 | 0 | | 0 | | | 0 |
| 5 - Byggingaréttir | 0 | 0 | 0 | 0 | 0 | 8.800 | 0 | 8.800 | 0 | 0 | (8.800) |
| 51 - Byggingaréttir | 0 | 0 | 0 | 0 | 1.281 | 35 | | 1.316 | | | (1.316) |
| 52 - Byggingaréttir | 0 | 0 | 3.700 | 3.700 | 3.869 | 2.304 | | 6.173 | | | (2.473) |
| 7 - Loðir og lundur | 0 | 0 | 3.700 | 3.700 | 5.150 | 2.339 | 0 | 7.469 | 0 | 0 | (3.789) |
| Samtals 09 - Skipulags- og byggingamáli | 0 | 0 | 2.000 | 2.000 | 0 | 115.143 | 0 | 115.143 | 0 | 0 | (113.143) |
| Samtals 09 - Skipulags- og byggingamáli | 0 | 0 | 5.850 | 5.850 | 21.095 | 137.523 | 0 | 158.618 | 0 | 0 | (152.768) |
| 10 - Umhverfi- og samgöngumál | | | | | | | | | | | |
| 0 - Sameiginlegir lífir | 0 | 0 | 0 | 0 | 3.510 | 708 | | 4.218 | | | (4.218) |
| 2 - Gæmakerti | 0 | 0 | 0 | 0 | 0 | 67.461 | | 67.461 | | | (67.461) |
| 3 - Viðhald og rekstur gatnakertis | 0 | 0 | 0 | 0 | 0 | 69.010 | | 69.010 | | | (69.010) |
| 4 - Gangbrautir, hjólfærastígar og reiðvegir | 0 | 0 | 0 | 0 | 0 | 4.000 | | 4.000 | | | (4.000) |
| 5 - Umferðaröryggismál | | | | | | | | | | | |
| 51 - Umferðarljós og umferðamerkingar | 0 | 0 | 0 | 0 | 0 | 10.360 | | 10.360 | | | (10.360) |
| 52 - Götunófn og húsnúmer | 0 | 0 | 0 | 0 | 0 | 400 | | 400 | | | (400) |
| 53 - Götulýsing | 0 | 0 | 0 | 0 | 0 | 32.882 | | 32.882 | | | (32.882) |
| 6 - Sjösmokstur og hákkvarnir | 0 | 0 | 0 | 0 | 0 | 43.642 | 0 | 43.642 | 0 | 0 | (43.642) |
| 7 - Samgöngur | 0 | 0 | 0 | 0 | 0 | 11.500 | | 11.500 | | | (11.500) |
| 10 - Strætó innan Árborgar | 0 | 0 | 0 | 0 | 0 | 16.705 | | 16.705 | | | (16.705) |
| 11 - Strætó Árborg - R.vík | 0 | 0 | 0 | 0 | 0 | 0 | | 0 | | | 0 |
| Samtals 10 - Umhverfi- og samgöngumál | 0 | 0 | 0 | 0 | 3.510 | 213.026 | 0 | 16.705 | 0 | 0 | (16.705) |
| Samtals 10 - Umhverfi- og samgöngumál | 0 | 0 | 0 | 0 | 3.510 | 213.026 | 0 | 216.536 | 0 | 0 | (216.536) |
| 11 - Umhverfismál | | | | | | | | | | | |
| 0 - Sameiginlegir lífir | 0 | 0 | 0 | 0 | 8.323 | 4.856 | | 13.179 | | | (13.179) |
| 2 - Almenningsgarðar | 0 | 0 | 0 | 0 | 0 | 7.835 | | 7.835 | | | (7.835) |
| 3 - Útivistarsvæði | 0 | 0 | 0 | 0 | 0 | 0 | | 0 | | | 0 |
| 4 - Opin svæði | | | | | | | | | | | |
| 41 - Ýmis opin svæði | 0 | 0 | 0 | 0 | 0 | 72.195 | | 72.195 | | | (72.195) |
| 42 - Hreinsun opinna svæða | 0 | 0 | 0 | 0 | 0 | 0 | | 0 | | | 0 |
| 43 - Girðingar | 0 | 0 | 0 | 0 | 0 | 1.300 | | 1.300 | | | (1.300) |
| 5 - Umhverfi gátta og tong | 0 | 0 | 0 | 0 | 0 | 73.495 | 0 | 73.495 | 0 | 0 | (73.495) |
| 6 - Skreytingar | 0 | 0 | 0 | 0 | 0 | 35.950 | | 35.950 | | | (35.950) |
| 7 - Minka- og reiðeyðing | 0 | 0 | 0 | 0 | 0 | 8.780 | | 8.780 | | | (8.780) |
| 8 - Ýmsir styrkir og framlög | 0 | 0 | 0 | 0 | 0 | 800 | | 800 | | | (800) |
| Samtals 11 - Umhverfismál | 0 | 0 | 0 | 0 | 8.323 | 132.647 | 0 | 140.970 | 0 | 0 | (140.970) |

13 - Atvinnumál

0 - Sameiginlegir liðir

| | Skatt-tekjur | Framlög jöfnunar-sjóðs | Aðrar tekjur | Tekjur samtals | Láun og launatengd gjöld | Annar rekstrar-kostnaður | Afskriftir | Gjöld samtals | Fjármagns-liðir nettó | Framlög hlutdeildir og aðrir liðir | Rekstrar-niðurstaða |
|-------------------------------------|--------------|------------------------|--------------|----------------|--------------------------|--------------------------|------------|---------------|-----------------------|------------------------------------|---------------------|
| 01 - Atvinnuþrouarnafnd | 0 | 0 | 0 | 0 | 0 | 0 | 0 | 0 | 0 | 0 | 0 |
| 02 - Atvinnuþrouarsjóður Suðurlands | 0 | 0 | 0 | 0 | 0 | 9.880 | 0 | 9.880 | 0 | (9.880) | 0 |
| | 0 | 0 | 0 | 0 | 0 | 9.880 | 0 | 9.880 | 0 | 0 | (9.880) |
| 2 - Landbúnaður | 0 | 0 | 1.100 | 1.100 | 1.878 | 2.869 | 0 | 4.747 | 0 | (3.647) | 0 |
| 3 - Buffareitiritt | 0 | 0 | 0 | 0 | 0 | 0 | 0 | 0 | 0 | 0 | 0 |
| 6 - Ferðamál | 0 | 0 | 0 | 0 | 0 | 0 | 0 | 0 | 0 | 0 | 0 |
| 50 - Flugfríðland | 0 | 0 | 0 | 0 | 0 | 700 | 0 | 700 | 0 | (700) | 0 |
| 61 - Upplysingamiðstöð ferðamála | 0 | 0 | 0 | 0 | 0 | 3.787 | 0 | 3.787 | 0 | (3.787) | 0 |
| 62 - Tjaldsvæði | 0 | 0 | 0 | 0 | 0 | 9.529 | 0 | 9.529 | 0 | (9.529) | 0 |
| 63 - Annað | 0 | 0 | 0 | 0 | 0 | 0 | 0 | 0 | 0 | 0 | 0 |
| | 0 | 0 | 0 | 0 | 0 | 14.016 | 0 | 14.016 | 0 | 0 | (14.016) |
| Samtals 13 - Atvinnumál | 0 | 0 | 1.100 | 1.100 | 1.878 | 26.785 | 0 | 28.663 | 0 | 0 | (27.543) |

21 - Sameiginlegur kostnaður

0 - Meðferð sveitarstjórnarmála

| | | | | | | | | | | | |
|-------------------------------------|---|---|-----|-----|--------|-------|---|--------|---|------------|------------|
| 01 - Bæjarstjórn | 0 | 0 | 0 | 0 | 20.381 | 2.080 | 0 | 22.461 | 0 | (22.461) | 0 |
| 02 - Nefndir | 0 | 0 | 0 | 0 | 0 | 0 | 0 | 0 | 0 | 0 | 0 |
| 03 - Bæjarráð | 0 | 0 | 0 | 0 | 2.811 | 100 | 0 | 2.911 | 0 | (2.911) | 0 |
| 07 - Endurskoðun | 0 | 0 | 800 | 800 | 0 | 6.200 | 0 | 6.200 | 0 | (5.400) | 0 |
| | 0 | 0 | 800 | 800 | 23.192 | 8.380 | 0 | 31.572 | 0 | 0 | (30.772) |
| 11 - Sveitarstjórnarkostningar | 0 | 0 | 0 | 0 | 3.500 | 1.550 | 0 | 5.050 | 0 | (5.050) | 0 |
| 15 - Alþingis- og forsetakostningar | 0 | 0 | 0 | 0 | 0 | 0 | 0 | 0 | 0 | 0 | 0 |
| | 0 | 0 | 0 | 0 | 3.500 | 1.550 | 0 | 5.050 | 0 | 0 | (5.050) |
| 3 - Ónotað husnæði | 0 | 0 | 0 | 0 | 0 | 9.588 | 0 | 9.588 | 0 | (9.588) | 0 |

4 - Skrifstofur sveitarfélagsins

| | | | | | | | | | | | |
|------------------------------|---|---|---------|---------|---------|---------|---|---------|---|-------------|-------------|
| 41 - Skrifstofa Selfossi | 0 | 0 | 75.299 | 75.299 | 92.338 | 101.349 | 0 | 193.687 | 0 | (118.388) | 0 |
| 42 - Skrifstofa Eyrarbakka | 0 | 0 | 160 | 160 | 0 | 882 | 0 | 882 | 0 | (722) | 0 |
| 43 - Ýmis sérverkefni | 0 | 0 | 0 | 0 | 0 | 4.500 | 0 | 4.500 | 0 | (4.500) | 0 |
| 45 - Skrifstofa kerfisstjóra | 0 | 0 | 43.554 | 43.554 | 16.875 | 26.679 | 0 | 43.554 | 0 | (4.500) | 0 |
| | 0 | 0 | 119.013 | 119.013 | 109.213 | 133.410 | 0 | 242.623 | 0 | 0 | (123.610) |

5 - Ritna, mottúkur og kynningarmál

| | | | | | | | | | | | |
|-----------------------------|---|---|---|---|---|-------|---|-------|---|-----------|---|
| 51 - Mótaka gesta | 0 | 0 | 0 | 0 | 0 | 500 | 0 | 500 | 0 | (500) | 0 |
| 52 - Kynning bæjarfélagsins | 0 | 0 | 0 | 0 | 0 | 8.000 | 0 | 8.000 | 0 | (8.000) | 0 |
| | 0 | 0 | 0 | 0 | 0 | 8.500 | 0 | 8.500 | 0 | (8.500) | 0 |

6 - Starfsmannakostnaður

| | | | | | | | | | | | |
|----------------------------------|---|---|---|---|---|-------|---|-------|---|-----------|---|
| 7 - Samstarf sveitarfélaga | 0 | 0 | 0 | 0 | 0 | 5.400 | 0 | 5.400 | 0 | (5.400) | 0 |
| 71 Framlög til lendaþlutasamtaka | 0 | 0 | 0 | 0 | 0 | 3.120 | 0 | 3.120 | 0 | (3.120) | 0 |
| 72 Framlög til héraðsnefndar | 0 | 0 | 0 | 0 | 0 | 1.715 | 0 | 1.715 | 0 | (1.715) | 0 |
| 73 Samstarf um ráfrænt samfélag | 0 | 0 | 0 | 0 | 0 | 0 | 0 | 0 | 0 | 0 | 0 |
| | 0 | 0 | 0 | 0 | 0 | 4.835 | 0 | 4.835 | 0 | (4.835) | 0 |

8 - Ýmsir styrkir og framlög

| | | | | | | | | | | | |
|------------------------|---|---|---|---|---|-------|---|-------|---|-----------|---|
| 9 - Afskrifaðar kröfur | 0 | 0 | 0 | 0 | 0 | 3.500 | 0 | 3.500 | 0 | (3.500) | 0 |
|------------------------|---|---|---|---|---|-------|---|-------|---|-----------|---|

Samtals 21 - Sameiginlegur kostnaður

| | | | | | | | | | | | |
|--|---|---|---------|---------|---------|---------|---|---------|---|---|-------------|
| | 0 | 0 | 119.813 | 119.813 | 135.905 | 177.663 | 0 | 313.568 | 0 | 0 | (183.765) |
|--|---|---|---------|---------|---------|---------|---|---------|---|---|-------------|

22 - Lífeyrisskiptubindingar

1 - Breyting lífeyrisskiptubindinga

| | Statt-tekjur | Framlög jöfnunar-sjóðs | Aðrar tekjur | Tekjur samtals | Laun og launatengd gjöld | Annar rekstrár-kostnaður | Afskriftir | Gjöld samtals | Fjármagns-löb nettó | Framlög hlutdeiltra og aðrir líðir | Rekstrár-miðurstaða |
|---|--------------|------------------------|--------------|----------------|--------------------------|--------------------------|------------|---------------|---------------------|------------------------------------|---------------------|
| | 0 | 0 | 0 | 0 | 34.000 | 300 | | 34.300 | | | (34.300) |
| Samtals 22 - Lífeyrisskiptubindingar | 0 | 0 | 0 | 0 | 34.000 | 300 | 0 | 34.300 | 0 | 0 | (34.300) |

27 - Övunlegir líðir

0 - Övunlegir líðir

| | | | | | | | | | | | |
|-------------------------------------|----------|----------|----------|----------|---------------|----------|----------|---------------|----------|----------|-------------------|
| | 0 | 0 | 0 | 0 | 60.000 | 0 | | 60.000 | | | (60.000) |
| Samtals 27 - Övunlegir líðir | 0 | 0 | 0 | 0 | 60.000 | 0 | 0 | 60.000 | 0 | 0 | (60.000) |

28 - Fjármagnslíðir

0 - Fjármunartekjur

- 01 - Vaxta- og verðbótatekjur af veltufjárumunum
- 02 - Tekjur af eignarhlutum
- 03 - Vaxta- og verðbótatekjur af langtímaskuldum
- 04 - Verðbætur og gengismunur

| | | | | | | | | | | | |
|---------------------------|----------|----------|----------|----------|----------|----------|----------|----------|----------------|----------|----------------|
| | 0 | 0 | 0 | 0 | 0 | 0 | | 0 | 709 | 0 | 709 |
| | 0 | 0 | 0 | 0 | 0 | 0 | | 0 | 111.733 | 0 | 111.733 |
| | 0 | 0 | 0 | 0 | 0 | 0 | | 0 | 267.641 | 0 | 267.641 |
| | 0 | 0 | 0 | 0 | 0 | 0 | | 0 | 44.675 | 0 | 44.675 |
| 1 - Fjármagnsgjöld | 0 | 0 | 0 | 0 | 0 | 0 | 0 | 0 | 424.757 | 0 | 424.757 |

- 11 - Vaxta- og verðbótteki af skammtimaskuldum
- 13 - Vaxta- og verðbótteki af langtímaskuldum
- 14 - Verðbætur og gengismunur lánaðofnana
- 15 - Verðbætur og gengismunur annarra lána

| | | | | | | | | | | | |
|------------------------------------|----------|----------|----------|----------|----------|----------|----------|----------|----------------|----------|----------------|
| | 0 | 0 | 0 | 0 | 0 | 0 | | 0 | 186.505 | 0 | 186.505 |
| | 0 | 0 | 0 | 0 | 0 | 0 | | 0 | 107.419 | 0 | 107.419 |
| Samtals 28 - Fjármagnslíðir | 0 | 0 | 0 | 0 | 0 | 0 | 0 | 0 | 107.419 | 0 | 107.419 |

Abalsjóður

| | | | | | | | | | | | |
|--|-----------|-----------|-----------|-----------|-----------|-----------|---|-----------|---------|---|------------|
| | 3.533.400 | 1.074.190 | 1.134.396 | 5.741.986 | 2.864.048 | 3.193.292 | 0 | 6.077.340 | 107.419 | 0 | (97.102) |
|--|-----------|-----------|-----------|-----------|-----------|-----------|---|-----------|---------|---|------------|

Aðrir sjóðir í A - hluta

Eignasjóður

Plönustjóð

Fasteignafélag Árborgar sif

Miljöfærslur

| | | | | | | | | | | | |
|-------------------------------------|------------------|------------------|----------------|------------------|------------------|------------------|----------------|------------------|----------------|----------|--------------------|
| | 0 | 0 | 730.341 | 730.341 | 8.005 | 142.371 | 176.270 | 326.646 | 312.399 | 0 | 91.296 |
| | 0 | 0 | 182.071 | 182.071 | 0 | 59.138 | 71.199 | 130.337 | 213.413 | 0 | 161.679 |
| | 0 | 0 | 107.500 | 107.500 | 73.139 | 33.724 | 10.177 | 117.040 | 6.816 | 0 | 16.356 |
| | 0 | 0 | (1.450.168) | (1.450.168) | 0 | (1.450.168) | 0 | (1.450.168) | 0 | 0 | 0 |
| Samtals öreikingur A - hluta | 3.533.400 | 1.074.190 | 704.140 | 5.311.730 | 2.965.192 | 1.978.357 | 257.646 | 5.201.195 | 425.209 | 0 | (183.842) |

Sjóðir í B - hluta

Byggingasjóður aldrafra

Frelveita

Legubustaðir Árborgar ehf

Blöðgunarmiðstöð

Seltossvetur

Sandvikursetur

Vatnsvéla

Miljöfærslur

| | | | | | | | | | | | |
|-----------------------------|------------------|------------------|------------------|------------------|------------------|------------------|----------------|------------------|----------------|------------|---------------|
| | 0 | 0 | 25.638 | 25.638 | 0 | 13.234 | 7.964 | 21.198 | 23.369 | 0 | (18.929) |
| | 0 | 0 | 272.567 | 272.567 | 6.296 | 37.497 | 36.311 | 80.104 | 5.960 | 0 | 186.483 |
| | 0 | 0 | 0 | 0 | 0 | 0 | 0 | 0 | 0 | 0 | 0 |
| | 0 | 0 | 0 | 0 | 0 | 0 | 0 | 0 | 0 | 0 | 0 |
| | 0 | 0 | 470.683 | 470.683 | 119.937 | 251.676 | 74.930 | 446.543 | 23.631 | 183 | 682 |
| | 0 | 0 | 10.000 | 10.000 | 0 | 8.562 | 7.537 | 16.099 | 17.105 | 0 | (23.204) |
| | 0 | 0 | 212.617 | 212.617 | 7.284 | 70.775 | 24.233 | 102.292 | 6.185 | 0 | 116.511 |
| | 0 | 0 | (86.485) | (86.485) | 0 | (86.485) | 0 | (86.485) | 0 | 0 | 0 |
| Samtals öreikingur B | 3.533.400 | 1.074.190 | 1.609.160 | 6.216.750 | 3.098.709 | 2.273.616 | 408.821 | 5.760.946 | 489.109 | 183 | 77.711 |

Árið 2015

Aðalsjóður

Aðalsjóður

00 - Skatttekjur

0 - Skattar

| | Skatt- tekjur | Framlög jónunar- sjóðs | Aðrar tekjur | Tekjur samtais | Laun og launatengd gjöld | Annar rekrstar- kostnaður | Afskriftir | Gjöld samtais | Fjármagns- liðir nettó | Framlög hlutfélagir og aðrir liðir | Rekrstar- niðurstöða |
|---|------------------|------------------------------|-----------------|-------------------|--------------------------------|---------------------------------|------------|------------------|---------------------------|--|-------------------------|
| 01 - Útsvör | 2.888.600 | 0 | 0 | 2.888.600 | 0 | 0 | 0 | 0 | 0 | 0 | 2.888.600 |
| 06 - Fasteignaskattur | 565.500 | 0 | 0 | 565.500 | 0 | 0 | 0 | 0 | 0 | 0 | 565.500 |
| | 3.454.100 | 0 | 0 | 3.454.100 | 0 | 0 | 0 | 0 | 0 | 0 | 3.454.100 |
| 1 - Framlög úr Jöfnuatsjóði sveitarfélaga | 0 | 191.321 | 0 | 191.321 | 0 | 0 | 0 | 0 | 0 | 0 | 191.321 |
| 11 - Utgjaldgjöfnunarframlög | 0 | 256.459 | 0 | 256.459 | 0 | 0 | 0 | 0 | 0 | 0 | 256.459 |
| 13 - Rekrstarframlög grunnskóla | 0 | 107.939 | 0 | 107.939 | 0 | 0 | 0 | 0 | 0 | 0 | 107.939 |
| 14 - Framlög vegna lækunnar fasteignaskatts | 0 | 529.213 | 0 | 529.213 | 0 | 0 | 0 | 0 | 0 | 0 | 529.213 |
| 15 - Önnur framlög | 0 | 1.084.932 | 0 | 1.084.932 | 0 | 0 | 0 | 0 | 0 | 0 | 1.084.932 |
| 3 - Aðrar tekjur með skattgildi | 107.900 | 0 | 0 | 107.900 | 0 | 0 | 0 | 0 | 0 | 0 | 107.900 |
| 35 - Lóðarfeiga | 107.900 | 0 | 0 | 107.900 | 0 | 0 | 0 | 0 | 0 | 0 | 107.900 |
| | 3.562.000 | 1.084.932 | 0 | 4.646.932 | 0 | 0 | 0 | 0 | 0 | 0 | 4.646.932 |
| Samtals 00 - Skatttekjur | | | | | | | | | | | |

02 - Félagssjónusta

0 - Sameiginlegir liðir

| | | | | | | | | | | | |
|-----------------------------------|---|--------|--------|--------|--------|---------|---|---------|---|---|---------|
| 10 - Félagssmalanefnd | 0 | 0 | 0 | 0 | 849 | 0 | 0 | 849 | 0 | 0 | 849 |
| 20 - Skrifst. fjölskyldumístöðvar | 0 | 0 | 0 | 0 | 0 | 0 | 0 | 0 | 0 | 0 | 0 |
| 21 - Skrifst. félagslegrar ráðgj. | 0 | 0 | 0 | 0 | 34.667 | 12.600 | 0 | 47.267 | 0 | 0 | 47.267 |
| 22 - Skrifst. félagslegra úrræða | 0 | 1.500 | 1.500 | 1.500 | 16.508 | 7.769 | 0 | 24.277 | 0 | 0 | 22.777 |
| 30 - Þjónustuhúpur | 0 | 0 | 0 | 0 | 167 | 0 | 0 | 167 | 0 | 0 | 167 |
| 0 - Sameiginlegir liðir | 0 | 1.500 | 1.500 | 1.500 | 52.191 | 20.369 | 0 | 72.560 | 0 | 0 | 71.060 |
| 1 - Félagssleg aðstoð | 0 | 0 | 0 | 0 | 4.098 | 57.130 | 0 | 61.228 | 0 | 0 | 61.228 |
| 11 - Fjárfagsaðstoð | 0 | 12.115 | 12.115 | 12.115 | 61.892 | 32.522 | 0 | 94.414 | 0 | 0 | 82.299 |
| 15 - Félagssleg heimþjónusta | 0 | 0 | 0 | 0 | 0 | 0 | 0 | 0 | 0 | 0 | 0 |
| 17 - Félagsslegar íbúðir | 0 | 63.774 | 63.774 | 63.774 | 0 | 118.300 | 0 | 118.300 | 0 | 0 | 54.526 |
| 18 - Husaleigubætur | 0 | 75.889 | 75.889 | 75.889 | 65.990 | 207.952 | 0 | 273.942 | 0 | 0 | 196.053 |
| 3 - Þjónusta við börn og unglinga | 0 | 550 | 550 | 550 | 8.432 | 37.088 | 0 | 46.520 | 0 | 0 | 44.970 |
| 31 - Barnavæðing | 0 | 0 | 0 | 0 | 0 | 2.690 | 0 | 2.690 | 0 | 0 | 2.690 |
| 32 - Forvarnarætlun | 0 | 550 | 550 | 550 | 8.432 | 39.778 | 0 | 48.210 | 0 | 0 | 47.660 |
| 4 - Þjónusta við aldraða | 0 | 14.300 | 14.300 | 14.300 | 16.680 | 8.412 | 0 | 25.102 | 0 | 0 | 10.802 |
| 10 - Dagvist aldraðra | 0 | 18.550 | 18.550 | 18.550 | 18.967 | 10.566 | 0 | 29.533 | 0 | 0 | 10.983 |
| 11 - Dægist aldraðra Vallholti | 0 | 0 | 0 | 0 | 451 | 12.516 | 0 | 12.967 | 0 | 0 | 12.967 |
| 60 - Eldri borgarar | 0 | 0 | 0 | 0 | 0 | 223 | 0 | 223 | 0 | 0 | 223 |
| 70 - Grænumörk 1-3 | 0 | 0 | 0 | 0 | 0 | 223 | 0 | 223 | 0 | 0 | 223 |
| 80 - Grænumörk 5 | 0 | 32.850 | 32.850 | 32.850 | 36.108 | 31.940 | 0 | 68.048 | 0 | 0 | 35.198 |

Árið 2015

| | Skatt- tektur | Framlög jöfnunar- sjóðs | Aðrar tektur | Tekjur samtals | Laun og laumatengd gjöld | Annar reksvar- kostnaður | Afskriftir | Gjöld samtals | Fjármagns- líðir nettó | Framlög hlutfélagir og aðrir líðir | Rekstrar- miðrettaði |
|-------------------------------------|------------------|-------------------------------|-----------------|-------------------|--------------------------------|--------------------------------|------------|------------------|---------------------------|--|-------------------------|
| 5 - Þjónusta við félagið | | | | | | | | | | | |
| 10 - Líðverla | 0 | 0 | 0 | 0 | 13.576 | 3.777 | | 17.353 | | (| (17.353) |
| 11 - Sameiginlegir líðir | 0 | 0 | 0 | 0 | 6.779 | 11.569 | | 18.348 | | (| (18.348) |
| 12 - Matfæri fatlaðra - Árborg | 0 | 0 | 0 | 0 | 11.696 | 28.569 | | 40.265 | | (| (40.265) |
| 15 - Ferðþjónusta fatlaðra | 0 | 0 | 291 | 291 | 0 | 22.000 | | 22.000 | | (| (21.709) |
| 20 - Lengd vöru | 0 | 0 | 6.611 | 6.611 | 16.858 | 5.805 | | 22.663 | | (| (16.052) |
| 60 - Heimilid Vailhöft 9 | 0 | 0 | 1.400 | 1.400 | 64.420 | 6.443 | | 70.863 | | (| (69.463) |
| 61 - Heimilid Vailhöft 12-14 | 0 | 0 | 0 | 0 | 57.428 | 6.392 | | 63.820 | | (| (63.820) |
| 62 - Breiðáttasetið | 0 | 0 | 0 | 0 | 0 | 0 | | 0 | | (| 0 |
| 63 - Kerlingadalur | 0 | 0 | 0 | 0 | 0 | 0 | | 0 | | (| 0 |
| 64 - Skaftholt | 0 | 0 | 0 | 0 | 0 | 0 | | 0 | | (| 0 |
| 65 - Solheimar | 0 | 0 | 0 | 0 | 0 | 0 | | 0 | | (| 0 |
| 70 - Þjónustumiðstöð Alftanna | 0 | 0 | 3.660 | 3.660 | 66.178 | 32.410 | | 98.588 | | (| (94.908) |
| 80 - VISS Selfossi | 0 | 0 | 3.600 | 3.600 | 55.246 | 19.606 | | 74.852 | | (| (71.252) |
| 81 - VISS Þorlákshöfn Yfirslöm | 0 | 0 | 0 | 0 | 0 | 750 | | 750 | | (| (750) |
| 90 - Stúningisfélagslydur | 0 | 0 | 0 | 0 | 0 | 3.500 | | 3.500 | | (| (3.500) |
| | 0 | 0 | 15.582 | 15.582 | 292.181 | 140.821 | 0 | 433.002 | 0 | 0 | (417.420) |
| 7 - Ýmis lögbundin framlög | | | | | | | | | | | |
| 73 - Bjargröðslur | 0 | 0 | 0 | 0 | 0 | 0 | | 0 | | (| 0 |
| 74 - Ordfélaggjöld húsnæðis | 0 | 0 | 0 | 0 | 0 | 800 | | 800 | | (| (800) |
| 75 - Væðisgjöld vörubátaríða | 0 | 0 | 0 | 0 | 0 | 516 | | 516 | | (| (516) |
| | 0 | 0 | 0 | 0 | 0 | 1.316 | 0 | 1.316 | 0 | (| (1.316) |
| 8 - Ýrnir styrkir og framlög | | | | | | | | | | | |
| | 0 | 0 | 0 | 0 | 0 | 2.100 | | 2.100 | 0 | (| (2.100) |
| Samtals 02 - Félagsþjónusta | 0 | 0 | 126.371 | 126.371 | 454.902 | 444.276 | 0 | 899.178 | 0 | 0 | (772.807) |
| 04 - Fræðslu- og upplærðismát | | | | | | | | | | | |
| 0 - Sameiginlegir líðir | | | | | | | | | | | |
| 01 - Skólafréttastofa Suðurlands | 0 | 0 | 0 | 0 | 0 | 0 | | 0 | | (| 0 |
| 09 - Aðrir sameiginlegir líðir | 0 | 0 | 301 | 301 | 58.037 | 34.839 | | 92.876 | | (| (92.876) |
| | 0 | 0 | 301 | 301 | 58.037 | 34.839 | 0 | 92.876 | 0 | 0 | (92.876) |
| 1 - Leikskólar og dagvistun | | | | | | | | | | | |
| 01 - Leikskólanefnd | 0 | 0 | 0 | 0 | 0 | 0 | | 0 | | (| 0 |
| 02 - Skrifstofa Leikskólaluttrúa | 0 | 0 | 0 | 0 | 0 | 0 | | 0 | | (| 0 |
| 11 - Leikskólar | | | | | | | | | | | |
| 115 - Alfheimar | 0 | 0 | 25.950 | 25.950 | 115.778 | 23.929 | | 139.707 | | (| (113.757) |
| 1104 - Brimver | 0 | 0 | 0 | 0 | 0 | 0 | | 0 | | (| 0 |
| 1105 - Æskukot | 0 | 0 | 0 | 0 | 0 | 0 | | 0 | | (| 0 |
| 119 - Árbær | 0 | 0 | 34.060 | 34.060 | 167.336 | 46.163 | | 213.499 | | (| (179.439) |
| 116 - Huldurheimar | 0 | 0 | 37.930 | 37.930 | 161.595 | 38.497 | | 201.092 | | (| (163.162) |
| 120 - Jötunheimar | 0 | 0 | 38.920 | 38.920 | 169.803 | 41.976 | | 211.779 | | (| (172.869) |
| 121 - Brimver/Æskukot | 0 | 0 | 17.230 | 17.230 | 62.867 | 45.841 | | 128.708 | | (| (111.478) |
| | 0 | 0 | 154.090 | 154.090 | 697.379 | 197.406 | 0 | 894.785 | 0 | 0 | (740.695) |
| 13 - Endurgör vegna leikskólabarna | 0 | 0 | 2.240 | 2.240 | 0 | 0 | | 0 | | (| (2.240) |
| 14 - Námsvistarjaföldi í leikskólum | 0 | 0 | 0 | 0 | 0 | 4.300 | | 4.300 | | (| (4.300) |
| 17 - Dagvistun í heimahúsum | 0 | 0 | 0 | 0 | 0 | 12.700 | | 12.700 | | (| (12.700) |
| 19 - Gæsluvelill | 0 | 0 | 0 | 0 | 0 | 0 | | 0 | | (| 0 |
| | 0 | 0 | 2.240 | 2.240 | 0 | 17.000 | 0 | 17.000 | 0 | 0 | (14.760) |

Árið 2015

| | Skatt- tekjur | Framlög jöfnunar- sjóðs | Aðrar tekjur | Tekjur samtals | Laun og launatengd gjöld | Annar rekrutar- kostnaður | Afskriftir | Gjöld samtals | Fjármagns- líðir neto | Framlög hluteldir og aðrir líðir | Rekrutar- niðurstöða |
|--|------------------|-------------------------------|-----------------|-------------------|--------------------------------|---------------------------------|------------|------------------|--------------------------|--|-------------------------|
| 2 - Grunnskólar | 0 | 0 | 0 | 0 | 2.378 | 0 | 0 | 2.378 | 0 | 0 | 2.378 |
| 20 - Sameiginlegir líðir | 0 | 0 | 0 | 0 | 0 | 0 | 0 | 0 | 0 | 0 | 0 |
| 21 - Grunnskólar | 0 | 0 | 7.500 | 7.500 | 187.819 | 108.600 | 0 | 296.419 | 0 | 0 | 288.919 |
| 2101 - Grunnskólinn Eyrarbakka og Stokkseyri | 0 | 0 | 0 | 0 | 0 | 0 | 0 | 0 | 0 | 0 | 0 |
| 2102 - Þróunarskóli Eyrarbakka og Stokkseyri | 0 | 0 | 22.000 | 22.000 | 417.343 | 201.163 | 0 | 618.506 | 0 | 0 | 596.506 |
| 2103 - Vallaskóli | 0 | 0 | 0 | 0 | 59.590 | 5.926 | 0 | 65.316 | 0 | 0 | 65.316 |
| 2104 - Serfeldið Suðurlands Surmulækjarskóla | 0 | 0 | 28.200 | 28.200 | 381.120 | 277.157 | 0 | 658.277 | 0 | 0 | 630.077 |
| 2105 - Sunnulækjarskóli | 0 | 0 | 0 | 0 | 0 | 0 | 0 | 0 | 0 | 0 | 0 |
| 2106 - Gaulverjaskóli | 0 | 0 | 57.700 | 57.700 | 1.045.672 | 592.846 | 0 | 1.638.518 | 0 | 0 | 1.580.818 |
| 22 - Endurgj. vegna grunnskólakarna | 0 | 0 | 22.000 | 22.000 | 0 | 0 | 0 | 0 | 0 | 0 | 22.000 |
| 23 - Skólavistun Bifrost | 0 | 0 | 10.996 | 10.996 | 15.812 | 12.212 | 0 | 28.024 | 0 | 0 | 17.028 |
| 24 - Skólavistun Sunnulækjarskóla | 0 | 0 | 8.788 | 8.788 | 18.978 | 3.337 | 0 | 22.315 | 0 | 0 | 13.547 |
| 28 - Skólavistun Stjórnumsteinar | 0 | 0 | 2.034 | 2.034 | 7.253 | 3.646 | 0 | 10.899 | 0 | 0 | 8.865 |
| 29 - Annar grunnskóla-kostnaður | 0 | 0 | 0 | 0 | 13.700 | 13.700 | 0 | 13.700 | 0 | 0 | 13.700 |
| 4 - Framhaldsskólar | 0 | 0 | 43.798 | 43.798 | 42.043 | 32.895 | 0 | 74.838 | 0 | 0 | 31.140 |
| 5 - Önnur fræðslustarfssemi | 0 | 0 | 0 | 0 | 0 | 0 | 0 | 0 | 0 | 0 | 0 |
| 51 - Tonlistarskóli | 0 | 0 | 11.668 | 11.668 | 0 | 111.750 | 0 | 111.750 | 0 | 0 | 100.082 |
| 52 - Umferðarfræðsla | 0 | 0 | 0 | 0 | 0 | 326 | 0 | 326 | 0 | 0 | 326 |
| 8 - Ýmsir styrkir og framlög | 0 | 0 | 11.668 | 11.668 | 0 | 112.076 | 0 | 112.076 | 0 | 0 | 100.408 |
| Samtals 04 - Fræðslu- og uppeldismál | 0 | 0 | 269.797 | 269.797 | 1.845.509 | 991.186 | 0 | 2.836.695 | 0 | 0 | 2.566.888 |
| 05 - Menningarmál | | | | | | | | | | | |
| 0 - Sameiginlegir líðir | 0 | 0 | 0 | 0 | 587 | 0 | 0 | 587 | 0 | 0 | 587 |
| 10 - Lista- og menningarnefnd | 0 | 0 | 0 | 0 | 5.160 | 749 | 0 | 5.909 | 0 | 0 | 5.909 |
| 15 - Yfirstjórn menningarmála | 0 | 0 | 0 | 0 | 5.747 | 749 | 0 | 6.496 | 0 | 0 | 6.496 |
| 2 - Bókasafn | 0 | 0 | 6.300 | 6.300 | 37.317 | 28.286 | 0 | 65.603 | 0 | 0 | 59.303 |
| 21 - Bæjar- og heraðsbókasafn | 0 | 0 | 0 | 0 | 1.834 | 1.731 | 0 | 3.565 | 0 | 0 | 3.565 |
| 22 - Bókasafnið á Eyrarbakka | 0 | 0 | 0 | 0 | 1.746 | 1.848 | 0 | 3.594 | 0 | 0 | 3.594 |
| 23 - Bókasafnið á Stokkseyri | 0 | 0 | 6.300 | 6.300 | 40.897 | 31.865 | 0 | 72.762 | 0 | 0 | 66.462 |
| 3 - Önnur söfn | 0 | 0 | 0 | 0 | 0 | 11.177 | 0 | 11.177 | 0 | 0 | 11.177 |
| 10 - Héræðsskjalasafn Ánesinga | 0 | 0 | 0 | 0 | 0 | 10.584 | 0 | 10.584 | 0 | 0 | 10.584 |
| 20 - Byggð- og náttúrusafn Ánesinga | 0 | 0 | 0 | 0 | 0 | 7.720 | 0 | 7.720 | 0 | 0 | 7.720 |
| 30 - Sjómínjasafnið og Þurðarbuð | 0 | 0 | 0 | 0 | 0 | 92 | 0 | 92 | 0 | 0 | 92 |
| 40 - Husið á Eyrarbakka | 0 | 0 | 0 | 0 | 0 | 29.573 | 0 | 29.573 | 0 | 0 | 29.573 |
| 4 - Byggðasaga | 0 | 0 | 1.000 | 1.000 | 0 | 4.259 | 0 | 4.259 | 0 | 0 | 3.259 |
| 350 Mjokuríðnaðarsafn | 0 | 0 | 1.000 | 1.000 | 0 | 4.259 | 0 | 4.259 | 0 | 0 | 3.259 |
| 5 - Listir | 0 | 0 | 0 | 0 | 0 | 691 | 0 | 691 | 0 | 0 | 691 |
| 10 - Listaverk | 0 | 0 | 0 | 0 | 9.212 | 9.212 | 0 | 9.212 | 0 | 0 | 9.212 |
| 20 - Listasafn Ánesinga | 0 | 0 | 0 | 0 | 0 | 9.903 | 0 | 9.903 | 0 | 0 | 9.903 |
| 7 - Heiðböld | 0 | 0 | 100 | 100 | 0 | 20.510 | 0 | 20.510 | 0 | 0 | 20.410 |
| 8 - Ýmsir styrkir og framlög | 0 | 0 | 0 | 0 | 0 | 10.016 | 0 | 10.016 | 0 | 0 | 10.016 |
| Samtals 05 - Menningarmál | 0 | 0 | 7.400 | 7.400 | 46.644 | 106.875 | 0 | 153.519 | 0 | 0 | 146.119 |

Árið 2015

| | Skatt- tekjur | Framlög jöfnunar- sjóðs | Aðrar tekjur | Tekjur samtals | Laun og launatengd gjöld | Annar rekstrar- kostnaður | Afskrifir | Gjöld samtals | Fjármagns- líðir nettó | Framlög hlutleiddir og aðrir líðir | Rekstrar- niðurstæða |
|---|------------------|-------------------------------|-----------------|-------------------|--------------------------------|---------------------------------|-----------|------------------|---------------------------|--|-------------------------|
| 06 - Æskulyðs- og íþróttamál | | | | | | | | | | | |
| 0 - Sameiginlegir líðir | | | | | | | | | | | |
| 10 - Íþróttá- og tímstundaneind | 0 | 0 | 0 | 0 | 621 | 239 | | 860 | | | (860) |
| 15 - Verkefnissjóri, íþr. forvarna og æskul. | 0 | 0 | 0 | 0 | 5.910 | 4.530 | | 10.440 | | | (10.440) |
| | 0 | 0 | 0 | 0 | 6.531 | 4.769 | 0 | 11.300 | 0 | 0 | (11.300) |
| 1 - Leikvellir | 0 | 0 | 0 | 0 | 0 | 11.610 | | 11.610 | | | (11.610) |
| 2 - Æskulyðsmál | | | | | | | | | | | |
| 10 - Íþróttaskóli Árborgar | 0 | 0 | 0 | 0 | 0 | 3.300 | | 3.300 | | | (3.300) |
| 30 - Smíðavellir | 0 | 0 | 0 | 0 | 0 | 400 | | 400 | | | (400) |
| 40 - Hjólabrettastæða | 0 | 0 | 0 | 0 | 0 | 300 | | 300 | | | (300) |
| 70 - Vinnuskóli | 0 | 0 | 79.689 | 79.689 | 71.977 | 7.712 | | 79.689 | 0 | 0 | 0 |
| | 0 | 0 | 79.689 | 79.689 | 71.977 | 11.712 | 0 | 83.689 | 0 | 0 | (4.000) |
| 3 - Félagsmiðstöðvar | | | | | | | | | | | |
| 05 - Ungmennaráð | 0 | 0 | 0 | 0 | 529 | 250 | | 779 | | | (779) |
| 30 - Sameiginlegir líðir | 0 | 0 | 1.381 | 1.381 | 17.619 | 15.294 | | 32.913 | | | (31.532) |
| 35 - Ungmennahús | 0 | 0 | 200 | 200 | 9.923 | 9.572 | | 19.495 | | | (19.295) |
| | 0 | 0 | 1.581 | 1.581 | 28.071 | 25.116 | 0 | 53.187 | 0 | 0 | (51.606) |
| 5 - Íþróttahús og sundlaugar | | | | | | | | | | | |
| 51 - Íþróttahús Selfoss | 0 | 0 | 61.560 | 61.560 | 26.293 | 35.267 | | 61.560 | | | 0 |
| 52 - Íþróttahúsið Stokkseyri | 0 | 0 | 7.566 | 7.566 | 0 | 7.566 | | 7.566 | | | 0 |
| 53 - Íþróttahúsið Stöðv Eyraþakka | 0 | 0 | 15.576 | 15.576 | 670 | 14.906 | | 15.576 | | | 0 |
| 54 - Íþróttasalurinn Gagnheiði | 0 | 0 | 3.439 | 3.439 | 0 | 3.439 | | 3.439 | | | 0 |
| 55 - Sundhöll Selfoss | 0 | 0 | 95.640 | 95.640 | 94.174 | 56.793 | | 152.967 | | | (57.327) |
| 56 - Sundlaug Stokkseyrar | 0 | 0 | 11.091 | 11.091 | 15.064 | 10.148 | | 25.212 | | | (14.121) |
| 57 - Íþróttahús Sunnarlaxjaskóla | 0 | 0 | 49.398 | 49.398 | 16.623 | 32.575 | | 49.398 | | | 0 |
| 58 - Íþróttasalurinn Íðu | 0 | 0 | 33.018 | 33.018 | 0 | 33.018 | | 33.018 | | | 0 |
| | 0 | 0 | 277.288 | 277.288 | 153.024 | 195.712 | 0 | 348.736 | 0 | 0 | (71.448) |
| 6 - Íþróttasvæði | 0 | 0 | 130.003 | 130.003 | 0 | 147.748 | | 147.748 | | | (17.745) |
| 8 - Styrkir til æskulyðs- og íþróttamála | 0 | 0 | 0 | 0 | 0 | 365.641 | | 365.641 | | | (365.641) |
| Samtals 06 - Æskulyðs- og íþróttamál | 0 | 0 | 488.561 | 488.561 | 259.603 | 762.308 | 0 | 1.021.911 | 0 | 0 | (533.350) |
| 07 - Brunamál og almannavarnir | | | | | | | | | | | |
| 1 - Samgöngur | 0 | 0 | 0 | 0 | 0 | 0 | | 0 | | | 0 |
| 2 - Brunavarnir | 0 | 0 | 0 | 0 | 0 | 67.043 | | 67.043 | | | (67.043) |
| 4 - Almannavarnir og öryggismál | 0 | 0 | 0 | 0 | 0 | 1.733 | | 1.733 | | | (1.733) |
| 8 - Ýmsir styrkir og framlög | 0 | 0 | 0 | 0 | 0 | 2.245 | | 2.245 | | | (2.245) |
| Samtals 07 - Brunamál og almannavarnir | 0 | 0 | 0 | 0 | 0 | 71.021 | 0 | 71.021 | 0 | 0 | (71.021) |
| 08 - Hreinlætismál | | | | | | | | | | | |
| 0 - Sameiginlegir líðir | | | | | | | | | | | |
| 1 - Heilbrigðisefnihlit | 0 | 0 | 0 | 0 | 2.513 | 3.041 | | 5.554 | | | (5.554) |
| 2 - Sorphreinsun og sorpöfing | 0 | 0 | 110.145 | 110.145 | 7.831 | 104.999 | | 5.995 | | | (5.995) |
| 5 - Menntaævöng og dýraeftir | 0 | 0 | 5.359 | 5.359 | 2.335 | 5.667 | | 8.002 | | | (2.685) |
| Samtals 08 - Hreinlætismál | 0 | 0 | 115.504 | 115.504 | 12.679 | 119.707 | 0 | 132.381 | 0 | 0 | (16.877) |

Ár 2015

09 - Skipulags- og byggingamáli

| | Statt- tekjur | Framlög jöfnunar- sjóðs | Aðrar tekjur | Tekjur samtals | Laun og launategi gjöld | Annar rekstrar- kostnaður | Afskriftir | Gjöld samtals | Fjármagns- líðir réttá | Framlög blutdeilidra og aðrir líðir | Rekstrar- niðurstæða |
|--|------------------|-------------------------------|-----------------|-------------------|-------------------------------|---------------------------------|------------|------------------|---------------------------|---|-------------------------|
| 0 - Sameiginlegir líðir | 0 | 0 | 150 | 150 | 15.945 | 11.241 | 0 | 27.186 | 0 | (27.036) | |
| 1 - Mælingar, skráning og kortagerð | | | | | | | | | | | |
| 50 - Skrifstofa Umhverfissérfræðings | 0 | 0 | 0 | 0 | 0 | 0 | 0 | 0 | 0 | 0 | |
| 2 - Skipulagsmál | | | | | | | | | | | |
| 22 - Aðalskipulag | 0 | 0 | 0 | 0 | 0 | 1.300 | 0 | 1.300 | 0 | (1.300) | |
| 23 - Deiliskipulag | 0 | 0 | 0 | 0 | 0 | 7.500 | 0 | 7.500 | 0 | (7.500) | |
| 24 - Svæðisskipulag | 0 | 0 | 0 | 0 | 0 | 0 | 0 | 0 | 0 | 0 | |
| 29 - Annar skipulagskostnaður | 0 | 0 | 0 | 0 | 0 | 0 | 0 | 0 | 0 | 0 | |
| 5 - Byggingaréttir | | | | | | | | | | | |
| 51 - Byggingaréttir | 0 | 0 | 0 | 0 | 0 | 8.800 | 0 | 8.800 | 0 | (8.800) | |
| 52 - Byggingaréttir | 0 | 0 | 3.700 | 3.700 | 1.281 | 35 | 0 | 1.316 | 0 | (1.316) | |
| | 0 | 0 | 3.700 | 3.700 | 3.869 | 2.304 | 0 | 6.173 | 0 | (2.473) | |
| | 0 | 0 | 3.700 | 3.700 | 5.150 | 2.339 | 0 | 7.489 | 0 | (3.789) | |
| 7 - Lóðir og lundur | | | | | | | | | | | |
| | 0 | 0 | 2.000 | 2.000 | 0 | 115.143 | 0 | 115.143 | 0 | (113.143) | |
| | 0 | 0 | 5.850 | 5.850 | 21.095 | 137.523 | 0 | 158.618 | 0 | (152.768) | |
| Samtals 09 - Skipulags- og byggingamáli | 0 | 0 | 5.850 | 5.850 | 21.095 | 137.523 | 0 | 158.618 | 0 | (152.768) | |

10 - Umferðar- og samgöngumáli

| | | | | | | | | | | | |
|---|----------|----------|----------|----------|--------------|----------------|----------|----------------|----------|--------------------|--|
| 0 - Sameiginlegir líðir | 0 | 0 | 0 | 0 | 3.510 | 708 | 0 | 4.218 | 0 | (4.218) | |
| 2 - Galakerfi | 0 | 0 | 0 | 0 | 0 | 67.461 | 0 | 67.461 | 0 | (67.461) | |
| 3 - Viðheld og rekstur gatnakerfis | 0 | 0 | 0 | 0 | 0 | 69.010 | 0 | 69.010 | 0 | (69.010) | |
| 4 - Gangbrautir, hjólfærastígar og reiðvegir | 0 | 0 | 0 | 0 | 0 | 4.000 | 0 | 4.000 | 0 | (4.000) | |
| 5 - Umferðaröryggismál | | | | | | | | | | | |
| 51 - Umferðaljóðs og umferðarmarkningar | 0 | 0 | 0 | 0 | 0 | 10.360 | 0 | 10.360 | 0 | (10.360) | |
| 52 - Götunóth og húsnúmer | 0 | 0 | 0 | 0 | 0 | 400 | 0 | 400 | 0 | (400) | |
| 53 - Götulýsing | 0 | 0 | 0 | 0 | 0 | 32.882 | 0 | 32.882 | 0 | (32.882) | |
| 6 - Sjöómokstur og hálkovanir | 0 | 0 | 0 | 0 | 0 | 43.642 | 0 | 43.642 | 0 | (43.642) | |
| 7 - Samgöngur | | | | | | | | | | | |
| 10 - Strætó innan Árborgar | 0 | 0 | 0 | 0 | 0 | 16.705 | 0 | 16.705 | 0 | (16.705) | |
| 11 - Strætó Árborg - R.vík | 0 | 0 | 0 | 0 | 0 | 0 | 0 | 0 | 0 | 0 | |
| | 0 | 0 | 0 | 0 | 0 | 16.705 | 0 | 16.705 | 0 | (16.705) | |
| | 0 | 0 | 0 | 0 | 3.510 | 213.026 | 0 | 216.536 | 0 | (216.536) | |
| Samtals 10 - Umferðar- og samgöngumáli | 0 | 0 | 0 | 0 | 3.510 | 213.026 | 0 | 216.536 | 0 | (216.536) | |

11 - Umhverfiamáli

| | | | | | | | | | | | |
|-----------------------------------|----------|----------|----------|----------|--------------|----------------|----------|----------------|----------|--------------------|--|
| 0 - Sameiginlegir líðir | 0 | 0 | 0 | 0 | 8.323 | 4.856 | 0 | 13.179 | 0 | (13.179) | |
| 2 - Almenningsgerðar | 0 | 0 | 0 | 0 | 0 | 7.835 | 0 | 7.835 | 0 | (7.835) | |
| 3 - Útivistarvæði | 0 | 0 | 0 | 0 | 0 | 0 | 0 | 0 | 0 | 0 | |
| 4 - Opin svæði | | | | | | | | | | | |
| 41 - Ymis opin svæði | 0 | 0 | 0 | 0 | 0 | 72.195 | 0 | 72.195 | 0 | (72.195) | |
| 42 - Hreinsun opinna svæða | 0 | 0 | 0 | 0 | 0 | 0 | 0 | 0 | 0 | 0 | |
| 43 - Girðingar | 0 | 0 | 0 | 0 | 0 | 1.300 | 0 | 1.300 | 0 | (1.300) | |
| 5 - Umhverfi gatna og torg | 0 | 0 | 0 | 0 | 0 | 73.495 | 0 | 73.495 | 0 | (73.495) | |
| 6 - Skreytingar | 0 | 0 | 0 | 0 | 0 | 35.950 | 0 | 35.950 | 0 | (35.950) | |
| 7 - Minka- og reiðfýðing | 0 | 0 | 0 | 0 | 0 | 8.780 | 0 | 8.780 | 0 | (8.780) | |
| 8 - Ymsir styrkir og framlög | 0 | 0 | 0 | 0 | 0 | 800 | 0 | 800 | 0 | (800) | |
| | 0 | 0 | 0 | 0 | 0 | 931 | 0 | 931 | 0 | (931) | |
| Samtals 11 - Umhverfiamáli | 0 | 0 | 0 | 0 | 8.323 | 132.647 | 0 | 140.970 | 0 | (140.970) | |

Árið 2015

13 - Atvinnumál

| | Skatt-tekjur | Framlög jöfnunar-sjóðs | Aðrar tekjur | Tekjur samtals | Laun og launatergd gjöld | Annar rekstrar-kostnaður | Afskriftir | Gjöld samtals | Fjármagns-löb nettó | Framlög hlutdeildir og aðrir löb | Rekstrar-niðurstæða |
|--------------------------------------|--------------|------------------------|--------------|----------------|--------------------------|--------------------------|------------|---------------|---------------------|----------------------------------|---------------------|
| 0 - Sameiginlegir löb | | | | | | | | | | | |
| 01 - Atvinnuþróunarnefnd | 0 | 0 | 0 | 0 | 0 | 0 | 0 | 0 | 0 | 0 | 0 |
| 02 - Atvinnuþróunarsjóður Suðurlands | 0 | 0 | 0 | 0 | 0 | 9.880 | 0 | 9.880 | 0 | 0 | (9.880) |
| 2 - Landbúnaður | 0 | 0 | 1.100 | 1.100 | 1.878 | 2.869 | 0 | 4.747 | 0 | 0 | (3.647) |
| 3 - Blúfjárfirtil | 0 | 0 | 0 | 0 | 0 | 0 | 0 | 0 | 0 | 0 | 0 |
| 6 - Ferðamál | 0 | 0 | 0 | 0 | 0 | 0 | 0 | 0 | 0 | 0 | 0 |
| 50 - Flugleiðaland | 0 | 0 | 0 | 0 | 0 | 700 | 0 | 700 | 0 | 0 | (700) |
| 61 - Upplysingamiðstöð ferðamála | 0 | 0 | 0 | 0 | 0 | 3.787 | 0 | 3.787 | 0 | 0 | (3.787) |
| 62 - Tjaldsvæði | 0 | 0 | 0 | 0 | 0 | 9.529 | 0 | 9.529 | 0 | 0 | (9.529) |
| 63 - Almud | 0 | 0 | 0 | 0 | 0 | 0 | 0 | 0 | 0 | 0 | 0 |
| | 0 | 0 | 0 | 0 | 0 | 14.016 | 0 | 14.016 | 0 | 0 | (14.016) |
| Samtals 13 - Atvinnumál | 0 | 0 | 1.100 | 1.100 | 1.878 | 26.765 | 0 | 28.643 | 0 | 0 | (27.543) |

21 - Sameiginlegur kostnaður

0 - Meðferð sveitarstjornamála

| | | | | | | | | | | | |
|------------------------------------|---|---|---------|---------|---------|---------|---|---------|---|---|-------------|
| 01 - Bæjarstjórn | 0 | 0 | 0 | 0 | 20.381 | 2.080 | 0 | 22.461 | 0 | 0 | (22.461) |
| 02 - Nefndir | 0 | 0 | 0 | 0 | 0 | 0 | 0 | 0 | 0 | 0 | 0 |
| 03 - Bæjarráð | 0 | 0 | 0 | 0 | 2.811 | 100 | 0 | 2.911 | 0 | 0 | (2.911) |
| 07 - Endurskoðun | 0 | 0 | 800 | 800 | 0 | 6.200 | 0 | 6.200 | 0 | 0 | (5.400) |
| 1 - Kosningar | 0 | 0 | 800 | 800 | 23.192 | 8.380 | 0 | 31.572 | 0 | 0 | (30.772) |
| 11 - Sveitarstjornarkosningar | 0 | 0 | 0 | 0 | 0 | 0 | 0 | 0 | 0 | 0 | 0 |
| 15 - Alþingis- og forsetakosningar | 0 | 0 | 0 | 0 | 0 | 0 | 0 | 0 | 0 | 0 | 0 |
| 3 - Önotað húsnæði | 0 | 0 | 0 | 0 | 0 | 9.588 | 0 | 9.588 | 0 | 0 | (9.588) |
| 4 - Skrifstofur sveitarfélagsins | 0 | 0 | 0 | 0 | 0 | 0 | 0 | 0 | 0 | 0 | 0 |
| 41 - Skrifstofa Selfossi | 0 | 0 | 75.299 | 75.299 | 92.338 | 101.349 | 0 | 193.687 | 0 | 0 | (118.388) |
| 42 - Skrifstofa Eyrbakka | 0 | 0 | 160 | 160 | 0 | 882 | 0 | 882 | 0 | 0 | (722) |
| 43 - Ýmis sernærkerfi | 0 | 0 | 0 | 0 | 0 | 4.500 | 0 | 4.500 | 0 | 0 | (4.500) |
| 45 - Skrifstofa kerfissjóra | 0 | 0 | 43.554 | 43.554 | 16.875 | 26.679 | 0 | 43.554 | 0 | 0 | 0 |
| | 0 | 0 | 119.013 | 119.013 | 109.213 | 133.410 | 0 | 242.623 | 0 | 0 | (123.610) |

5 - Risna, móttökur og kynningarmál

| | | | | | | | | | | | |
|---|----------|----------|----------------|----------------|----------------|----------------|----------|----------------|----------|----------|--------------------|
| 51 - Móttaka gesta | 0 | 0 | 0 | 0 | 0 | 500 | 0 | 500 | 0 | 0 | (500) |
| 52 - Kynning bæjarfélagsins | 0 | 0 | 0 | 0 | 0 | 8.000 | 0 | 8.000 | 0 | 0 | (8.000) |
| 6 - Starfsmannakostnaður | 0 | 0 | 0 | 0 | 0 | 8.500 | 0 | 8.500 | 0 | 0 | (8.500) |
| 7 - Samstarf sveitarfélaga | 0 | 0 | 0 | 0 | 0 | 5.400 | 0 | 5.400 | 0 | 0 | (5.400) |
| 71 Framlög til landshlutasamtaka | 0 | 0 | 0 | 0 | 0 | 3.120 | 0 | 3.120 | 0 | 0 | (3.120) |
| 72 Framlög til héraðsnefndar | 0 | 0 | 0 | 0 | 0 | 1.715 | 0 | 1.715 | 0 | 0 | (1.715) |
| 73 Samstarf um réttframt samfélag | 0 | 0 | 0 | 0 | 0 | 0 | 0 | 0 | 0 | 0 | 0 |
| 9 - Ýmsir styrkir og framlög | 0 | 0 | 0 | 0 | 0 | 4.835 | 0 | 4.835 | 0 | 0 | (4.835) |
| 9 - Afskrifaðar kröfur | 0 | 0 | 0 | 0 | 0 | 3.500 | 0 | 3.500 | 0 | 0 | (3.500) |
| | 0 | 0 | 0 | 0 | 0 | 2.500 | 0 | 2.500 | 0 | 0 | (2.500) |
| Samtals 21 - Sameiginlegur kostnaður | 0 | 0 | 119.813 | 119.813 | 132.405 | 176.113 | 0 | 308.518 | 0 | 0 | (188.705) |

Árið 2015

22 - Lífeyrisskuldbindingar

| 1 - Breyting lífeyrisskuldbindinga | Skatt-tekjur | Framlög fjöfnunar-sjóðs | Aðrar tekjur | Tekjur samtals | Laun og launatengd gjöld | Annar rekstrar-kostnaður | Afskriftir | Gjöld samtals | Fjármagns-lífr netto | Framlög blutdeilifr og aðrir lífr | Rekstrav-niðurstaða |
|--|--------------|-------------------------|--------------|----------------|--------------------------|--------------------------|------------|---------------|----------------------|-----------------------------------|---------------------|
| 0 | 0 | 0 | 0 | 0 | 34.000 | 300 | | 34.300 | 0 | (34.300) | |
| Samtals 22 - Lífeyrisskuldbindingar | 0 | 0 | 0 | 0 | 34.000 | 300 | 0 | 34.300 | 0 | 0 | (34.300) |

27 - Överjulegir lífr

| | | | | | | | | | | | |
|--------------------------------------|----------|----------|----------|----------|----------|----------|----------|----------|----------|----------|----------|
| 0 - Överjulegir lífr | 0 | 0 | 0 | 0 | 0 | 0 | 0 | 0 | 0 | 0 | 0 |
| Samtals 27 - Överjulegir lífr | 0 | 0 | 0 | 0 | 0 | 0 | 0 | 0 | 0 | 0 | 0 |

28 - Fjármagnslífr

| 0 - Fjármunartekjur | Skatt-tekjur | Framlög fjöfnunar-sjóðs | Aðrar tekjur | Tekjur samtals | Laun og launatengd gjöld | Annar rekstrar-kostnaður | Afskriftir | Gjöld samtals | Fjármagns-lífr netto | Framlög blutdeilifr og aðrir lífr | Rekstrav-niðurstaða |
|--|--------------|-------------------------|--------------|----------------|--------------------------|--------------------------|------------|---------------|----------------------|-----------------------------------|---------------------|
| 01 - Vaxta- og verðbatarekjur af veltufjármunum | 0 | 0 | 0 | 0 | 0 | 0 | 0 | 0 | 774 | 0 | 774 |
| 02 - Tekjur af eignarhlutum | 0 | 0 | 0 | 0 | 0 | 0 | 0 | 0 | 93.203 | 0 | 93.203 |
| 03 - Vaxta- og verðbatagjöld af langtímaskuldum | 0 | 0 | 0 | 0 | 0 | 0 | 0 | 0 | 265.302 | 0 | 265.302 |
| 04 - Verðbatur og gengismunur af langtímaskuldum | 0 | 0 | 0 | 0 | 0 | 0 | 0 | 0 | 33.923 | 0 | 33.923 |
| 15 - Verðbatur og gengismunur annarra lána | 0 | 0 | 0 | 0 | 0 | 0 | 0 | 0 | 393.201 | 0 | 393.201 |
| Samtals 28 - Fjármagnslífr | 0 | 0 | 0 | 0 | 0 | 0 | 0 | 0 | 107.419 | 0 | 107.419 |
| Samtals 27 - Överjulegir lífr | 0 | 0 | 0 | 0 | 0 | 0 | 0 | 0 | 107.419 | 0 | 107.419 |
| Samtals 28 - Överjulegir lífr | 0 | 0 | 0 | 0 | 0 | 0 | 0 | 0 | 214.838 | 0 | 214.838 |

Aðrir sjóðir í A - hluta

| Eignisjóður | Skatt-tekjur | Framlög fjöfnunar-sjóðs | Aðrar tekjur | Tekjur samtals | Laun og launatengd gjöld | Annar rekstrar-kostnaður | Afskriftir | Gjöld samtals | Fjármagns-lífr netto | Framlög blutdeilifr og aðrir lífr | Rekstrav-niðurstaða |
|---|--------------|-------------------------|------------------|------------------|--------------------------|--------------------------|----------------|------------------|----------------------|-----------------------------------|---------------------|
| Þjónustistöð | 0 | 0 | 730.341 | 730.341 | 8.005 | 142.371 | 183.862 | 334.238 | (300.208) | 0 | 95.994 |
| Fasteignafélag Árborgar síf | 0 | 0 | 182.071 | 182.071 | 0 | 59.138 | 79.376 | 138.514 | (239.462) | 0 | (195.905) |
| Milflærslur | 0 | 0 | 107.500 | 107.500 | 73.139 | 33.724 | 11.927 | 118.690 | (7.488) | 0 | (18.678) |
| Samtals öðrir sjóðir í A - hluta | 0 | 0 | 1.019.912 | 1.019.912 | 2.911.273 | 215.234 | 275.165 | 5.631.442 | (447.158) | 0 | (109.341) |

Sjóðir í B - hluta

| Bygginga- og vinnuáætlun | Skatt-tekjur | Framlög fjöfnunar-sjóðs | Aðrar tekjur | Tekjur samtals | Laun og launatengd gjöld | Annar rekstrar-kostnaður | Afskriftir | Gjöld samtals | Fjármagns-lífr netto | Framlög blutdeilifr og aðrir lífr | Rekstrav-niðurstaða |
|---|--------------|-------------------------|------------------|------------------|--------------------------|--------------------------|----------------|------------------|----------------------|-----------------------------------|---------------------|
| Fráveita | 0 | 0 | 272.567 | 272.567 | 6.296 | 37.497 | 43.999 | 87.792 | (740) | 0 | 184.035 |
| Leigubustaðir Árborgar ehf | 0 | 0 | 0 | 0 | 0 | 0 | 0 | 0 | 0 | 0 | 0 |
| Þjónunarmáttöð | 0 | 0 | 0 | 0 | 0 | 0 | 0 | 0 | 0 | 0 | 0 |
| Selfossveitur | 0 | 0 | 470.683 | 470.683 | 119.937 | 251.676 | 79.192 | 450.805 | (25.869) | (1.117) | (7.109) |
| Sandvíkursetur | 0 | 0 | 12.000 | 12.000 | 0 | 8.562 | 7.662 | 16.224 | (17.525) | 0 | (21.749) |
| Vansveita | 0 | 0 | 212.617 | 212.617 | 7.284 | 70.775 | 26.028 | 104.087 | 9.805 | 0 | 118.335 |
| Milflærslur | 0 | 0 | (86.485) | (86.485) | 0 | (86.485) | 0 | (86.485) | 0 | 0 | 0 |
| Samtals öðrir sjóðir í B - hluta | 0 | 0 | 1.061.862 | 1.061.862 | 3.025.209 | 2.262.066 | 439.947 | 5.757.222 | (497.186) | (1.117) | 118.011 |

Árið 2016

Aðalsjóður

00 - Skattteikir

0 - Skattar

| | Skatt- teikir | Framlög jónunar- sjóðs | Aðrar teikir | Tekjur samtals | Lán og lánatengd gjöld | Ammar rekstrar- kostnaður | Afskriftir | Gjöld samtals | Fjármagns- líðir nettó | Framlög hlutdeildir og aðrir líðir | Rekstrar- niðurstæða |
|---|---------------------------------|------------------------------|-----------------|-------------------|------------------------------|---------------------------------|------------|------------------|---------------------------|--|-------------------------|
| 01 - Útsvör | 2.917.486 | 0 | 0 | 2.917.486 | 0 | 0 | 0 | 0 | 0 | 0 | 2.917.486 |
| 06 - Fasteignaskattur | 585.500 | 0 | 0 | 585.500 | 0 | 0 | 0 | 0 | 0 | 0 | 585.500 |
| | 3.482.986 | 0 | 0 | 3.482.986 | 0 | 0 | 0 | 0 | 0 | 0 | 3.482.986 |
| 1 - Framlög úr jöfnuatsjóði sveitarfélaga | 0 | 193.234 | 0 | 193.234 | 0 | 0 | 0 | 0 | 0 | 0 | 193.234 |
| 11 - Utgjaldgjöfnunarfreming | 0 | 259.024 | 0 | 259.024 | 0 | 0 | 0 | 0 | 0 | 0 | 259.024 |
| 13 - Rekstrarfreming grunnskóla | 0 | 109.018 | 0 | 109.018 | 0 | 0 | 0 | 0 | 0 | 0 | 109.018 |
| 14 - Framlög vegna lækkunar fasteigniskatts | 0 | 534.505 | 0 | 534.505 | 0 | 0 | 0 | 0 | 0 | 0 | 534.505 |
| 15 - Ömur framlög | 0 | 1.095.781 | 0 | 1.095.781 | 0 | 0 | 0 | 0 | 0 | 0 | 1.095.781 |
| 3 - Aðrar tekjur með skattgjöldi | 107.900 | 0 | 0 | 107.900 | 0 | 0 | 0 | 0 | 0 | 0 | 107.900 |
| 35 - Lóðarleiga | 107.900 | 0 | 0 | 107.900 | 0 | 0 | 0 | 0 | 0 | 0 | 107.900 |
| | 3.590.886 | 1.095.781 | 0 | 4.686.667 | 0 | 0 | 0 | 0 | 0 | 0 | 4.686.667 |
| | Samtals 00 - Skattteikir | | | | | | | | | | |

02 - Félagsþjónusta

0 - Sameiginlegir líðir

| | | | | | | | | | | | |
|-----------------------------------|---|---|--------|--------|--------|---------|---|---------|---|---|-------------|
| 10 - Félagsmiðanefnd | 0 | 0 | 0 | 0 | 849 | 0 | 0 | 849 | 0 | 0 | (849) |
| 20 - Skrifst. Þolskyldumístoðvar | 0 | 0 | 0 | 0 | 0 | 0 | 0 | 0 | 0 | 0 | 0 |
| 21 - Skrifst. félagslegrar ráðgl. | 0 | 0 | 0 | 0 | 34.667 | 12.600 | 0 | 47.267 | 0 | 0 | (47.267) |
| 22 - Skrifst. félagslegra úrræða | 0 | 0 | 1.500 | 1.500 | 16.508 | 7.769 | 0 | 24.277 | 0 | 0 | (22.777) |
| 30 - Þjónustuhópur | 0 | 0 | 0 | 0 | 167 | 0 | 0 | 167 | 0 | 0 | (167) |
| 0 - Sameiginlegir líðir | 0 | 0 | 1.500 | 1.500 | 52.191 | 20.369 | 0 | 72.560 | 0 | 0 | (71.060) |
| 1 - Félagsleg ástoð | 0 | 0 | 0 | 0 | 4.098 | 57.130 | 0 | 61.228 | 0 | 0 | (61.228) |
| 11 - Félagsástoð | 0 | 0 | 12.115 | 12.115 | 61.892 | 32.522 | 0 | 94.414 | 0 | 0 | (82.299) |
| 15 - Félagsleg heimþjónusta | 0 | 0 | 0 | 0 | 0 | 0 | 0 | 0 | 0 | 0 | 0 |
| 17 - Félagslegrar íbúðir | 0 | 0 | 63.774 | 63.774 | 0 | 119.300 | 0 | 119.300 | 0 | 0 | (54.526) |
| 18 - Húsaleigubætur | 0 | 0 | 75.889 | 75.889 | 65.990 | 207.952 | 0 | 273.942 | 0 | 0 | (198.063) |
| 3 - Þjónusta við börn og unglinga | 0 | 0 | 550 | 550 | 8.432 | 37.088 | 0 | 45.520 | 0 | 0 | (44.970) |
| 31 - Barnavernd | 0 | 0 | 0 | 0 | 0 | 2.690 | 0 | 2.690 | 0 | 0 | (2.690) |
| 32 - Forvarnarættun | 0 | 0 | 550 | 550 | 8.432 | 39.778 | 0 | 48.210 | 0 | 0 | (47.660) |
| 4 - Þjónusta við aldraða | 0 | 0 | 14.300 | 14.300 | 16.690 | 8.412 | 0 | 25.102 | 0 | 0 | (10.802) |
| 10 - Dægivist aldraða | 0 | 0 | 18.550 | 18.550 | 18.967 | 10.566 | 0 | 29.533 | 0 | 0 | (10.993) |
| 11 - Dægivist aldraðra Valholti | 0 | 0 | 0 | 0 | 451 | 12.516 | 0 | 12.967 | 0 | 0 | (12.967) |
| 60 - Eldri borgarar | 0 | 0 | 0 | 0 | 0 | 223 | 0 | 223 | 0 | 0 | (223) |
| 70 - Grænumörk 1-3 | 0 | 0 | 0 | 0 | 0 | 223 | 0 | 223 | 0 | 0 | (223) |
| 80 - Grænumörk 5 | 0 | 0 | 32.850 | 32.850 | 36.108 | 31.940 | 0 | 68.048 | 0 | 0 | (35.196) |

Árið 2016

| | Skatt- tekjur | Framlög fjórman- sjóða | Advar tekjur | Tækjur samtais | Laun og launategd gjöld | Annar rekrut- kostnaður | Afskriftir | Gjöld samtais | Fjármagns- liðir nettó | Framlög hlutdeildir og aðrir liðir | Rékrut- niðurstöð |
|------------------------------------|------------------|------------------------------|-----------------|-------------------|-------------------------------|-------------------------------|------------|------------------|---------------------------|--|----------------------|
| 5 - Þjónusta við fatlaða | | | | | | | | | | | |
| 10 - Lúveisla | 0 | 0 | 0 | 0 | 13.576 | 3.777 | | 17.353 | | (| 17.353 |
| 11 - Sameiginlegir liðir | 0 | 0 | 0 | 0 | 6.779 | 11.569 | | 18.348 | | (| 18.348 |
| 12 - Mæðri fatlaðra - Árborg | 0 | 0 | 0 | 0 | 11.696 | 28.569 | | 40.265 | | (| 40.265 |
| 15 - Ferðabjónusta fatlaðra | 0 | 0 | 291 | 291 | 0 | 22.000 | | 22.000 | | (| 21.709 |
| 20 - Lengd viðvera | 0 | 0 | 6.611 | 6.611 | 16.858 | 5.805 | | 22.663 | | (| 16.052 |
| 60 - Heimilía Vallhöfti 9 | 0 | 0 | 1.400 | 1.400 | 64.420 | 6.443 | | 70.863 | | (| 69.463 |
| 61 - Heimilía Vallhöfti 12-14 | 0 | 0 | 0 | 0 | 57.428 | 6.392 | | 63.820 | | (| 63.820 |
| 62 - Breiðabólsskið | 0 | 0 | 0 | 0 | 0 | 0 | | 0 | | 0 | 0 |
| 63 - Kerlingadalur | 0 | 0 | 0 | 0 | 0 | 0 | | 0 | | 0 | 0 |
| 64 - Skafthoit | 0 | 0 | 0 | 0 | 0 | 0 | | 0 | | 0 | 0 |
| 65 - Solheimar | 0 | 0 | 0 | 0 | 0 | 0 | | 0 | | 0 | 0 |
| 70 - Þjónustumiðstöð Álfarima | 0 | 0 | 3.660 | 3.680 | 66.178 | 32.410 | | 98.588 | | (| 94.908 |
| 80 - VSS Selfossi | 0 | 0 | 3.600 | 3.600 | 55.246 | 19.606 | | 74.852 | | (| 71.252 |
| 81 - VSS Þorlákshöfn yfirsjörn | 0 | 0 | 0 | 0 | 0 | 750 | | 750 | | (| 750 |
| 90 - Stúningsfjöskyldur | 0 | 0 | 0 | 0 | 0 | 3.500 | | 3.500 | | (| 3.500 |
| 7 - Ýmis tegundin framlög | 0 | 0 | 15.582 | 15.582 | 292.181 | 140.821 | 0 | 433.002 | 0 | 0 | 417.420 |
| 73 - Bjargrásjóður | 0 | 0 | 0 | 0 | 0 | 0 | | 0 | | 0 | 0 |
| 74 - Orlofsþjónur húsnæðra | 0 | 0 | 0 | 0 | 0 | 800 | | 800 | | (| 800 |
| 75 - Varasjóður vöbótariða | 0 | 0 | 0 | 0 | 0 | 516 | | 516 | | (| 516 |
| 8 - Ýmsir styrkir og framlög | 0 | 0 | 0 | 0 | 0 | 2.100 | | 2.100 | | 0 | 1.316 |
| Samtals 02 - Félagsþjónusta | 0 | 0 | 126.371 | 126.371 | 454.902 | 444.276 | 0 | 899.178 | 0 | 0 | 772.807 |
| 04 - Fræðslu- og uppeldismál | | | | | | | | | | | |
| 0 - Sameiginlegir liðir | | | | | | | | | | | |
| 01 - Skólaskrifstofa Suðurlands | 0 | 0 | 0 | 0 | 0 | 0 | | 0 | | 0 | 0 |
| 09 - Aðrir sameiginlegir liðir | 0 | 0 | 301 | 301 | 58.037 | 34.839 | | 92.876 | | (| 92.575 |
| 1 - Leikskólar og dagvistun | | | | | | | | | | | |
| 01 - Leikskólanefnd | 0 | 0 | 0 | 0 | 0 | 0 | | 0 | | 0 | 0 |
| 02 - Skrifstofa Leikskólafulltrúa | 0 | 0 | 0 | 0 | 0 | 0 | | 0 | | 0 | 0 |
| 11 - Leikskólar | | | | | | | | | | | |
| 115 - Alþheimar | 0 | 0 | 25.950 | 25.950 | 115.778 | 23.929 | | 139.707 | | (| 113.757 |
| 1104 - Brimver | 0 | 0 | 0 | 0 | 0 | 0 | | 0 | | 0 | 0 |
| 1105 - Áeskukot | 0 | 0 | 0 | 0 | 0 | 0 | | 0 | | 0 | 0 |
| 119 - Árbær | 0 | 0 | 34.060 | 34.060 | 187.336 | 46.163 | | 213.499 | | (| 179.439 |
| 116 - Fulluheimar | 0 | 0 | 37.930 | 37.930 | 161.595 | 39.497 | | 201.092 | | (| 163.162 |
| 120 - Jötunheimar | 0 | 0 | 38.920 | 38.920 | 169.803 | 41.976 | | 211.779 | | (| 172.859 |
| 121 - Brimver/Áeskukot | 0 | 0 | 17.230 | 17.230 | 82.867 | 45.941 | | 128.708 | | (| 111.475 |
| 13 - Enduror vegna leikskólabarna | 0 | 0 | 154.090 | 154.090 | 697.379 | 197.406 | 0 | 894.785 | 0 | 0 | 740.695 |
| 14 - Námsvartgjöld í leikskólum | 0 | 0 | 2.240 | 2.240 | 0 | 0 | | 0 | | 0 | 2.240 |
| 17 - Dagvættun í heimahúsum | 0 | 0 | 0 | 0 | 0 | 4.300 | | 4.300 | | (| 4.300 |
| 19 - Gæstuvællir | 0 | 0 | 0 | 0 | 0 | 12.700 | | 12.700 | | (| 12.700 |
| | 0 | 0 | 2.240 | 2.240 | 0 | 17.000 | 0 | 17.000 | 0 | 0 | 14.760 |

| | Skatt-tekjur | Framlög jöfnunar-sjóðs | Aðrar tekjur | Tekjur samtals | Laun og launatengd gjöld | Annar rekstrar-kostnaður | Afskriftir | Gjöld samtals | Fjármagns-líðir nettó | Framlög hlutdeildir og aðrir líðir | Rekstrar-miðburstaða |
|--|--------------|------------------------|----------------|----------------|--------------------------|--------------------------|------------|------------------|-----------------------|------------------------------------|----------------------|
| 2 - Grunnskólar | | | | | | | | | | | |
| 20 - Sameiginlegir líðir | 0 | 0 | 0 | 0 | 2.378 | 0 | 0 | 2.378 | 0 | (2.378) | |
| 21 - Grunnskólar | | | | | | | | | | | |
| 2101 - Grunnskólinn Eyrarbakka og Stokkseyri | 0 | 0 | 7.500 | 7.500 | 187.819 | 106.600 | 0 | 296.419 | 0 | (288.919) | |
| 2102 - Þróunarskóli Eyrarbakka og Stokkseyri | 0 | 0 | 0 | 0 | 0 | 0 | 0 | 0 | 0 | 0 | |
| 2103 - Vellaskóli | 0 | 0 | 22.000 | 22.000 | 417.343 | 201.163 | 0 | 618.506 | 0 | (596.506) | |
| 2104 - Sérdeild Suðurlands Sunnutekjarskóla | 0 | 0 | 0 | 0 | 59.390 | 5.926 | 0 | 65.316 | 0 | (65.316) | |
| 2105 - Sunnutekjarskóli | 0 | 0 | 28.200 | 28.200 | 381.120 | 277.157 | 0 | 658.277 | 0 | (630.077) | |
| 2106 - Gauverjaskóli | 0 | 0 | 0 | 0 | 0 | 0 | 0 | 0 | 0 | 0 | |
| 22 - Endurg. vegna grunnskólabarna | 0 | 0 | 57.700 | 57.700 | 1.046.672 | 592.846 | 0 | 1.638.518 | 0 | (1.580.818) | |
| 23 - Skólavistun Bifröst | 0 | 0 | 22.000 | 22.000 | 0 | 0 | 0 | 0 | 0 | 22.000 | |
| 24 - Skólavistun Sunnutekjarskóla | 0 | 0 | 10.996 | 10.996 | 15.812 | 12.212 | 0 | 28.024 | 0 | (17.028) | |
| 28 - Skólavistun Stjórnuvæðingar | 0 | 0 | 8.788 | 8.788 | 18.978 | 3.337 | 0 | 22.315 | 0 | (13.547) | |
| 29 - Annar grunnskóla-kostnaður | 0 | 0 | 2.034 | 2.034 | 7.253 | 3.646 | 0 | 10.899 | 0 | (8.865) | |
| 4 - Framhaldsskólar | 0 | 0 | 43.798 | 43.798 | 42.043 | 32.896 | 0 | 74.938 | 0 | (31.140) | |
| 5 - Önnur fræðslustarfsemi | 0 | 0 | 0 | 0 | 0 | 0 | 0 | 0 | 0 | 0 | |
| 51 - Tónlistarskóli | 0 | 0 | 11.668 | 11.668 | 0 | 111.750 | 0 | 111.750 | 0 | (100.082) | |
| 52 - Umferðarfræðsla | 0 | 0 | 0 | 0 | 0 | 326 | 0 | 326 | 0 | (326) | |
| 8 - Ýmsir styrkir og framlög | 0 | 0 | 11.668 | 11.668 | 0 | 112.076 | 0 | 112.076 | 0 | (100.408) | |
| Samtals 04 - Fræðslu- og uppeldismál | 0 | 0 | 269.797 | 269.797 | 1.845.509 | 991.186 | 0 | 2.836.695 | 0 | (4.124) | (2.566.898) |
| 05 - Menningarmál | | | | | | | | | | | |
| 0 - Sameiginlegir líðir | | | | | | | | | | | |
| 10 - Lista- og menningarmynd | 0 | 0 | 0 | 0 | 587 | 0 | 0 | 587 | 0 | (587) | |
| 15 - Yfirstjórni menningarmála | 0 | 0 | 0 | 0 | 5.160 | 749 | 0 | 5.909 | 0 | (5.909) | |
| 2 - Bókasafn | | | | | | | | | | | |
| 21 - Bæjar- og heraðsbókasafn | 0 | 0 | 6.300 | 6.300 | 37.317 | 26.286 | 0 | 65.603 | 0 | (59.303) | |
| 22 - Bókasafnið á Eyrarbakka | 0 | 0 | 0 | 0 | 1.634 | 1.731 | 0 | 3.565 | 0 | (3.565) | |
| 23 - Bókasafnið á Stokkseyri | 0 | 0 | 0 | 0 | 1.746 | 1.848 | 0 | 3.594 | 0 | (3.594) | |
| 3 - Önnur söfn | | | | | | | | | | | |
| 10 - Heraðsbókasafn Árnæsinga | 0 | 0 | 0 | 0 | 0 | 11.177 | 0 | 11.177 | 0 | (11.177) | |
| 20 - Byggná- og náttúrusafn Árnæsinga | 0 | 0 | 0 | 0 | 0 | 10.584 | 0 | 10.584 | 0 | (10.584) | |
| 30 - Sjómínjasafnið og þurðarþú | 0 | 0 | 0 | 0 | 0 | 7.720 | 0 | 7.720 | 0 | (7.720) | |
| 40 - Húsið á Eyrarbakka | 0 | 0 | 0 | 0 | 0 | 92 | 0 | 92 | 0 | (92) | |
| 4 - Byggðasaga | | | | | | | | | | | |
| 350 Mjökunihæðarsafn | 0 | 0 | 1.000 | 1.000 | 0 | 4.259 | 0 | 4.259 | 0 | (3.259) | |
| 5 - Listir | | | | | | | | | | | |
| 10 - Listaverk | 0 | 0 | 0 | 0 | 0 | 691 | 0 | 691 | 0 | (691) | |
| 20 - Listasafn Árnæsinga | 0 | 0 | 0 | 0 | 0 | 9.212 | 0 | 9.212 | 0 | (9.212) | |
| 7 - Háttæðir | | | | | | | | | | | |
| 8 - Ýmsir styrkir og framlög | 0 | 0 | 100 | 100 | 0 | 9.903 | 0 | 9.903 | 0 | (9.903) | |
| Samtals 05 - Menningarmál | 0 | 0 | 7.400 | 7.400 | 46.644 | 106.875 | 0 | 153.519 | 0 | (10.016) | (146.119) |

06 - Áskulýðs- og íþróttamál

| | Skatt-tekjur | Framlög fjárfunarsjóðs | Aðrar tekjur | Tekjur samtals | Laun og launmengið gjöld | Annar rekstrar-kostnaður | Afskriftir | Gjöld samtals | Fjármagns-íðir nettó | Framlög hlutdeildir og aðrir íðir | Rekstrar- niðurstaða |
|---|--------------|------------------------|----------------|----------------|--------------------------|--------------------------|------------|------------------|----------------------|-----------------------------------|----------------------|
| 0 - Sameiginlegir íðir | | | | | | | | | | | |
| 10 - Íbrotta- og tómstundaneind | 0 | 0 | 0 | 0 | 621 | 239 | | 860 | | (| 860) |
| 15 - Verkefnisskipti, íþr. forvarna og æskul. | 0 | 0 | 0 | 0 | 5.910 | 4.530 | | 10.440 | | (| 10.440) |
| | 0 | 0 | 0 | 0 | 6.531 | 4.769 | 0 | 11.300 | 0 | 0 | (11.300) |
| 1 - Leikvellir | 0 | 0 | 0 | 0 | 0 | 11.610 | | 11.610 | | (| 11.610) |
| 2 - Áskulýðsmál | | | | | | | | | | | |
| 10 - Íþróttaskóli Árborgar | 0 | 0 | 0 | 0 | 0 | 3.300 | | 3.300 | | (| 3.300) |
| 30 - Smíðavellir | 0 | 0 | 0 | 0 | 0 | 400 | | 400 | | (| 400) |
| 40 - Hljóðbrettastæða | 0 | 0 | 0 | 0 | 0 | 300 | | 300 | | (| 300) |
| 70 - Vinnuskóli | 0 | 0 | 79.689 | 79.689 | 71.977 | 7.712 | | 79.689 | | | 0 |
| | 0 | 0 | 79.689 | 79.689 | 71.977 | 11.712 | 0 | 83.689 | 0 | 0 | (4.000) |
| 3 - Félagsmiðstöðvar | | | | | | | | | | | |
| 05 - Ungmennaráð | 0 | 0 | 0 | 0 | 529 | 250 | | 779 | | (| 779) |
| 30 - Sameiginlegir íðir | 0 | 0 | 1.381 | 1.381 | 17.619 | 15.284 | | 32.913 | | (| 31.532) |
| 35 - Ungmennahús | 0 | 0 | 200 | 200 | 9.923 | 9.572 | | 19.495 | | (| 19.295) |
| | 0 | 0 | 1.581 | 1.581 | 28.071 | 25.116 | 0 | 53.187 | 0 | 0 | (51.606) |
| 5 - Íþróttahús og sundlaugar | | | | | | | | | | | |
| 51 - Íþróttahús Selfoss | 0 | 0 | 61.560 | 61.560 | 26.293 | 35.267 | | 61.560 | | 0 | 0 |
| 52 - Íþróttahúsið Stokkseyri | 0 | 0 | 7.566 | 7.566 | 0 | 7.566 | | 7.566 | | 0 | 0 |
| 53 - Íþróttahúsið Steður Eyraþakka | 0 | 0 | 15.576 | 15.576 | 670 | 14.906 | | 15.576 | | 0 | 0 |
| 54 - Íþróttasalurinn Gagnheiði | 0 | 0 | 3.439 | 3.439 | 0 | 3.439 | | 3.439 | | 0 | 0 |
| 55 - Sunnhöll Selfoss | 0 | 0 | 95.640 | 95.640 | 94.174 | 58.793 | | 152.967 | | (| 57.327) |
| 56 - Sundlaug Stokkseyrar | 0 | 0 | 11.091 | 11.091 | 15.064 | 10.148 | | 25.212 | | (| 14.121) |
| 57 - Íþróttahús Summlækjaskóla | 0 | 0 | 49.398 | 49.398 | 16.823 | 32.575 | | 49.398 | | 0 | 0 |
| 58 - Íþróttasalurinn Láu | 0 | 0 | 33.018 | 33.018 | 0 | 33.018 | | 33.018 | | 0 | 0 |
| | 0 | 0 | 277.288 | 277.288 | 153.024 | 195.712 | 0 | 348.736 | 0 | 0 | (71.448) |
| 6 - Íþróttasvæði | 0 | 0 | 130.003 | 130.003 | 0 | 147.748 | | 147.748 | | (| 17.745) |
| 8 - Styrkir til áskulýðs- og íþróttamála | 0 | 0 | 0 | 0 | 0 | 365.641 | | 365.641 | | (| 365.641) |
| Samtals 06 - Áskulýðs- og íþróttamál | 0 | 0 | 488.561 | 488.561 | 259.603 | 762.308 | 0 | 1.021.911 | 0 | 0 | (533.350) |

07 - Brunamál og almennavarnir

| | | | | | | | | | | | |
|---|----------|----------|----------|----------|----------|---------------|----------|---------------|----------|----------|------------------|
| 1 - Samgöngur | 0 | 0 | 0 | 0 | 0 | 0 | | 0 | | | 0 |
| 2 - Brunavarnir | 0 | 0 | 0 | 0 | 0 | 67.043 | | 67.043 | | (| 67.043) |
| 4 - Almennavarnir og öryggismál | 0 | 0 | 0 | 0 | 0 | 1.733 | | 1.733 | | (| 1.733) |
| 8 - Ýmsir styrkir og framlög | 0 | 0 | 0 | 0 | 0 | 2.245 | | 2.245 | | (| 2.245) |
| Samtals 07 - Brunamál og almennavarnir | 0 | 0 | 0 | 0 | 0 | 71.021 | 0 | 71.021 | 0 | 0 | (71.021) |

08 - Hreinlætismál

| | | | | | | | | | | | |
|-----------------------------------|----------|----------|----------------|----------------|---------------|----------------|----------|----------------|----------|----------|------------------|
| 0 - Sameiginlegir íðir | | | | | | | | | | | |
| 1 - Helbrigðisefnirit | 0 | 0 | 0 | 0 | 2.513 | 3.041 | | 5,554 | | (| 5,554) |
| 2 - Sorphreinsun og sorpþýðing | 0 | 0 | 110.145 | 110.145 | 7.831 | 104.999 | | 5,995 | | (| 5,995) |
| 5 - Mældrygðing og drygðiféllit | 0 | 0 | 5.359 | 5,359 | 2.395 | 5,667 | | 112,830 | | (| 2,688) |
| | 0 | 0 | 115,504 | 115,504 | 12,679 | 119,702 | 0 | 8,002 | 0 | 0 | (2,643) |
| Samtals 08 - Hreinlætismál | 0 | 0 | 115,504 | 115,504 | 12,679 | 119,702 | 0 | 122,381 | 0 | 0 | (16,877) |

Árið 2016

09 - Skipulags- og byggingamáli

| | Skott-tekjur | Framlög jöfnunar-síðis | Aðrar tekjur | Tekjur samtals | Laun og launatengd gjöld | Annar rekstrar-kostnaður | Afskriftir | Gjöld samtals | Fjármagns-líðir nettó | Framlög blúðeldir og aðrir líðir | Rekstrar-miðurstæða |
|---|--------------|------------------------|--------------|----------------|--------------------------|--------------------------|------------|---------------|-----------------------|----------------------------------|---------------------|
| 0 - Sameiginlegir líðir | 0 | 0 | 150 | 150 | 15.945 | 11.241 | | 27.186 | | (27.036) | |
| 1 - Mælingar, skráning og kortagerð | | | | | | | | | | | |
| 50 - Skrifstofa Umhverfissérfræðings | | | | | | | | | | | |
| 2 - Skipulagsmál | | | | | | | | | | | |
| 22 - Aðalskipulag | 0 | 0 | 0 | 0 | 0 | 0 | | 1.300 | | (1.300) | |
| 23 - Deiliskipulag | 0 | 0 | 0 | 0 | 0 | 7.500 | | 7.500 | | (7.500) | |
| 24 - Svæðisskipulag | 0 | 0 | 0 | 0 | 0 | 0 | | 0 | | 0 | |
| 29 - Annar skipulagskostnaður | 0 | 0 | 0 | 0 | 0 | 0 | | 0 | | 0 | |
| 5 - Byggingaréttir | | | | | | | | | | | |
| 51 - Byggingarvefnd | 0 | 0 | 0 | 0 | 1.281 | 35 | | 1.316 | | (1.316) | |
| 52 - Byggingaréttir | 0 | 0 | 3.700 | 3.700 | 3.869 | 2.304 | | 6.173 | | (2.473) | |
| 7 - Leilir og leður | | | | | | | | | | | |
| Samtals 09 - Skipulags- og byggingamáli | 0 | 0 | 2.000 | 2.000 | 5.150 | 2.339 | 0 | 7.489 | 0 | (3.789) | |
| | 0 | 0 | 5.850 | 5.850 | 21.095 | 137.523 | 0 | 158.618 | 0 | (152.768) | |

10 - Umferðar- og samgöngumáli

| | Skott-tekjur | Framlög jöfnunar-síðis | Aðrar tekjur | Tekjur samtals | Laun og launatengd gjöld | Annar rekstrar-kostnaður | Afskriftir | Gjöld samtals | Fjármagns-líðir nettó | Framlög blúðeldir og aðrir líðir | Rekstrar-miðurstæða |
|---|--------------|------------------------|--------------|----------------|--------------------------|--------------------------|------------|---------------|-----------------------|----------------------------------|---------------------|
| 0 - Sameiginlegir líðir | 0 | 0 | 0 | 0 | 3.510 | 708 | | 4.218 | | (4.218) | |
| 2 - Gæmakeri | 0 | 0 | 0 | 0 | 0 | 67.461 | | 67.461 | | (67.461) | |
| 3 - Viðhald og rekstur gæmakeris | 0 | 0 | 0 | 0 | 0 | 69.010 | | 69.010 | | (69.010) | |
| 4 - Gangbrautir, hjólfærðastígar og reiðvegir | 0 | 0 | 0 | 0 | 0 | 4.000 | | 4.000 | | (4.000) | |
| 5 - Umferðaröryggismál | | | | | | | | | | | |
| 51 - Umferðajás og umferðamerkingar | 0 | 0 | 0 | 0 | 0 | 10.360 | | 10.360 | | (10.360) | |
| 52 - Götunotin og husnumar | 0 | 0 | 0 | 0 | 0 | 400 | | 400 | | (400) | |
| 53 - Götulýsing | 0 | 0 | 0 | 0 | 0 | 32.882 | | 32.882 | | (32.882) | |
| 6 - Snjómokstur og hákkvarnir | 0 | 0 | 0 | 0 | 0 | 43.642 | 0 | 43.642 | 0 | (43.642) | |
| 7 - Samgöngur | | | | | | | | | | | |
| 10 - Stræto innan Árborgar | 0 | 0 | 0 | 0 | 0 | 16.705 | | 16.705 | | (16.705) | |
| 11 - Stræto Árborg - R.vík | 0 | 0 | 0 | 0 | 0 | 0 | | 0 | | (0) | |
| Samtals 10 - Umferðar- og samgöngumáli | 0 | 0 | 0 | 0 | 3.510 | 213.026 | 0 | 216.536 | 0 | (216.536) | |

11 - Umhverfismáli

| | Skott-tekjur | Framlög jöfnunar-síðis | Aðrar tekjur | Tekjur samtals | Laun og launatengd gjöld | Annar rekstrar-kostnaður | Afskriftir | Gjöld samtals | Fjármagns-líðir nettó | Framlög blúðeldir og aðrir líðir | Rekstrar-miðurstæða |
|------------------------------|--------------|------------------------|--------------|----------------|--------------------------|--------------------------|------------|---------------|-----------------------|----------------------------------|---------------------|
| 0 - Sameiginlegir líðir | 0 | 0 | 0 | 0 | 8.323 | 4.856 | | 13.179 | | (13.179) | |
| 2 - Almenningsgarðar | 0 | 0 | 0 | 0 | 0 | 7.835 | | 7.835 | | (7.835) | |
| 3 - Útivistarsvæði | 0 | 0 | 0 | 0 | 0 | 0 | | 0 | | (0) | |
| 4 - Opin svæði | | | | | | | | | | | |
| 41 - Ýmis opin svæði | 0 | 0 | 0 | 0 | 0 | 72.195 | | 72.195 | | (72.195) | |
| 42 - Heinsun opinna svæða | 0 | 0 | 0 | 0 | 0 | 0 | | 0 | | (0) | |
| 43 - Gróbragar | 0 | 0 | 0 | 0 | 0 | 1.300 | | 1.300 | | (1.300) | |
| 5 - Umhverfi gatta og togu | | | | | | | | | | | |
| 5 - Umhverfi gatta og togu | 0 | 0 | 0 | 0 | 0 | 73.495 | 0 | 73.495 | 0 | (73.495) | |
| 6 - Skreytingar | 0 | 0 | 0 | 0 | 0 | 35.950 | | 35.950 | | (35.950) | |
| 7 - Minka- og refaeyðing | 0 | 0 | 0 | 0 | 0 | 8.780 | | 8.780 | | (8.780) | |
| 8 - Ýmsir styrkir og framlög | 0 | 0 | 0 | 0 | 0 | 900 | | 900 | | (900) | |
| Samtals 11 - Umhverfismáli | 0 | 0 | 0 | 0 | 8.323 | 132.647 | 0 | 140.970 | 0 | (140.970) | |

Árið 2016

13 - Atvinnumál

| | Skatt- tekjur | Framlög jónunar- sjóðs | Aðrar tekjur | Tekjur samtals | Laun og launategd gjöld | Aðrar reklamar- kostnaðir | Alskrifir | Gjöld samtals | Fjármagns- fórir nettó | Framlög bluttdólar og aðrir fórir | Reklamar- niðurstöða |
|---------------------------------------|------------------|------------------------------|-----------------|-------------------|-------------------------------|---------------------------------|-----------|------------------|---------------------------|---|-------------------------|
| 0 - Sameiginlegir fórir | 0 | 0 | 0 | 0 | 0 | 0 | 0 | 0 | 0 | 0 | 0 |
| 01 - Atvinnuþrounamefnd | 0 | 0 | 0 | 0 | 0 | 0 | 0 | 0 | 0 | 0 | 0 |
| 02 - Atvinnuþrounarsjóður Svöðurlands | 0 | 0 | 0 | 0 | 0 | 9.880 | 0 | 9.880 | 0 | 0 | (9.880) |
| 2 - Landbúnaður | 0 | 0 | 1.100 | 1.100 | 1.878 | 2.869 | 0 | 4.747 | 0 | 0 | (3.647) |
| 3 - Búflæðirit | 0 | 0 | 0 | 0 | 0 | 0 | 0 | 0 | 0 | 0 | 0 |
| 6 - Ferðamál | 0 | 0 | 0 | 0 | 0 | 0 | 0 | 0 | 0 | 0 | 0 |
| 50 - Fuglafröðland | 0 | 0 | 0 | 0 | 0 | 700 | 0 | 700 | 0 | 0 | (700) |
| 61 - Upplýsingamiðstöð ferðamála | 0 | 0 | 0 | 0 | 0 | 3.787 | 0 | 3.787 | 0 | 0 | (3.787) |
| 62 - Tjaldsvæði | 0 | 0 | 0 | 0 | 0 | 9.529 | 0 | 9.529 | 0 | 0 | (9.529) |
| 63 - Ahnað | 0 | 0 | 0 | 0 | 0 | 0 | 0 | 0 | 0 | 0 | 0 |
| | 0 | 0 | 1.100 | 1.100 | 1.878 | 14.016 | 0 | 14.016 | 0 | 0 | (14.016) |
| Samtals 13 - Atvinnumál | 0 | 0 | 1.100 | 1.100 | 1.878 | 26.765 | 0 | 28.643 | 0 | 0 | (27.543) |

21 - Sameiginlegur kostnaður

| | Skatt- tekjur | Framlög jónunar- sjóðs | Aðrar tekjur | Tekjur samtals | Laun og launategd gjöld | Aðrar reklamar- kostnaðir | Alskrifir | Gjöld samtals | Fjármagns- fórir nettó | Framlög bluttdólar og aðrir fórir | Reklamar- niðurstöða |
|---|------------------|------------------------------|-----------------|-------------------|-------------------------------|---------------------------------|-----------|------------------|---------------------------|---|-------------------------|
| 0 - Meðferð sveitarstjórnarmála | 0 | 0 | 0 | 0 | 0 | 0 | 0 | 0 | 0 | 0 | 0 |
| 01 - Bæjarstjórn | 0 | 0 | 0 | 0 | 20.381 | 2.080 | 0 | 22.461 | 0 | 0 | (22.461) |
| 02 - Neðri | 0 | 0 | 0 | 0 | 0 | 0 | 0 | 0 | 0 | 0 | 0 |
| 03 - Bæjaráð | 0 | 0 | 0 | 0 | 2.811 | 100 | 0 | 2.911 | 0 | 0 | (2.911) |
| 07 - Endurskoðun | 0 | 0 | 800 | 800 | 0 | 6.200 | 0 | 6.200 | 0 | 0 | (5.400) |
| 1 - Kosningar | 0 | 0 | 800 | 800 | 23.192 | 8.380 | 0 | 31.572 | 0 | 0 | (30.772) |
| 11 - Sveitarstjórnarkosningar | 0 | 0 | 0 | 0 | 0 | 0 | 0 | 0 | 0 | 0 | 0 |
| 15 - Alþingis- og forsetakosningar | 0 | 0 | 0 | 0 | 0 | 0 | 0 | 0 | 0 | 0 | 0 |
| 3 - Ónotað husnaði | 0 | 0 | 0 | 0 | 0 | 9.588 | 0 | 9.588 | 0 | 0 | (9.588) |
| 4 - Skrifstofur sveitarfélagsins | 0 | 0 | 0 | 0 | 0 | 0 | 0 | 0 | 0 | 0 | 0 |
| 41 - Skrifstofa Selfossi | 0 | 0 | 75.299 | 75.299 | 92.338 | 101.349 | 0 | 183.687 | 0 | 0 | (118.388) |
| 42 - Skrifstofa Eyraþakka | 0 | 0 | 160 | 160 | 0 | 882 | 0 | 882 | 0 | 0 | (722) |
| 43 - Ýmis séværfirni | 0 | 0 | 0 | 0 | 0 | 4.500 | 0 | 4.500 | 0 | 0 | (4.500) |
| 45 - Skrifstofa kerfisþjóra | 0 | 0 | 43.554 | 43.554 | 16.875 | 26.679 | 0 | 43.554 | 0 | 0 | 0 |
| 5 - Rísna, móttökur og kynningarmál | 0 | 0 | 119.013 | 119.013 | 109.213 | 133.410 | 0 | 242.623 | 0 | 0 | (123.610) |
| 51 - Mottaka gesta | 0 | 0 | 0 | 0 | 0 | 500 | 0 | 500 | 0 | 0 | (500) |
| 52 - Kynning bæjarfélagsins | 0 | 0 | 0 | 0 | 0 | 8.000 | 0 | 8.000 | 0 | 0 | (8.000) |
| 6 - Starfsmannakostnaður | 0 | 0 | 0 | 0 | 0 | 8.500 | 0 | 8.500 | 0 | 0 | (8.500) |
| 7 - Samstarf sveitarfélaga | 0 | 0 | 0 | 0 | 0 | 5.400 | 0 | 5.400 | 0 | 0 | (5.400) |
| 71 Framlög til landslutisamtaka | 0 | 0 | 0 | 0 | 0 | 3.120 | 0 | 3.120 | 0 | 0 | (3.120) |
| 72 Framlög til héraðsnefndar | 0 | 0 | 0 | 0 | 0 | 1.715 | 0 | 1.715 | 0 | 0 | (1.715) |
| 73 Samstarf um ráðgjaf samfélag | 0 | 0 | 0 | 0 | 0 | 0 | 0 | 0 | 0 | 0 | 0 |
| 8 - Ýmsir styrkir og framlög | 0 | 0 | 0 | 0 | 0 | 4.835 | 0 | 4.835 | 0 | 0 | (4.835) |
| 9 - Afskrifðar kröfur | 0 | 0 | 0 | 0 | 0 | 3.500 | 0 | 3.500 | 0 | 0 | (3.500) |
| | 0 | 0 | 119.813 | 119.813 | 132.405 | 176.113 | 0 | 308.518 | 0 | 0 | (186.705) |
| Samtals 21 - Sameiginlegur kostnaður | 0 | 0 | 119.813 | 119.813 | 132.405 | 176.113 | 0 | 308.518 | 0 | 0 | (186.705) |

| | Skatt- tekjur | Framlög jónunar- sjóðs | Aðrar tekjur | Tekjur samtals | Laun og launatengd gjöld | Amar rekstrar- kostnaður | Afskriftir | Gjöld samtals | Fjármagns- lífr nettó | Framlög hlutdekkir og aðrir lífr | Rekstrar- niðurstaða |
|---|------------------|------------------------------|------------------|-------------------|--------------------------------|--------------------------------|----------------|------------------|--------------------------|--|-------------------------|
| 22 - Lífeyrisskuldbindingar | | | | | | | | | | | |
| 1 - Breyting lífeyrisskuldbindinga | 0 | 0 | 0 | 0 | 34.000 | 300 | | 34.300 | | (| 34.300) |
| Samtals 22 - Lífeyrisskuldbindingar | 0 | 0 | 0 | 0 | 34.000 | 300 | 0 | 34.300 | 0 | 0 | (34.300) |
| 27 - Övenjulegir lífr | | | | | | | | | | | |
| 0 - Övenjulegir lífr | 0 | 0 | 0 | 0 | 0 | 0 | 0 | 0 | 0 | 0 | 0 |
| Samtals 27 - Övenjulegir lífr | 0 | 0 | 0 | 0 | 0 | 0 | 0 | 0 | 0 | 0 | 0 |
| 28 - Fjármagnsiðir | | | | | | | | | | | |
| 0 - Fjármunatekjur | | | | | | | | | | | |
| 01 - Vaxta- og verðbótatekjur af veltufjárumnum | 0 | 0 | 0 | 0 | 0 | 0 | 0 | 0 | 1.360 | | 1.360 |
| 02 - Tekjur af eignarhlutum | 0 | 0 | 0 | 0 | 0 | 0 | 0 | 0 | 93.203 | | 93.203 |
| 03 - Vaxta- og verðbótatekjur af langtímakröfum | 0 | 0 | 0 | 0 | 0 | 0 | 0 | 0 | 279.835 | | 279.835 |
| 04 - Verðbætur og gengismunur | 0 | 0 | 0 | 0 | 0 | 0 | 0 | 0 | 31.449 | | 31.449 |
| 1 - Fjármagnsgjöld | 0 | 0 | 0 | 0 | 0 | 0 | 0 | 0 | 405.848 | 0 | 405.848 |
| 11 - Vaxta- og verðbótgjöld af skammtinaskuldum | 0 | 0 | 0 | 0 | 0 | 0 | 0 | 0 | 34.612 | | 34.612 |
| 13 - Vaxta- og verðbótgjöld af langtímaskuldum | 0 | 0 | 0 | 0 | 0 | 0 | 0 | 0 | 94.348 | | 94.348 |
| 14 - Verðbætur og gengismunur lánastofnana | 0 | 0 | 0 | 0 | 0 | 0 | 0 | 0 | 83.043 | | 83.043 |
| 15 - Verðbætur og gengismunur annarra lána | 0 | 0 | 0 | 0 | 0 | 0 | 0 | 0 | 0 | | 0 |
| Samtals 28 - Fjármagnsiðir | 0 | 0 | 0 | 0 | 0 | 0 | 0 | 0 | 212.003 | 0 | (212.003) |
| Adalsjóður | 3.590.886 | 1.095.781 | 1.134.396 | 5.821.063 | 2.820.548 | 3.181.742 | 0 | 6.002.290 | 107.419 | 0 | 193.846 |
| Samtals 28 - Fjármagnsiðir | 3.590.886 | 1.095.781 | 1.134.396 | 5.821.063 | 2.820.548 | 3.181.742 | 0 | 6.002.290 | 107.419 | 0 | 12.617 |
| Aðrir sjóðir í A - hluta | | | | | | | | | | | |
| Eignisjóður | | | | | | | | | | | |
| Þjónustustöð | 0 | 0 | 730.341 | 730.341 | 8.005 | 142.371 | 179.750 | 330.126 | (289.154) | 0 | 111.061 |
| Fasteignafélag Árborgar síf | 0 | 0 | 182.071 | 182.071 | 0 | 59.136 | 88.107 | 147.245 | (272.861) | 0 | (238.035) |
| Millifærslur | 0 | 0 | 107.500 | 107.500 | 73.139 | 33.724 | 12.727 | 119.590 | (7.991) | 0 | (20.082) |
| Samtals 28 - Fjármagnsiðir | 0 | 0 | 1.450.168 | 1.450.168 | 0 | 1.450.168 | 0 | 1.450.168 | 0 | 0 | 0 |
| Samtals 28 - Fjármagnsiðir | 3.590.886 | 1.095.781 | 704.140 | 5.390.807 | 2.901.692 | 1.966.807 | 280.584 | 5.149.083 | (462.568) | 0 | (134.438) |
| Sjóðir í B - hluta | | | | | | | | | | | |
| Byggingisjóður eldriðna | 0 | 0 | 25.638 | 25.638 | 0 | 13.234 | 8.189 | 21.423 | (24.022) | 0 | (19.808) |
| Frávella | 0 | 0 | 272.567 | 272.567 | 6.296 | 37.497 | 47.879 | 91.672 | 4.754 | 0 | 185.649 |
| Leigubústaðir Árborgar eht | 0 | 0 | 0 | 0 | 0 | 0 | 0 | 0 | 0 | 0 | 0 |
| Biörgunarmiðstöð | 0 | 0 | 0 | 0 | 0 | 0 | 0 | 0 | 0 | 0 | 0 |
| Selfossveitur | 0 | 0 | 470.683 | 470.683 | 119.937 | 251.676 | 84.141 | 455.784 | (28.810) | 0 | (13.881) |
| Sandvíkursetur | 0 | 0 | 13.000 | 13.000 | 0 | 8.562 | 7.862 | 16.224 | (18.359) | 0 | (21.613) |
| Vatnaveita | 0 | 0 | 212.617 | 212.617 | 7.284 | 70.775 | 27.692 | 105.751 | 12.164 | 0 | 119.050 |
| Millifærslur | 0 | 0 | (86.485) | (86.485) | 0 | (86.485) | 0 | (86.485) | 0 | 0 | 0 |
| Samtals 28 - Fjármagnsiðir | 3.590.886 | 1.095.781 | 1.612.160 | 6.298.827 | 3.035.209 | 2.462.066 | 456.147 | 5.753.422 | (516.871) | 0 | 114.960 |

Árið 2017

Adalsjóður

00 - Skatttekjur

0 - Skattar

| | Skatt- tekjur | Framlög jöfnunar- sjóðs | Aðrar tekjur | Tekjur samtals | Laun og launatengd gjöld | Aðrir kostnaðir | Afskriftir | Gjöld samtals | Fjármagns- liðir nettó | Framlög hlutdeildir og aðrir liðir | Rekstrar- niðurstæða |
|---|------------------|-------------------------------|-----------------|-------------------|--------------------------------|--------------------|------------|------------------|---------------------------|--|-------------------------|
| 01 - Útsvör | 2.946.661 | 0 | 0 | 2.946.661 | 0 | 0 | 0 | 0 | 0 | 0 | 2.946.661 |
| 06 - Fasteignaskattur | 565.500 | 0 | 0 | 565.500 | 0 | 0 | 0 | 0 | 0 | 0 | 565.500 |
| | 3.512.161 | 0 | 0 | 3.512.161 | 0 | 0 | 0 | 0 | 0 | 0 | 3.512.161 |
| 1 - Framlög úr Jöfnunarsjóði sveitarfélaga | 0 | 195.167 | 0 | 195.167 | 0 | 0 | 0 | 0 | 0 | 0 | 195.167 |
| 11 - Utgjaldgjöfnunarframlög | 0 | 261.614 | 0 | 261.614 | 0 | 0 | 0 | 0 | 0 | 0 | 261.614 |
| 13 - Rekstrarframlög grunnskóla | 0 | 110.108 | 0 | 110.108 | 0 | 0 | 0 | 0 | 0 | 0 | 110.108 |
| 14 - Framlög vegna lækkunar fasteignaskatts | 0 | 539.850 | 0 | 539.850 | 0 | 0 | 0 | 0 | 0 | 0 | 539.850 |
| 15 - Önnur framlög | 0 | 1.106.739 | 0 | 1.106.739 | 0 | 0 | 0 | 0 | 0 | 0 | 1.106.739 |
| 3 - Aðrar tekjur með skattgildi | 107.900 | 0 | 0 | 107.900 | 0 | 0 | 0 | 0 | 0 | 0 | 107.900 |
| 35 - Loðarleiga | 107.900 | 0 | 0 | 107.900 | 0 | 0 | 0 | 0 | 0 | 0 | 107.900 |
| | 3.620.061 | 1.106.739 | 0 | 4.726.800 | 0 | 0 | 0 | 0 | 0 | 0 | 4.726.800 |
| Samtals 00 - Skatttekjur | | | | | | | | | | | |

02 - Félagsþjónusta

0 - Sameiginlegir liðir

| | | | | | | | | | | | |
|-----------------------------------|---|---|--------|--------|--------|---------|---|---------|---|---|-------------|
| 10 - Félagsálanefnd | 0 | 0 | 0 | 0 | 849 | 0 | 0 | 849 | 0 | 0 | (849) |
| 20 - Skrifst. fjölskyldumistöðvar | 0 | 0 | 0 | 0 | 0 | 0 | 0 | 0 | 0 | 0 | 0 |
| 21 - Skrifst. félagslegrar ráðgj. | 0 | 0 | 0 | 0 | 34.667 | 12.600 | 0 | 47.267 | 0 | 0 | (47.267) |
| 22 - Skrifst. félagslegra úrræða | 0 | 0 | 1.500 | 1.500 | 16.508 | 7.769 | 0 | 24.277 | 0 | 0 | (22.777) |
| 30 - Þjónustuhópur | 0 | 0 | 0 | 0 | 167 | 0 | 0 | 167 | 0 | 0 | 167 |
| 0 - Sameiginlegir liðir | 0 | 0 | 1.500 | 1.500 | 52.191 | 20.369 | 0 | 72.560 | 0 | 0 | (71.060) |
| 1 - Félagsleg aðstoð | 0 | 0 | 0 | 0 | 4.098 | 57.130 | 0 | 61.228 | 0 | 0 | (61.228) |
| 11 - Fjárhagsaðstoð | 0 | 0 | 12.115 | 12.115 | 61.892 | 32.522 | 0 | 94.414 | 0 | 0 | (82.299) |
| 15 - Félagsleg heimþjónusta | 0 | 0 | 0 | 0 | 0 | 0 | 0 | 0 | 0 | 0 | 0 |
| 17 - Félagslegar trúðir | 0 | 0 | 63.774 | 63.774 | 0 | 118.300 | 0 | 118.300 | 0 | 0 | (54.526) |
| 18 - Húsaleigubætur | 0 | 0 | 75.889 | 75.889 | 65.950 | 207.952 | 0 | 273.942 | 0 | 0 | (198.053) |
| 3 - Þjónusta við börn og unglinga | 0 | 0 | 550 | 550 | 8.432 | 37.088 | 0 | 45.520 | 0 | 0 | (44.970) |
| 31 - Barmavænd | 0 | 0 | 0 | 0 | 0 | 2.690 | 0 | 2.690 | 0 | 0 | (2.690) |
| 32 - Forvarnarætlun | 0 | 0 | 550 | 550 | 8.432 | 36.778 | 0 | 48.210 | 0 | 0 | (47.660) |
| 4 - Þjónusta við aldræða | 0 | 0 | 14.300 | 14.300 | 16.690 | 8.412 | 0 | 25.102 | 0 | 0 | (10.802) |
| 10 - Dægvist aldræða | 0 | 0 | 18.550 | 18.550 | 18.967 | 10.566 | 0 | 29.533 | 0 | 0 | (10.983) |
| 11 - Dægvist aldræða Vællotti | 0 | 0 | 0 | 0 | 451 | 12.516 | 0 | 12.967 | 0 | 0 | (12.967) |
| 60 - Eldri borgarar | 0 | 0 | 0 | 0 | 0 | 223 | 0 | 223 | 0 | 0 | (223) |
| 70 - Grænumörk 1-3 | 0 | 0 | 0 | 0 | 0 | 223 | 0 | 223 | 0 | 0 | (223) |
| 80 - Grænumörk 5 | 0 | 0 | 32.850 | 32.850 | 36.108 | 31.940 | 0 | 68.048 | 0 | 0 | (35.198) |

Árið 2017

5 - Þjónusta við fátæða

| | Stætt- tekjur | Framlög jöfnunar- sjóðs | Aðrir tekjur | Tekjur samtais | Laun og launatengd gjöld | Annar rekruttr- kostnaður | Afskriftir | Gjöld samtais | Fjármagns- flór nettó | Framlög hlutdeildir og aðrir fjárir | Rokstrar- niðurstaða |
|-------------------------------------|------------------|-------------------------------|-----------------|-------------------|--------------------------------|---------------------------------|------------|------------------|--------------------------|---|-------------------------|
| 10 - Líðsleisa | 0 | 0 | 0 | 0 | 13.576 | 3.777 | | 17.353 | | (| 17.353) |
| 11 - Sameiginlegir líðir | 0 | 0 | 0 | 0 | 6.779 | 11.569 | | 18.348 | | (| 18.348) |
| 12 - Málætti fátæðra - Árborg | 0 | 0 | 0 | 0 | 11.696 | 28.589 | | 40.285 | | (| 40.285) |
| 15 - Ferðþjónusta fátæðra | 0 | 0 | 291 | 291 | 0 | 22.000 | | 22.000 | | (| 21.709) |
| 20 - Lengd viðvera | 0 | 0 | 6.611 | 6.611 | 16.858 | 5.805 | | 22.663 | | (| 16.052) |
| 60 - Heimilá Vallholti 9 | 0 | 0 | 1.400 | 1.400 | 64.420 | 6.443 | | 70.863 | | (| 69.463) |
| 61 - Heimilá Vallholti 12-14 | 0 | 0 | 0 | 0 | 57.428 | 6.392 | | 63.820 | | (| 63.820) |
| 62 - Breiðabólssalur | 0 | 0 | 0 | 0 | 0 | 0 | | 0 | | | 0 |
| 63 - Kerlingadalur | 0 | 0 | 0 | 0 | 0 | 0 | | 0 | | | 0 |
| 64 - Staðholt | 0 | 0 | 0 | 0 | 0 | 0 | | 0 | | | 0 |
| 65 - Solheimar | 0 | 0 | 0 | 0 | 0 | 0 | | 0 | | | 0 |
| 70 - Þjónustumiðstöð Alftanna | 0 | 0 | 3.680 | 3.680 | 66.178 | 32.410 | | 98.588 | | (| 94.908) |
| 80 - VISS Selfossi | 0 | 0 | 3.600 | 3.600 | 55.246 | 19.606 | | 74.852 | | (| 71.252) |
| 81 - VISS Þorlákshöfn yfirstjóm | 0 | 0 | 0 | 0 | 0 | 750 | | 750 | | (| 750) |
| 90 - Stúrningsfólkskyldur | 0 | 0 | 0 | 0 | 0 | 3.500 | | 3.500 | | (| 3.500) |
| | 0 | 0 | 15.582 | 15.582 | 292.181 | 140.821 | 0 | 433.002 | 0 | 0 | (417.420) |
| 7 - Ymis lögbundin framlög | 0 | 0 | 0 | 0 | 0 | 0 | | 0 | | | 0 |
| 73 - Bjargróðjörður | 0 | 0 | 0 | 0 | 0 | 0 | | 0 | | | 0 |
| 74 - Orloffssjóður húsnæðra | 0 | 0 | 0 | 0 | 0 | 800 | | 800 | | (| 800) |
| 75 - Varasjóður viðbotarlana | 0 | 0 | 0 | 0 | 0 | 516 | | 516 | | (| 516) |
| | 0 | 0 | 0 | 0 | 0 | 1.316 | 0 | 1.316 | 0 | 0 | (1.316) |
| 8 - Ymsir styrkir og framlög | 0 | 0 | 0 | 0 | 0 | 2.100 | | 2.100 | | (| 2.100) |
| | 0 | 0 | 126.371 | 126.371 | 454.902 | 444.276 | 0 | 898.178 | 0 | 0 | (772.807) |
| Samtals 02 - Félagsþjónusta | 0 | 0 | 126.371 | 126.371 | 454.902 | 444.276 | 0 | 898.178 | 0 | 0 | (772.807) |
| 04 - Fræðslu- og uppeldismál | | | | | | | | | | | |
| 0 - Sameiginlegir fjórir | 0 | 0 | 0 | 0 | 0 | 0 | | 0 | | | 0 |
| 01 - Skólafræðsla Suðurlands | 0 | 0 | 0 | 0 | 0 | 0 | | 0 | | | 0 |
| 09 - Aðrir sameiginlegir fjórir | 0 | 0 | 301 | 301 | 58.037 | 34.839 | | 92.876 | | (| 92.876) |
| | 0 | 0 | 301 | 301 | 58.037 | 34.839 | 0 | 92.876 | 0 | 0 | (92.876) |
| 1 - Leikskólar og dagvistun | 0 | 0 | 0 | 0 | 0 | 0 | | 0 | | | 0 |
| 01 - Leikskólanefnd | 0 | 0 | 0 | 0 | 0 | 0 | | 0 | | | 0 |
| 02 - Skrifstofa Leikskólalífrúa | 0 | 0 | 0 | 0 | 0 | 0 | | 0 | | | 0 |
| 11 - Leikskólar | 0 | 0 | 25.950 | 25.950 | 115.778 | 23.929 | | 139.707 | | (| 113.757) |
| 115 - Alfheimar | 0 | 0 | 0 | 0 | 0 | 0 | | 0 | | | 0 |
| 1104 - Brimver | 0 | 0 | 0 | 0 | 0 | 0 | | 0 | | | 0 |
| 1105 - Askukot | 0 | 0 | 0 | 0 | 0 | 0 | | 0 | | | 0 |
| 119 - Arðar | 0 | 0 | 34.060 | 34.060 | 167.336 | 46.163 | | 213.499 | | (| 179.439) |
| 116 - Huldheimar | 0 | 0 | 37.930 | 37.930 | 161.595 | 39.497 | | 201.092 | | (| 163.162) |
| 120 - Jötunheimar | 0 | 0 | 38.920 | 38.920 | 169.803 | 41.976 | | 211.779 | | (| 172.859) |
| 121 - Brimver/Askukot | 0 | 0 | 17.230 | 17.230 | 82.867 | 45.841 | | 128.708 | | (| 111.478) |
| | 0 | 0 | 154.030 | 154.030 | 697.379 | 197.406 | 0 | 894.785 | 0 | 0 | (740.695) |
| 13 - Endurgir vegna leikskólabarna | 0 | 0 | 2.240 | 2.240 | 0 | 0 | | 0 | | | 2.240 |
| 14 - Hámsvistar gjöld í leikskólum | 0 | 0 | 0 | 0 | 0 | 4.300 | | 4.300 | | (| 4.300) |
| 17 - Dagvistun í heimahúsum | 0 | 0 | 0 | 0 | 0 | 12.700 | | 12.700 | | (| 12.700) |
| 19 - Gestuvelir | 0 | 0 | 0 | 0 | 0 | 0 | | 0 | | | 0 |
| | 0 | 0 | 2.240 | 2.240 | 0 | 17.000 | 0 | 17.000 | 0 | 0 | (14.760) |

| | Státt- tekjur | Framtög jöfnunar- sjóða | Aðrar tekjur | Tekjur samts | Laun og launatöngd gjöld | Annar rekatrar- kostnaður | Afskriftir | Gjöld samts | Fjármagns- lífr nettó | Framtög hludeildir og aðrir lífr | Rokstrar- níðurstöða |
|--|------------------|-------------------------------|-----------------|-----------------|--------------------------------|---------------------------------|------------|------------------|--------------------------|--|-------------------------|
| 2 - Grunnskólar | 0 | 0 | 0 | 0 | 2.378 | 0 | 0 | 2.378 | 0 | (2.378) | |
| 20 - Sameiginlegir líðir | 0 | 0 | 0 | 0 | 0 | 0 | 0 | 0 | 0 | 0 | |
| 21 - Grunnskólar | 0 | 0 | 7.500 | 7.500 | 187.819 | 108.600 | 0 | 296.419 | 0 | (288.919) | |
| 2101 - Grunnskólinn Eyrarbakka og Stokkseyri | 0 | 0 | 0 | 0 | 0 | 0 | 0 | 0 | 0 | 0 | |
| 2102 - Þróunarskóli Eyrarbakka og Stokkseyri | 0 | 0 | 0 | 0 | 0 | 0 | 0 | 0 | 0 | 0 | |
| 2103 - Vallasóli | 0 | 0 | 22.000 | 22.000 | 417.343 | 201.163 | 0 | 618.506 | 0 | (596.506) | |
| 2104 - Serdeild Suðurlands Sunnuækjarskóla | 0 | 0 | 0 | 0 | 59.390 | 5.926 | 0 | 65.316 | 0 | (65.316) | |
| 2105 - Sunnuækjarskóli | 0 | 0 | 28.200 | 28.200 | 381.120 | 277.157 | 0 | 658.277 | 0 | (630.077) | |
| 2106 - Gauverfaskóli | 0 | 0 | 0 | 0 | 0 | 0 | 0 | 0 | 0 | 0 | |
| 22 - Endurgir vegna grunnskólanna | 0 | 0 | 57.700 | 57.700 | 1.045.672 | 592.846 | 0 | 1.638.518 | 0 | (1.560.818) | |
| 23 - Skólavistun Bifröst | 0 | 0 | 22.000 | 22.000 | 0 | 0 | 0 | 0 | 0 | 0 | |
| 24 - Skólavistun Sumuækjarskóla | 0 | 0 | 10.996 | 10.996 | 18.812 | 12.212 | 0 | 28.024 | 0 | (17.028) | |
| 28 - Skólavistun Stjórnusteinar | 0 | 0 | 8.768 | 8.768 | 18.978 | 3.337 | 0 | 22.315 | 0 | (13.547) | |
| 29 - Annar grunnskólastaður | 0 | 0 | 2.034 | 2.034 | 7.253 | 3.646 | 0 | 10.899 | 0 | (8.865) | |
| 4 - Framhaldsskólar | 0 | 0 | 43.798 | 43.798 | 42.043 | 32.895 | 0 | 74.938 | 0 | (31.140) | |
| 5 - Önnur fræðslustarsemi | 0 | 0 | 0 | 0 | 0 | 0 | 0 | 0 | 0 | 0 | |
| 51 - Tónlistarskóli | 0 | 0 | 11.668 | 11.668 | 0 | 111.750 | 0 | 111.750 | 0 | (100.082) | |
| 52 - Umferðiræðsla | 0 | 0 | 0 | 0 | 0 | 326 | 0 | 326 | 0 | (326) | |
| 8 - Ýmsir styrkir og framtög | 0 | 0 | 11.668 | 11.668 | 0 | 112.076 | 0 | 112.076 | 0 | (100.408) | |
| 0 - Sameiginlegir líðir | 0 | 0 | 0 | 0 | 0 | 4.124 | 0 | 4.124 | 0 | (4.124) | |
| Samtals 04 - Fræðslu- og uppeldismál | 0 | 0 | 269.797 | 269.797 | 1.845.509 | 991.186 | 0 | 2.836.695 | 0 | (2.566.698) | |
| 05 - Menningarmál | 0 | 0 | 0 | 0 | 0 | 0 | 0 | 0 | 0 | 0 | |
| 0 - Sameiginlegir líðir | 0 | 0 | 0 | 0 | 0 | 0 | 0 | 0 | 0 | 0 | |
| 10 - Lista- og menningarnefnd | 0 | 0 | 0 | 0 | 587 | 0 | 0 | 587 | 0 | (587) | |
| 15 - Yfirstjórn menningarmála | 0 | 0 | 0 | 0 | 5.160 | 749 | 0 | 5.909 | 0 | (5.909) | |
| 2 - Bókasöfn | 0 | 0 | 0 | 0 | 5.747 | 749 | 0 | 6.496 | 0 | (6.496) | |
| 21 - Bæjar- og héraðsbókasafn | 0 | 0 | 6.300 | 6.300 | 37.317 | 28.286 | 0 | 65.603 | 0 | (59.303) | |
| 22 - Bókasafnið á Eyrarbakka | 0 | 0 | 0 | 0 | 1.834 | 1.731 | 0 | 3.565 | 0 | (3.565) | |
| 23 - Bókasafnið á Stokkseyri | 0 | 0 | 0 | 0 | 1.746 | 1.848 | 0 | 3.594 | 0 | (3.594) | |
| 3 - Önnur söfn | 0 | 0 | 6.300 | 6.300 | 40.897 | 31.865 | 0 | 72.762 | 0 | (66.462) | |
| 10 - Héraðsskjalasafn Árnesinga | 0 | 0 | 0 | 0 | 0 | 11.177 | 0 | 11.177 | 0 | (11.177) | |
| 20 - Bygðe- og náttúru safn Árnesinga | 0 | 0 | 0 | 0 | 0 | 10.584 | 0 | 10.584 | 0 | (10.584) | |
| 30 - Siöminjasafnið og Þurðarþúsi | 0 | 0 | 0 | 0 | 0 | 7.720 | 0 | 7.720 | 0 | (7.720) | |
| 40 - Húsið á Eyrarbakka | 0 | 0 | 0 | 0 | 0 | 92 | 0 | 92 | 0 | (92) | |
| 4 - Bygðasaga | 0 | 0 | 0 | 0 | 0 | 29.573 | 0 | 29.573 | 0 | (29.573) | |
| 350 Mjókuríðarásafn | 0 | 0 | 1.000 | 1.000 | 0 | 4.259 | 0 | 4.259 | 0 | (3.259) | |
| 5 - Listir | 0 | 0 | 1.000 | 1.000 | 0 | 4.259 | 0 | 4.259 | 0 | (3.259) | |
| 10 - Listaverk | 0 | 0 | 0 | 0 | 0 | 691 | 0 | 691 | 0 | (691) | |
| 20 - Listasafn Árnesinga | 0 | 0 | 0 | 0 | 0 | 9.212 | 0 | 9.212 | 0 | (9.212) | |
| 7 - Hatidáhöld | 0 | 0 | 0 | 0 | 0 | 9.903 | 0 | 9.903 | 0 | (9.903) | |
| 8 - Ýmsir styrkir og framtög | 0 | 0 | 100 | 100 | 0 | 20.510 | 0 | 20.510 | 0 | (20.410) | |
| 0 - Sameiginlegir líðir | 0 | 0 | 0 | 0 | 0 | 10.016 | 0 | 10.016 | 0 | (10.016) | |
| Samtals 05 - Menningarmál | 0 | 0 | 7.400 | 7.400 | 46.644 | 106.875 | 0 | 153.519 | 0 | (146.119) | |

06 - Æskulyðs- og íþróttamál

| | Skatt-tekjur | Framlög jöfnunar-sjóðs | Aðrar tekjur | Tekjur samtals | Laun og launatengd gjöld | Annar rekstrar-kostnaður | Afskriftir | Gjöld samtals | Fjármagns-líðir nettó | Framlög hlutdeildir og aðrir líðir | Rekstrar-miðurstaða |
|---|--------------|------------------------|----------------|----------------|--------------------------|--------------------------|------------|------------------|-----------------------|------------------------------------|---------------------|
| 0 - Sameiginlegir líðir | | | | | | | | | | | |
| 10 - Íþrotta- og tónundaneind | 0 | 0 | 0 | 0 | 621 | 239 | | 860 | | | (860) |
| 15 - Verkefnissjóri, íþr. forvarna og æskul. | 0 | 0 | 0 | 0 | 5.910 | 4.530 | | 10.440 | | | (10.440) |
| | 0 | 0 | 0 | 0 | 6.531 | 4.769 | 0 | 11.300 | 0 | 0 | (11.300) |
| 1 - Lækkvélir | 0 | 0 | 0 | 0 | 0 | 11.610 | | 11.610 | | | (11.610) |
| 2 - Æskulyðsmál | | | | | | | | | | | |
| 10 - Íþrottskóli Árborgar | 0 | 0 | 0 | 0 | 0 | 3.300 | | 3.300 | | | (3.300) |
| 30 - Smíðavélir | 0 | 0 | 0 | 0 | 0 | 400 | | 400 | | | (400) |
| 40 - Hljólabrettastöð | 0 | 0 | 0 | 0 | 0 | 300 | | 300 | | | (300) |
| 70 - Vinnuskóli | 0 | 0 | 79.689 | 79.689 | 71.977 | 7.712 | | 79.689 | | | 0 |
| | 0 | 0 | 79.689 | 79.689 | 71.977 | 11.712 | 0 | 83.699 | 0 | 0 | (4.000) |
| 3 - Félagsmiðstöðvar | | | | | | | | | | | |
| 05 - Ungmennaráð | 0 | 0 | 0 | 0 | 529 | 250 | | 779 | | | (779) |
| 30 - Sameiginlegir líðir | 0 | 0 | 1.381 | 1.381 | 17.619 | 15.294 | | 32.913 | | | (31.532) |
| 35 - Ungmennahúsh | 0 | 0 | 200 | 200 | 9.923 | 9.972 | | 19.495 | | | (19.295) |
| | 0 | 0 | 1.581 | 1.581 | 28.071 | 25.116 | 0 | 53.187 | 0 | 0 | (51.606) |
| 5 - Íþróttahúsh og sundlaugar | | | | | | | | | | | |
| 51 - Íþróttahúsh Selfoss | 0 | 0 | 61.560 | 61.560 | 26.293 | 35.267 | | 61.560 | | | 0 |
| 52 - Íþróttahúsh Stokkseyri | 0 | 0 | 7.566 | 7.566 | 0 | 7.566 | | 7.566 | | | 0 |
| 53 - Íþróttahúsh Stöður Eyraþakka | 0 | 0 | 15.576 | 15.576 | 670 | 14.906 | | 15.576 | | | 0 |
| 54 - Íþróttasalurinn Gagnheimið | 0 | 0 | 3.439 | 3.439 | 0 | 3.439 | | 3.439 | | | 0 |
| 55 - Sundhöll Selfoss | 0 | 0 | 95.640 | 95.640 | 84.174 | 58.793 | | 152.967 | | | (57.327) |
| 56 - Sundlaug Stokkseyrar | 0 | 0 | 11.091 | 11.091 | 15.064 | 10.148 | | 25.212 | | | (14.121) |
| 57 - Íþróttahúsh Sumuæðaskóla | 0 | 0 | 49.398 | 49.398 | 16.823 | 32.575 | | 49.398 | | | 0 |
| 58 - Íþróttasalurinn Þóu | 0 | 0 | 33.018 | 33.018 | 0 | 33.018 | | 33.018 | | | 0 |
| | 0 | 0 | 277.288 | 277.288 | 153.024 | 195.712 | 0 | 348.736 | 0 | 0 | (71.448) |
| 6 - Íþróttasvæði | 0 | 0 | 130.003 | 130.003 | 0 | 147.748 | | 147.748 | | | (17.745) |
| 8 - Styrkir til æskulyðs- og íþróttamála | 0 | 0 | 0 | 0 | 0 | 365.641 | | 365.641 | | | (365.641) |
| | 0 | 0 | 488.561 | 488.561 | 259.603 | 762.308 | 0 | 1.021.911 | 0 | 0 | (533.350) |
| Samtals 06 - Æskulyðs- og íþróttamál | 0 | 0 | 488.561 | 488.561 | 259.603 | 762.308 | 0 | 1.021.911 | 0 | 0 | (533.350) |
| 07 - Brunamál og almannavarnir | | | | | | | | | | | |
| 1 - Samgöngur | 0 | 0 | 0 | 0 | 0 | 0 | | 0 | | | 0 |
| 2 - Brunavarnir | 0 | 0 | 0 | 0 | 0 | 67.043 | | 67.043 | | | (67.043) |
| 4 - Almennavarnir og öryggismál | 0 | 0 | 0 | 0 | 0 | 1.733 | | 1.733 | | | (1,733) |
| 8 - Ýmsir styrkir og framlög | 0 | 0 | 0 | 0 | 0 | 2.245 | | 2.245 | | | (2,245) |
| | 0 | 0 | 0 | 0 | 0 | 71.021 | 0 | 71.021 | 0 | 0 | (71,021) |
| Samtals 07 - Brunamál og almannavarnir | 0 | 0 | 0 | 0 | 0 | 71.021 | 0 | 71.021 | 0 | 0 | (71,021) |
| 08 - Hreinlætismál | | | | | | | | | | | |
| 0 - Sameiginlegt líðir | 0 | 0 | 0 | 0 | 2.513 | 3.041 | | 5.564 | | | (5,564) |
| 1 - Heilbrigðisefirrit | 0 | 0 | 0 | 0 | 0 | 5.995 | | 5.995 | | | (5,995) |
| 2 - Sorþreinsun og sorþeyðing | 0 | 0 | 110.145 | 110.145 | 7.831 | 104.999 | | 112.830 | | | (2,685) |
| 5 - Menndýraeyðing og dýraefirrit | 0 | 0 | 5.359 | 5.359 | 2.335 | 5.667 | | 8.002 | | | (2,643) |
| | 0 | 0 | 115.504 | 115.504 | 12.679 | 119.702 | 0 | 132.381 | 0 | 0 | (16,877) |
| Samtals 08 - Hreinlætismál | 0 | 0 | 115.504 | 115.504 | 12.679 | 119.702 | 0 | 132.381 | 0 | 0 | (16,877) |

09 - Skipulags- og byggingamál

| | Skatt-tekjur | Framlög fjöfnunarsjóðs | Aðrar tekjur | Tekjur samtals | Laun og launatengd gjöld | Ammar rekstrar-kostnaður | Afskriftir | Gjöld samtals | Fjármagns-líðir nettó | Framlög hlutdeildir og aðrir líðir | Rekstrar-niðurstaða | |
|--------------------------------------|--------------|------------------------|--------------|----------------|--------------------------|--------------------------|------------|---------------|-----------------------|------------------------------------|---------------------|----------|
| 0 - Sameiginlegir líðir | 0 | 0 | 150 | 150 | 15.945 | 11.241 | | 27.186 | | (| 27.036) | |
| 1 - Málningar, skráning og kortagerð | | | | | | | | | | | | |
| 50 - Skrifstofa Umhverfissérfræðings | 0 | 0 | 0 | 0 | 0 | 0 | | 0 | | | 0 | |
| 2 - Skipulagsmál | | | | | | | | | | | | |
| 22 - Aðalskipulag | 0 | 0 | 0 | 0 | 0 | 1.300 | | 1.300 | | (| 1.300) | |
| 23 - Deiliskipulag | 0 | 0 | 0 | 0 | 0 | 7.500 | | 7.500 | | (| 7.500) | |
| 24 - Svæðisskipulag | 0 | 0 | 0 | 0 | 0 | 0 | | 0 | | | 0 | |
| 29 - Annar skipulagskostnaður | 0 | 0 | 0 | 0 | 0 | 0 | | 0 | | | 0 | |
| 5 - Byggingaréttir | | | | | | | | 8.800 | 0 | 0 | (| 8.800) |
| 51 - Byggingarnefnd | 0 | 0 | 0 | 0 | 1.281 | 35 | | 1.316 | | (| 1.316) | |
| 52 - Byggingaréttir | 0 | 0 | 3.700 | 3.700 | 3.869 | 2.304 | | 6.173 | | (| 2.173) | |
| 7 - Loðir og lendur | | | | | | | | 7.489 | 0 | 0 | (| 7.489) |
| | 0 | 0 | 2.000 | 2.000 | 5.150 | 2.339 | 0 | 7.489 | | | | |
| | 0 | 0 | 2.000 | 2.000 | 0 | 115.143 | | 115.143 | | (| 113.143) | |
| | 0 | 0 | 5.850 | 5.850 | 21.095 | 137.523 | 0 | 158.618 | 0 | 0 | (| 152.768) |

Samtals 09 - Skipulags- og byggingamál

| | Skatt-tekjur | Framlög fjöfnunarsjóðs | Aðrar tekjur | Tekjur samtals | Laun og launatengd gjöld | Ammar rekstrar-kostnaður | Afskriftir | Gjöld samtals | Fjármagns-líðir nettó | Framlög hlutdeildir og aðrir líðir | Rekstrar-niðurstaða | |
|--|--------------|------------------------|--------------|----------------|--------------------------|--------------------------|------------|---------------|-----------------------|------------------------------------|---------------------|----------|
| 10 - Umferðar- og samgöngumál | | | | | | | | | | | | |
| 0 - Sameiginlegir líðir | 0 | 0 | 0 | 0 | 3.510 | 708 | | 4.218 | | (| 4.218) | |
| 2 - Gatakerfi | 0 | 0 | 0 | 0 | 0 | 67.461 | | 67.461 | | (| 67.461) | |
| 3 - Viðhald og rekstur gatakerfis | 0 | 0 | 0 | 0 | 0 | 69.010 | | 69.010 | | (| 69.010) | |
| 4 - Gangbrautir, hjólfreiðastígar og reiðvegir | 0 | 0 | 0 | 0 | 0 | 4.000 | | 4.000 | | (| 4.000) | |
| 5 - Umferðaröryggismál | | | | | | | | | | | | |
| 51 - Umferðis og umferðarmerkingar | 0 | 0 | 0 | 0 | 0 | 10.360 | | 10.360 | | (| 10.360) | |
| 52 - Götunöfn og húsnúmer | 0 | 0 | 0 | 0 | 0 | 400 | | 400 | | (| 400) | |
| 53 - Götulyfing | 0 | 0 | 0 | 0 | 0 | 32.882 | | 32.882 | | (| 32.882) | |
| 6 - Snjómokstur og hálkuvarnir | 0 | 0 | 0 | 0 | 0 | 43.642 | 0 | 43.642 | 0 | 0 | (| 43.642) |
| 7 - Sangöngur | | | | | | | | 11.500 | | (| 11.500) | |
| 10 - Stræto innan Árborgar | 0 | 0 | 0 | 0 | 0 | 16.705 | | 16.705 | | (| 16.705) | |
| 11 - Stræto Árborg - R.vík | 0 | 0 | 0 | 0 | 0 | 0 | | 0 | | | 0 | |
| | 0 | 0 | 0 | 0 | 0 | 16.705 | 0 | 16.705 | 0 | 0 | (| 16.705) |
| | 0 | 0 | 0 | 0 | 3.510 | 213.026 | 0 | 216.536 | 0 | 0 | (| 216.536) |

Samtals 10 - Umferðar- og samgöngumál

| | Skatt-tekjur | Framlög fjöfnunarsjóðs | Aðrar tekjur | Tekjur samtals | Laun og launatengd gjöld | Ammar rekstrar-kostnaður | Afskriftir | Gjöld samtals | Fjármagns-líðir nettó | Framlög hlutdeildir og aðrir líðir | Rekstrar-niðurstaða | |
|------------------------------|--------------|------------------------|--------------|----------------|--------------------------|--------------------------|------------|---------------|-----------------------|------------------------------------|---------------------|----------|
| 11 - Umhverfismál | | | | | | | | | | | | |
| 0 - Sameiginlegir líðir | 0 | 0 | 0 | 0 | 8.323 | 4.856 | | 13.179 | | (| 13.179) | |
| 2 - Almenningsgerðar | 0 | 0 | 0 | 0 | 0 | 7.835 | | 7.835 | | (| 7.835) | |
| 3 - Útivistarvæði | 0 | 0 | 0 | 0 | 0 | 0 | | 0 | | | 0 | |
| 4 - Opin svæði | | | | | | | | | | | | |
| 41 - Ýmis opin svæði | 0 | 0 | 0 | 0 | 0 | 72.195 | | 72.195 | | (| 72.195) | |
| 42 - Heinsun opinna svæða | 0 | 0 | 0 | 0 | 0 | 0 | | 0 | | | 0 | |
| 43 - Girðingar | 0 | 0 | 0 | 0 | 0 | 1.300 | | 1.300 | | (| 1.300) | |
| 5 - Umhverfi gata og torg | | | | | | | | 73.495 | 0 | 0 | (| 73.495) |
| 5 - Umhverfi gata og torg | 0 | 0 | 0 | 0 | 0 | 35.950 | | 35.950 | | (| 35.950) | |
| 6 - Skreytingar | 0 | 0 | 0 | 0 | 0 | 8.780 | | 8.780 | | (| 8.780) | |
| 7 - Minka- og refaeyðing | 0 | 0 | 0 | 0 | 0 | 800 | | 800 | | (| 800) | |
| 8 - Ýmsir styrkir og framlög | 0 | 0 | 0 | 0 | 0 | 931 | | 931 | | (| 931) | |
| | 0 | 0 | 0 | 0 | 8.323 | 132.647 | 0 | 140.970 | 0 | 0 | (| 140.970) |

Samtals 11 - Umhverfismál

13 - Atvinnumál

| | Skatt- tekjur | Framlög jöfnumar- sjóðs | Aðrar tekjur | Tekjur samtais | Laun og launategd gjöld | Aðrar rekstrar- kostnaður | Afskriftir | Gjöld samtais | Fjármagns- líðir nettó | Framlög hlutdeilfir og aðrir líðir | Rekstrar- níðurstaða |
|-------------------------------------|------------------|-------------------------------|-----------------|-------------------|-------------------------------|---------------------------------|------------|------------------|---------------------------|--|-------------------------|
| 0 - Sameiginlegir líðir | 0 | 0 | 0 | 0 | 0 | 0 | 0 | 0 | 0 | 0 | 0 |
| 01 - Atvinnubrunarnefnd | 0 | 0 | 0 | 0 | 0 | 0 | 0 | 0 | 0 | 0 | 0 |
| 02 - Atvinnubrunarsjóður Suðurlands | 0 | 0 | 0 | 0 | 0 | 9.880 | 0 | 9.880 | 0 | 0 | 9.880 |
| 2 - Landbúnaður | 0 | 0 | 1.100 | 1.100 | 1.878 | 2.869 | 0 | 4.747 | 0 | 0 | 3.647 |
| 3 - Búfjárefirlit | 0 | 0 | 0 | 0 | 0 | 0 | 0 | 0 | 0 | 0 | 0 |
| 6 - Ferðamal | 0 | 0 | 0 | 0 | 0 | 0 | 0 | 0 | 0 | 0 | 0 |
| 50 - Flugfariðland | 0 | 0 | 0 | 0 | 0 | 700 | 0 | 700 | 0 | 0 | 700 |
| 61 - Upplýsingamiðstöð ferðamála | 0 | 0 | 0 | 0 | 0 | 3.787 | 0 | 3.787 | 0 | 0 | 3.787 |
| 62 - Tjaldsvæði | 0 | 0 | 0 | 0 | 0 | 9.529 | 0 | 9.529 | 0 | 0 | 9.529 |
| 63 - Annað | 0 | 0 | 0 | 0 | 0 | 0 | 0 | 0 | 0 | 0 | 0 |
| Samtals 13 - Atvinnumál | 0 | 0 | 1.100 | 1.100 | 1.878 | 26.765 | 0 | 28.643 | 0 | 0 | 27.543 |

21 - Sameiginlegur kostnaður

| | Skatt- tekjur | Framlög jöfnumar- sjóðs | Aðrar tekjur | Tekjur samtais | Laun og launategd gjöld | Aðrar rekstrar- kostnaður | Afskriftir | Gjöld samtais | Fjármagns- líðir nettó | Framlög hlutdeilfir og aðrir líðir | Rekstrar- níðurstaða |
|---|------------------|-------------------------------|-----------------|-------------------|-------------------------------|---------------------------------|------------|------------------|---------------------------|--|-------------------------|
| 0 - Meðferð sveitarstjórnarmála | 0 | 0 | 0 | 0 | 0 | 0 | 0 | 0 | 0 | 0 | 0 |
| 01 - Bæjarstjórn | 0 | 0 | 0 | 0 | 20.381 | 2.060 | 0 | 22.441 | 0 | 0 | 22.441 |
| 02 - Neindir | 0 | 0 | 0 | 0 | 0 | 0 | 0 | 0 | 0 | 0 | 0 |
| 03 - Bæjarráð | 0 | 0 | 0 | 0 | 2.811 | 100 | 0 | 2.911 | 0 | 0 | 2.911 |
| 07 - Endurskoðun | 0 | 0 | 800 | 800 | 0 | 6.200 | 0 | 6.200 | 0 | 0 | 5.400 |
| 1 - Kosningar | 0 | 0 | 800 | 800 | 23.192 | 8.380 | 0 | 31.572 | 0 | 0 | 30.772 |
| 11 - Sveitarstjórnarkosningar | 0 | 0 | 0 | 0 | 0 | 0 | 0 | 0 | 0 | 0 | 0 |
| 15 - Alþingis- og forsetakosningar | 0 | 0 | 4.150 | 4.150 | 3.690 | 500 | 0 | 4.150 | 0 | 0 | 0 |
| 3 - Önotað húsnæði | 0 | 0 | 0 | 0 | 3.650 | 500 | 0 | 4.150 | 0 | 0 | 0 |
| 4 - Skrifstofur sveitarfélagsins | 0 | 0 | 0 | 0 | 0 | 9.588 | 0 | 9.588 | 0 | 0 | 9.588 |
| 41 - Skrifstofa Seifossi | 0 | 0 | 75.299 | 75.299 | 92.338 | 101.349 | 0 | 183.687 | 0 | 0 | 118.388 |
| 42 - Skrifstofa Eyrarbakka | 0 | 0 | 160 | 160 | 0 | 882 | 0 | 882 | 0 | 0 | 722 |
| 43 - Ýmis sáttverfni | 0 | 0 | 0 | 0 | 0 | 4.500 | 0 | 4.500 | 0 | 0 | 4.500 |
| 45 - Skrifstofa kerfisstjóra | 0 | 0 | 43.554 | 43.554 | 16.875 | 26.678 | 0 | 43.554 | 0 | 0 | 0 |
| 5 - Risa, mottókur og kynningarmál | 0 | 0 | 119.013 | 119.013 | 109.213 | 133.410 | 0 | 242.623 | 0 | 0 | 123.610 |
| 51 - Mottaka gesta | 0 | 0 | 0 | 0 | 0 | 500 | 0 | 500 | 0 | 0 | 500 |
| 52 - Kynning bæjarfélagsins | 0 | 0 | 0 | 0 | 0 | 8.000 | 0 | 8.000 | 0 | 0 | 8.000 |
| 6 - Starfsmannakostnaður | 0 | 0 | 0 | 0 | 0 | 8.500 | 0 | 8.500 | 0 | 0 | 8.500 |
| 7 - Samstarf sveitarfélaga | 0 | 0 | 0 | 0 | 0 | 5.400 | 0 | 5.400 | 0 | 0 | 5.400 |
| 71 Framlög til landshlutaaamaka | 0 | 0 | 0 | 0 | 0 | 3.120 | 0 | 3.120 | 0 | 0 | 3.120 |
| 72 Framlag til héraðsnefndar | 0 | 0 | 0 | 0 | 0 | 1.715 | 0 | 1.715 | 0 | 0 | 1.715 |
| 73 Samstarf um rafrænt samfélag | 0 | 0 | 0 | 0 | 0 | 0 | 0 | 0 | 0 | 0 | 0 |
| 8 - Ýmsir styrkir og framlög | 0 | 0 | 0 | 0 | 0 | 4.835 | 0 | 4.835 | 0 | 0 | 4.835 |
| 9 - Afskrifaðar kröfur | 0 | 0 | 0 | 0 | 0 | 3.500 | 0 | 3.500 | 0 | 0 | 3.500 |
| Samtals 21 - Sameiginlegur kostnaður | 0 | 0 | 123.963 | 123.963 | 136.095 | 176.613 | 0 | 312.668 | 0 | 0 | 188.705 |

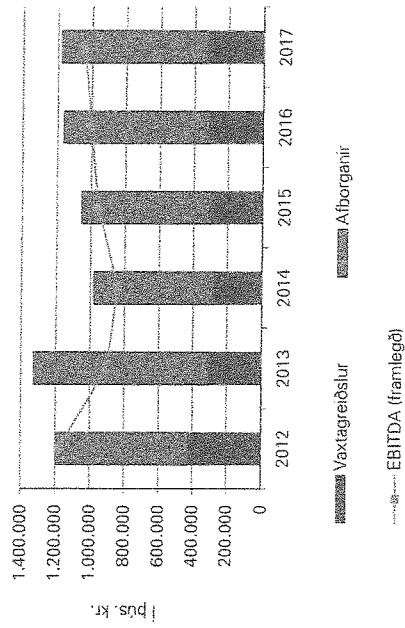
| | Skatt-tekjur | Framlög fjöfnunar-sjóða | Aðrar tekjur | Tekjur samtals | Leun og launatengd gjöld | Annar rekstrar-kostnaður | Afskriftir | Gjöld samtals | Fjármagns-líör nettó | Framlög hlutdeildir og aðrir líör | Rekstrar-niburstaða |
|--|--------------|-------------------------|---------------|----------------|--------------------------|--------------------------|------------|---------------|----------------------|-----------------------------------|---------------------|
| 22 - Lífeyrisskuldbindingar | 0 | 0 | 0 | 0 | 34.000 | 300 | 0 | 34.300 | 0 | 0 | (34.300) |
| 1 - Breyting lífeyrisskuldbindinga | 0 | 0 | 0 | 0 | 34.000 | 300 | 0 | 34.300 | 0 | 0 | (34.300) |
| Samtals 22 - Lífeyrisskuldbindingar | 0 | 0 | 0 | 0 | 34.000 | 300 | 0 | 34.300 | 0 | 0 | (34.300) |
| 27 - Övenjulegir líör | 0 | 0 | 0 | 0 | 0 | 0 | 0 | 0 | 0 | 0 | 0 |
| 0 - Övenjulegir líör | 0 | 0 | 0 | 0 | 0 | 0 | 0 | 0 | 0 | 0 | 0 |
| Samtals 27 - Övenjulegir líör | 0 | 0 | 0 | 0 | 0 | 0 | 0 | 0 | 0 | 0 | 0 |
| 28 - Fjármagnslíör | 0 | 0 | 0 | 0 | 0 | 0 | 0 | 0 | 0 | 0 | 0 |
| 0 - Fjármunatekjur | 0 | 0 | 0 | 0 | 0 | 0 | 0 | 0 | 0 | 0 | 0 |
| 01 - Vaxta- og verðbótatekjur af veltufjármunum | 0 | 0 | 0 | 0 | 0 | 0 | 0 | 0 | 999 | 0 | 999 |
| 02 - Tekjur af eignarhlutum | 0 | 0 | 0 | 0 | 0 | 0 | 0 | 0 | 93.203 | 0 | 93.203 |
| 03 - Vaxta- og verðbótatekjur af langtímaskuldum | 0 | 0 | 0 | 0 | 0 | 0 | 0 | 0 | 297.843 | 0 | 297.843 |
| 04 - Verðbætur og gengismunur | 0 | 0 | 0 | 0 | 0 | 0 | 0 | 0 | 28.637 | 0 | 28.637 |
| 1 - Fjármagnsgjöld | 0 | 0 | 0 | 0 | 0 | 0 | 0 | 0 | 420.682 | 0 | 420.682 |
| 11 - Vaxta- og verðbótgjöld af skammtáskuldum | 0 | 0 | 0 | 0 | 0 | 0 | 0 | 0 | (41.646) | 0 | (41.646) |
| 13 - Vaxta- og verðbótgjöld af langtímaskuldum | 0 | 0 | 0 | 0 | 0 | 0 | 0 | 0 | (102.333) | 0 | (102.333) |
| 14 - Verðbætur og gengismunur lánstofnana | 0 | 0 | 0 | 0 | 0 | 0 | 0 | 0 | (90.783) | 0 | (90.783) |
| 15 - Verðbætur og gengismunur annarra lána | 0 | 0 | 0 | 0 | 0 | 0 | 0 | 0 | 0 | 0 | 0 |
| Samtals 28 - Fjármagnslíör | 0 | 0 | 0 | 0 | 0 | 0 | 0 | 0 | 234.761 | 0 | (234.761) |
| Samtals 22 - 27 - 28 - Fjármagnslíör | 0 | 0 | 0 | 0 | 0 | 0 | 0 | 0 | 107.419 | 0 | 185.921 |
| Aðalsjóður | 3.620.061 | 1.106.739 | 1.138.546 | 5.865.346 | 2.824.198 | 3.182.242 | 0 | 6.006.440 | 107.419 | 0 | 44.827 |
| Aðrir sjóðir í A - hluta | 0 | 0 | 730.341 | 730.341 | 8.005 | 142.371 | 161.270 | 311.646 | (281.257) | 0 | 137.439 |
| Eignasjóður | 0 | 0 | 182.071 | 182.071 | 0 | 59.138 | 90.895 | 150.033 | (265.846) | 0 | (253.808) |
| Þjónustustöð | 0 | 0 | 107.500 | 107.500 | 73.139 | 33.724 | 14.461 | 121.324 | (8.858) | 0 | (22.882) |
| Fasteigniréttur Árborgar síf | 0 | 0 | 0 | 0 | 0 | 0 | 0 | 0 | 0 | 0 | 0 |
| Milffærslur | 0 | 0 | (1.450.168) | (1.450.168) | 0 | (1.450.168) | 0 | (1.450.168) | 0 | 0 | 0 |
| Samtals sjóðir í A - hluta | 3.620.061 | 1.106.739 | 708.290 | 5.435.090 | 2.905.342 | 1.967.307 | 266.626 | 5.135.275 | (468.541) | 0 | (94.224) |
| Sjóðir í B - hluta | 0 | 0 | 25.638 | 25.638 | 0 | 13.234 | 8.564 | 21.795 | (25.308) | 0 | (21.468) |
| Byggingisjóður aðra | 0 | 0 | 272.567 | 272.567 | 6.296 | 37.497 | 49.919 | 93.712 | 12.699 | 0 | 191.554 |
| Fravelta | 0 | 0 | 0 | 0 | 0 | 0 | 0 | 0 | 0 | 0 | 0 |
| Leigubústaðir Árborgar ehf | 0 | 0 | 0 | 0 | 0 | 0 | 0 | 0 | 0 | 0 | 0 |
| Þjónunarmistöð | 0 | 0 | 0 | 0 | 0 | 0 | 0 | 0 | 0 | 0 | 0 |
| Selfossveitur | 0 | 0 | 470.683 | 470.683 | 119.937 | 251.676 | 90.161 | 461.774 | (36.124) | 0 | (29.215) |
| Sandvíkursetur | 0 | 0 | 15.700 | 15.700 | 0 | 8.562 | 7.849 | 16.411 | (19.574) | 0 | (20.285) |
| Vansveita | 0 | 0 | 212.617 | 212.617 | 7.284 | 70.775 | 29.472 | 107.531 | 14.865 | 0 | 119.951 |
| Milffærslur | 0 | 0 | (86.485) | (86.485) | 0 | (86.485) | 0 | (86.485) | 0 | 0 | 0 |
| Samtals B - hluta | 0 | 0 | 1.619.010 | 6.345.810 | 3.038.859 | 2.262.566 | 452.591 | 5.754.016 | (523.983) | 0 | 146.313 |
| Samtals B - hluta | 0 | 0 | 1.619.010 | 6.345.810 | 3.038.859 | 2.262.566 | 452.591 | 5.754.016 | (523.983) | 0 | 146.313 |

3200 Sveitarfélagið Árborg

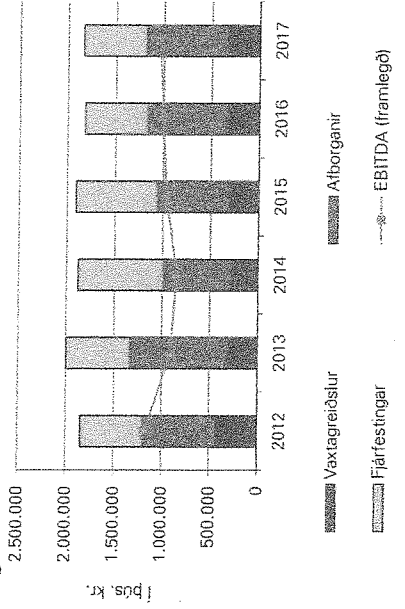
Kennitalur Samantektó - A og B hluti

| | Rauntölur | Áætlun | Áætlun | Áætlun | Áætlun | Áætlun | Áætlun | Áætlun | Viðmið |
|---|-----------|---------|---------|---------|---------|---------|--------|--------|--------|
| | 2012 | 2013 | 2014 | 2015 | 2016 | 2017 | | | |
| Rekstrarhæfi | | | | | | | | | |
| Framlegðarhlutfall..... | 21,2% | 15,3% | 13,6% | 15,4% | 15,9% | 16,5% | < | 15% | < |
| Rekstrarmíðurstæða (neikvæð)..... | 175.686 | 49.725 | 77.711 | 118.011 | 114.960 | 146.313 | < | 0 | < |
| Rekstrarjöfnuður þriggja ára skv. sveitarstjórnarlögum..... | | 303.122 | 245.447 | 310.681 | 379.283 | | < | 0 | < |
| Efnahagur | | | | | | | | | |
| Veltufjárhluftall..... | 0,73 | 0,34 | 0,41 | 0,42 | 0,40 | 0,37 | < | 1,00 | < |
| Eignifjárhluftall..... | 0,25 | 0,28 | 0,30 | 0,29 | 0,28 | 0,28 | < | 0,00 | < |
| Fjárfesting | | | | | | | | | |
| Fjárfesting / heildartekjur..... | 11,7% | 11,3% | 14,5% | 13,6% | 10,4% | 10,4% | < | 20% | < |
| Fjárfesting / veltufé frá rekstri..... | 0,67 | 0,96 | 1,32 | 1,13 | 0,84 | 0,81 | < | 1,00 | < |
| Skuldaköf | | | | | | | | | |
| Skuldir og skuldbindingar / Framlegð..... | 8,0 | 10,1 | 10,4 | 9,6 | 9,4 | 9,2 | < | 10,0 | < |
| Reiknað skuldaviðmið skv. sveitarstjórnarlögum..... | 160,4% | 146,1% | 134,3% | 140,2% | 141,9% | 143,6% | < | 150% | < |
| Skuldahlutfall..... | 168,9% | 154,1% | 141,9% | 147,8% | 149,4% | 151,0% | < | 150% | < |
| Greiðsluhæfi | | | | | | | | | |
| Framlegð / vaxtagreiðslur..... | 2,81 | 3,05 | 3,11 | 3,26 | 3,24 | 3,31 | < | 1,50 | < |
| Framlegð / vaxtagreiðslur, afborganir lána og leigugreiðslur..... | 0,91 | 0,68 | 0,86 | 0,91 | 0,86 | 0,89 | < | 1,00 | < |
| Veltufé frá rekstri / heildartekjum..... | 17,4% | 11,9% | 11,0% | 12,1% | 12,4% | 12,9% | < | 5% | < |
| Veltufé frá rekstri / afborgun lána..... | 1,26 | 0,68 | 0,97 | 0,99 | 0,92 | 0,95 | < | 1,00 | < |
| Leiðráttir vegna viðmið sveitarstjórnarlaga: | | | | | | | | | |
| Óreglulegir líör í rekstrarjöfnuði..... | | | | | | | | | |
| Lífeyrisskuldbinding (til greiðslu eftir 15 ár og síðar)..... | 472.508 | 472.508 | 472.508 | 472.508 | 472.508 | 472.508 | | | |
| Leigugeignir við ríkissjóð skv. ársreikningi..... | | | | | | | | | |
| Jákvætt veltufé..... | 0 | 0 | 0 | 0 | 0 | 0 | | | |

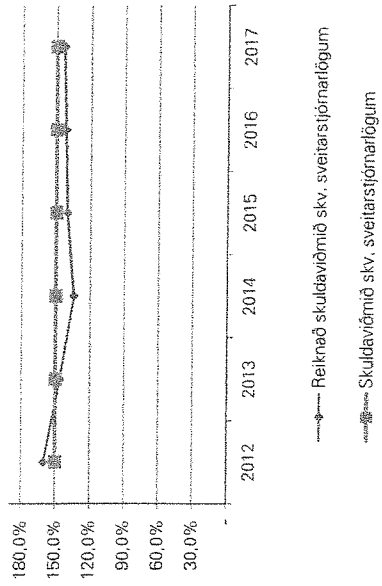
Afborganir lána, vaxtagreiðslur og EBITDA



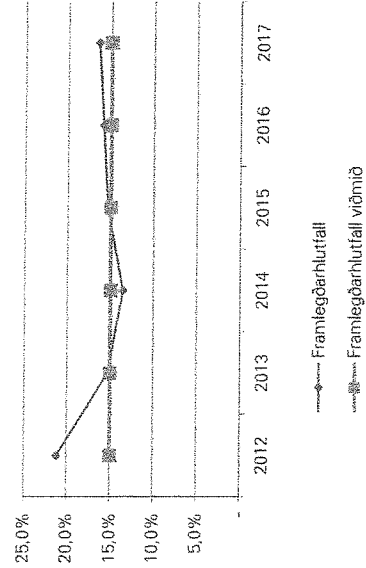
Afborganir lána, vaxtagreiðslur, fjárfestingar og EBITDA



Skuldaviðmið



Framlegðarlutfall



Fjárhagsáætlun - fjárfestingar 2014 - 2017
Framkvæmda- & veitusvið

| | Áætlun 2014 | Áætlun 2015 | Áætlun 2016 | Áætlun 2017 |
|---|--------------------|--------------------|--------------------|--------------------|
| Heildarfjárfesting ársins | 899.400.000 | 851.580.000 | 656.000.000 | 662.000.000 |
| Heiti - rekstrareiningar/deildar | | | | |
| EIGNASJÓÐUR | | | | |
| Íþróttavöllurinn við Engjaveg | | | | |
| Endurnýjun tækja | 2.000.000 | | | |
| Nýr æfingavöllur | 6.000.000 | | 6.000.000 | |
| Yfirborðsfrágangur innan vallarsvæðis | 3.000.000 | 3.500.000 | | 6.000.000 |
| Alls | 11.000.000 | 3.500.000 | 6.000.000 | 6.000.000 |
| Gámasvæði við Víkurheiði | | | | |
| Steypa undir gáma og rampa | 6.000.000 | | | |
| Yfirborðsfrágangur | 6.000.000 | | 5.000.000 | 10.000.000 |
| Alls | 12.000.000 | 0 | 5.000.000 | 10.000.000 |
| Sundhöll Selfoss | | | | |
| Endurnýjun á þakjám og hjóðplötum í sundhöll | 8.000.000 | | 5.000.000 | 5.000.000 |
| Alls | 8.000.000 | 0 | 5.000.000 | 5.000.000 |
| Hrísholt 8 | | | | |
| Endurnýjun innanhúss | | | 3.000.000 | 3.000.000 |
| Endurnýjun á þaki | 1.250.000 | | | |
| Alls | 1.250.000 | 0 | 3.000.000 | 3.000.000 |
| Vallaskóli | | | | |
| Endurnýjun á þaki, Bifröst og Valhöll | 4.000.000 | | | |
| Neysluvatn og hitalagnir í vesturálmú Vallaskóla | 6.000.000 | | | |
| Vallaskóli-útigarðar | 13.500.000 | 13.500.000 | | |
| Vallaskóli-lóð | 7.500.000 | 10.000.000 | 10.000.000 | 10.000.000 |
| Alls | 31.000.000 | 23.500.000 | 10.000.000 | 10.000.000 |
| Vallholt 38 | | | | |
| Sólstofa | | | 8.000.000 | |
| Alls | 0 | 0 | 8.000.000 | 0 |
| Eignadeild- endurbætur/fjárfesting | | | | |
| Innan- og utanhússviðhald | | | 20.000.000 | 20.000.000 |
| Alls | 0 | 0 | 20.000.000 | 20.000.000 |
| Leigubústaðir/Byggingarsjóður aldraða | | | | |
| Grænamörk- 2.hæð breytingar á innra skipulagi | 1.500.000 | | | |
| Viðbygging við Grænumörk | 1.500.000 | | 15.000.000 | 15.000.000 |
| Alls | 3.000.000 | 0 | 15.000.000 | 15.000.000 |
| Íþróttahús Stokkseyri | | | | |
| Nýtt gólf | 5.400.000 | | | |
| Brunaviðvörðunarkerfi | 1.100.000 | | | |
| Útanhúsklæðning | | | | 15.000.000 |
| Alls | 6.500.000 | 0 | 0 | 15.000.000 |
| BES -Stokkseyri og Eyrarbakki | | | | |
| Lóð-BES Eyrarbakka | 25.000.000 | | | 3.000.000 |
| Gólfefni og utanhússfrágangur á nýju anddyri Eyrarbakka | 1.500.000 | | | |
| Endurnýjun á þaki skólahúsnæðis Eyrarbakka | 2.000.000 | | | |
| Eldri hluti skóla Stokkseyri- utanhússviðhald | 6.000.000 | 5.000.000 | 6.000.000 | |
| Smiðastofa Stokkseyri | 6.900.000 | | | |
| Smiðastofa Stokkseyri -standsetning | 2.000.000 | | | |
| Alls | 43.400.000 | 5.000.000 | 6.000.000 | 3.000.000 |
| Samþýli | | | | |
| Undirbúningsvinna | 1.000.000 | | 10.000.000 | |
| Nýbygging | | | | 80.000.000 |
| Alls | 1.000.000 | 0 | 10.000.000 | 80.000.000 |
| Leikskólinn Æskukot Stokkseyri | | | | |
| Endurnýjun á gólfi í tengibyggingu | 2.000.000 | | | |
| Endurnýjun á veggjklæðningu í tengibyggingu | 500.000 | | | |
| Alls | 2.500.000 | 0 | 0 | 0 |
| Sjóminjasafnið Eyrarbakka | | | | |
| Endurnýjun á þakklæðningu | 3.000.000 | | | |
| Mundakotsskemma | 0 | | | |
| Alls | 3.000.000 | 0 | 0 | 0 |

| | Áætlun 2014 | Áætlun 2015 | Áætlun 2016 | Áætlun 2017 |
|---|--------------------|--------------------|--------------------|--------------------|
| Nýr leikskóli | | | | |
| Nýr leikskóli | | | 2.000.000 | 10.000.000 |
| Alls | 0 | 0 | 2.000.000 | 10.000.000 |
| Samkomuhúsið Staður Eyrarbakka | | | | |
| Endurnýjun á þakklæðningu yfir sal og viðbyggingu | 3.200.000 | | | |
| Alls | 3.200.000 | 0 | 0 | 0 |
| Sandvíkursetur ehf. | | | | |
| Lóð og bílastæði | 10.000.000 | | | |
| Bílastæði Sandvíkursetur og Sundlaug | | | | 15.000.000 |
| Alls | 10.000.000 | 0 | 0 | 15.000.000 |
| Gatnagerðagjöld | -35.000.000 | -40.000.000 | -50.000.000 | -40.000.000 |
| Árlegt endurnýjunarverkefni í gatnagerð (fjárfesting) | | | 52.000.000 | 52.000.000 |
| Sigtúnsgarður | | | 10.000.000 | 15.000.000 |
| Kirkjuvegur-Engjavegur-Fossheiði | 30.000.000 | | | |
| Kirkjuvegur-Engjavegur-Eyrvætur | | 55.000.000 | | |
| Opin svæði, leiksvæði og jaðarsvæði | 10.000.000 | 10.000.000 | 10.000.000 | 10.000.000 |
| Göngustígar | 20.000.000 | 15.000.000 | 15.000.000 | 15.000.000 |
| Eyrbakki-Merkisteinsveflir | 4.000.000 | | | |
| Eyrbakki-gangstéttir | 8.000.000 | 10.000.000 | 10.000.000 | 10.000.000 |
| Stokkseyri-gangstéttir | | 10.000.000 | 10.000.000 | 10.000.000 |
| Hellismýri-klæðning á götu, göngustígar bíða | 10.000.000 | 9.000.000 | | |
| Fjörustígur-malarstígur | 12.000.000 | 12.000.000 | 12.000.000 | |
| Endurnýjun á Sveitarfélagsskiltum | 1.100.000 | | | |
| Bíðskýli fyrir almenningsamgöngur | 2.500.000 | 1.500.000 | 1.500.000 | |
| Hraðahindranir | 1.000.000 | 1.000.000 | 1.000.000 | |
| Tjaldsvæði á Eyrarbakka | 500.000 | 500.000 | 500.000 | 500.000 |
| Tjaldsvæði á Stokkseyri | 500.000 | 500.000 | 500.000 | 500.000 |
| Endurbætur á Gesthúsaþjaldsvæði | 1.000.000 | 1.000.000 | 1.000.000 | |
| Leikskólalóðir | 3.000.000 | 3.000.000 | 3.000.000 | 3.000.000 |
| Endurnýjun á ljósastaurum og gatnalýsingu | 5.000.000 | 5.000.000 | 5.000.000 | 5.000.000 |
| Lokafrágangur við Tryggvaskála | 5.000.000 | | | |
| Frágangur götu við Austurveg 21, 21b og 21c | 6.000.000 | | | |
| Lækjarmótatíppur | 8.000.000 | 8.000.000 | 8.000.000 | 8.000.000 |
| Hestamannafélagið Sleipnir- lóðalýsing innan félagssvæðis | 2.000.000 | | | |
| Eftirlitsmyndavélar við innkomuleiðir í þéttbýli Árborgar | 7.000.000 | | | |
| Göngustígur og hæðaraðlögun við Gráhellu og Austurbyggð | 20.000.000 | | | |
| Kaup á landi -fráveituútrás | 10.000.000 | | | |
| FSU, nýbygging | | | 25.000.000 | 16.000.000 |
| Tjaldsvæði á Eyrarbakka - aðstöðuhús | 3.750.000 | | | |
| Breytingar á aðkomu að skólamanntíkjum við Tryggvagötu | 8.500.000 | | | |
| Aðvörunarljós við öryggissvæði flugbrautar | 3.200.000 | | | |
| Vegagerð í Hellisskógi | 1.000.000 | | | |
| Aðkoma að Kríunni | 1.000.000 | | | |
| Endurnýjun gangstétta -samstarf við veitufyrirtæki | 3.000.000 | 3.000.000 | 4.000.000 | 4.000.000 |
| 152.050.000 | 104.500.000 | 118.500.000 | 109.000.000 | |
| Lausafjármunir | | | | |
| Barnaskólinn á Stokkseyri | 2.600.000 | | | |
| Hjólábrettasvæði-kaup á áhöldum | 1.500.000 | | 1.500.000 | |
| Stór dýna í Baulu | 2.000.000 | | | |
| Eftirlitsmyndavélakerfi vegna leikskóla | 1.000.000 | 1.000.000 | 1.000.000 | |
| Alls | 7.100.000 | 1.000.000 | 2.500.000 | 0 |
| Eignasjóður alls | 295.000.000 | 137.500.000 | 211.000.000 | 301.000.000 |
| Þjónustustöð | | | | |
| Tækjakaup | 5.000.000 | 5.000.000 | 5.000.000 | 20.000.000 |
| Tölvudeild bíll | 2.500.000 | | | |
| Tæknideild | 2.500.000 | | | |
| Slátturvélar | 1.000.000 | 1.000.000 | 1.000.000 | 1.000.000 |
| Bílar fyrir fræðsluvið | 5.000.000 | | | |
| Þjónustustöð alls | 16.000.000 | 6.000.000 | 6.000.000 | 21.000.000 |
| Fasteignafélag Árborgar | | | | |
| Sunnulækjaskóli | | | | |
| Endurnýjun á utanhússklæðningu | 5.500.000 | 5.500.000 | | |
| Milligólf og bráðabirgða kennslurými | 26.000.000 | | | |
| Viðbygging við Sunnulækjaskóla-hönnun | 30.000.000 | | | |
| Viðbygging við Sunnulækjaskóla-framkvæmdir | | 230.000.000 | 100.000.000 | |
| BES-Stokkseyri | | | | |
| Hljóðvist í hátíðarsal og göngum | 2.400.000 | | | |
| Breytingar á aðalinngangi -rennihurð | 1.800.000 | | | |
| Lóð BES Stokkseyri | 3.000.000 | | 3.000.000 | |
| Alls | 68.700.000 | 235.500.000 | 103.000.000 | 0 |
| Viðbygging við Sundhöll Selfoss | | | | |
| Viðbygging (móttaka, baðaðstaða, o.fl.) | 110.000.000 | 240.000.000 | 120.000.000 | |
| Alls | 110.000.000 | 240.000.000 | 120.000.000 | 0 |

| | | | | |
|--|--------------------|--------------------|--------------------|--------------------|
| Fasteignafélag Árborgar alls | 178.700.000 | 475.500.000 | 223.000.000 | 0 |
| A-hluta sjóðir alls | 489.700.000 | 619.000.000 | 440.000.000 | 322.000.000 |
| FRÁVEITA | | | | |
| Stofngjöld | -500.000 | -500.000 | -500.000 | -500.000 |
| Vörukaup | 2.500.000 | 2.500.000 | 2.500.000 | 2.500.000 |
| Þjónustukaup | 3.000.000 | 3.000.000 | 3.000.000 | 3.000.000 |
| Merkisteinsvellir-regnvatnslögn | 2.500.000 | | | |
| Hreinsistöð 1.stigs hreinsistöð og útrás | 200.000.000 | 80.000.000 | | |
| Hreinsistöð, stefnumörkun skilgreining viðtaka og leyfisv. | 5.000.000 | | | |
| Hönnun og innleiðing vöktunar viðtaka (Ölfusá og sjór) | 1.000.000 | 1.000.000 | 1.000.000 | |
| Fráveitu- og hreinsimannvirki Eyrarbakka og Stokkseyri | | | 15.000.000 | 40.000.000 |
| Rauðholt | 1.500.000 | 40.000.000 | | |
| Kirkjuvegur-Engjavegur-Fossheiði | 13.000.000 | | | |
| Kirkjuvegur-Engjavegur-Eyraryvegur | | 29.000.000 | | |
| Frágangur götu við Austurveg 21, 21b og 21c | 1.400.000 | | | |
| Árlegt endurnýjunarverkefni | | | 18.000.000 | 18.000.000 |
| Fráveita alls | 229.400.000 | 155.000.000 | 39.000.000 | 63.000.000 |
| VATNSVEITA | | | | |
| Stofngjöld | -1.000.000 | -1.000.000 | -1.000.000 | -1.000.000 |
| Vörukaup (nýframkvæmdir án útboðs, t.d. heimtaugar) | 2.000.000 | 1.000.000 | 1.000.000 | 1.000.000 |
| Þjónustukaup vegna nýframkvæmda | 3.000.000 | 2.000.000 | 2.000.000 | 2.000.000 |
| Vatnsöflun við Ingólfsfjall | 5.000.000 | | 5.000.000 | 10.000.000 |
| Rannsóknarboranir | 5.000.000 | | 5.000.000 | 5.000.000 |
| Framkvæmdir í kerfinu á 7-lykil | 5.000.000 | 5.000.000 | 5.000.000 | 5.000.000 |
| Kerfisvöktun fyrir lekaleit (fjarskipti og skjámyndakerfi) | 2.000.000 | | | |
| Lekaleit (vinna og viðgerðir) | 5.000.000 | 5.000.000 | 5.000.000 | 5.000.000 |
| Árlegt endurnýjunarverkefni (útskipti á járnögnum) | 20.000.000 | 20.000.000 | 20.000.000 | 20.000.000 |
| Kirkjuvegur-Engjavegur-Fossheiði | 4.200.000 | | | |
| Kirkjuvegur-Engjavegur-Eyraryvegur | | 9.240.000 | | |
| Sjólögn Eyrarbakka | 1.000.000 | | | |
| Vatnsveita alls | 51.200.000 | 41.240.000 | 42.000.000 | 47.000.000 |
| Selfossveitur | | | | |
| Borhola við Ósabatna ÓS III | 30.000.000 | | | |
| Virkjun ÞK-17 | 20.000.000 | | | |
| Miðlunartankur | | | | 80.000.000 |
| Miðlunartankur-endurnýjun á þaki og klæðningu | 20.000.000 | | | |
| Hönnun á dælu- og varaafli- og spennistöð, ásamt endurskipulag | 5.000.000 | 10.000.000 | 10.000.000 | |
| Stöðvarhús fyrir dælur og varaafstöð | | | 80.000.000 | 120.000.000 |
| Aðstöðusköpun Austurvegi 67 | 12.000.000 | | | |
| Endurnýjun á þaki Verkstæðishúss | 6.800.000 | | | |
| Rannsóknir og jarðhitaleit | | 5.000.000 | 5.000.000 | 5.000.000 |
| Þjónustukaup | 5.000.000 | 5.000.000 | 5.000.000 | 5.000.000 |
| Stækkun dreifikerfis | 11.000.000 | | | |
| Stækkun dreifikerfis -styrkur frá Orkusjóði | -3.000.000 | | | |
| Lóð-Selfossveitur | 5.000.000 | | 5.000.000 | 5.000.000 |
| Véla- og tækjakaup | 6.000.000 | | 17.000.000 | |
| Kaup á varahlutasetti fyrir borholur | 5.000.000 | 3.000.000 | 3.000.000 | |
| Kirkjuvegur-Engjavegur-Fossheiði | 6.300.000 | | | |
| Kirkjuvegur-Engjavegur-Eyraryvegur | | 13.340.000 | | |
| Árlegt endurnýjunarverkefni (götulagnir og brunnar) | | | 10.000.000 | 15.000.000 |
| Selfossveitur alls | 129.100.000 | 36.340.000 | 135.000.000 | 230.000.000 |
| B-hluta fyrirtæki alls | 409.700.000 | 232.580.000 | 216.000.000 | 340.000.000 |
| A-hluti og B-hluti alls | 899.400.000 | 851.580.000 | 656.000.000 | 662.000.000 |
| A-hluti alls | 489.700.000 | 619.000.000 | 440.000.000 | 322.000.000 |