

Sveitarfélagið
ÁRBORG

FJÁRHAGSÁÆTLUN 2015 - 2018

Samþykkt í bæjarstjórn 10. desember 2014

Efnisyfirlit

Samantekið A og B hluti

Rekstrarreikningur	3
Efnahagsreikningur	4
Yfirlit um sjóðstreymi	6
Lykiltölur	7

Sundurliðanir

Málaflokkayfirlit árin 2015-2018 (sundurliðun á málaflokka aðalsjóðs, stofnanir og fyrirtæki)	8
Efnahagsyfirlit árin 2015-2018	12
Sjóðstreymisyfirlit árin 2015-2018	20
Deildayfirlit árið 2015	24
Kennitölur samantekið - A og B hluti	31
Fjárfestingaryfirlit árin 2015-2018	33

Samantekið - A og B hluti

Skýr.	Rauntölur 2013	Útkomuspá 2014	Áætlun 2015	Þriggja ára áætlun		
				Áætlun 2016	Áætlun 2017	Áætlun 2018
Rekstrarreikningur						
Tekjur:						
Skatttekjur.....	3.287.057	3.593.400	3.873.439	3.943.775	4.015.446	4.088.478
Framlög jöfnunarsjóðs.....	1.030.005	1.069.790	1.103.616	1.114.652	1.125.799	1.137.057
Aðrar tekjur.....	1.747.866	1.689.430	1.777.228	1.777.820	1.784.670	1.780.520
	6.064.928	6.352.620	6.754.283	6.836.247	6.925.915	7.006.055
Gjöld:						
Laun og launatengd gjöld.....	2.914.999	3.201.809	3.518.753	3.518.753	3.522.403	3.524.253
Annar rekstrarkostnaður.....	1.927.658	2.276.331	2.401.595	2.399.895	2.400.395	2.401.445
Afskriftir.....	361.197	406.759	444.568	470.688	485.998	475.594
	5.203.854	5.884.899	6.364.916	6.389.336	6.408.796	6.401.292
Niðurstaða án fjármagnsliða	861.074	467.721	389.367	446.911	517.119	604.763
Fjármunatekjur og (fjármagnsgjöld).....	(441.637)	(329.565)	(371.923)	(430.346)	(416.977)	(409.627)
Rekstrarniðurstaða án framlaga.....	419.437	138.156	17.444	16.565	100.142	195.136
Framlög frá eigin sjóðum.....	0	0	0	0	0	0
Hlutdeild minnihluta í afkomu.....	0	0	0	0	0	0
Hlutdeild í afkomu dótturfélaga.....	0	0	0	0	0	0
Tekjuskattur.....	(14.814)	183	(6.785)	0	0	0
Rekstrarniðurstaða.....	404.623	138.339	10.659	16.565	100.142	195.136

Samantekið - A og B hluti

	Þriggja ára áætlun					
	Skýr.	Rauntölur 2013	Útkomuspá 2014	Áætlun 2015	Áætlun 2016	Áætlun 2017
Efnahagsreikningur						
Eignir						
Fastafjármunir:						
Varanlegir rekstrarfjármunir:						
Fasteignir	8.521.370	9.272.637	9.519.080	9.494.875	8.504.997	9.511.653
Veitukerfi, hafnarmannvirki og götur	2.651.894	2.844.019	2.876.914	2.968.886	3.103.103	3.099.796
Vélar, áhöld og tæki	128.465	115.509	114.509	79.633	41.488	48.553
Leigugeignir	75.709	0	0	0	0	0
	11.377.438	12.232.165	12.510.482	12.543.394	12.649.586	12.660.002
Áhættufjármunir og langtímakröfur:						
Eignahlutir í félögum	396.392	882.123	932.152	932.152	932.152	932.152
Skatteign	0	0	0	0	0	0
Langtímakröfur	20.379	116.787	115.945	115.172	114.152	112.988
Langtímakröfur á eigin fyrirtæki	0	0	0	0	0	0
	416.771	998.910	1.048.097	1.047.324	1.046.304	1.045.140
Fastafjármunir	11.794.209	13.231.075	13.558.579	13.590.718	13.695.900	13.705.142
Veltufjármunir:						
Birgðir	18.127	18.127	18.127	18.127	18.127	18.127
Skammtímakröfur:						
Óinnheimtær tekjur	430.470	330.470	330.470	330.470	330.470	330.470
Skammtímakröfur á eigin fyrirtæki	0	0	0	0	0	0
Aðrar skammtímakröfur	368.633	368.633	368.633	368.633	368.633	368.633
Næsta árs afborganir langtímakrefna	41.639	2.263	2.324	2.394	2.458	2.522
Næsta árs afb. langtímakr. á eigin fyrirtæki	0	0	0	0	0	0
Verðbréf	0	0	0	0	0	0
Handbært fé	174.969	77.825	71.994	99.582	37.440	14.416
	1.033.738	797.318	791.548	819.206	757.128	734.168
Veltufjármunir	1.033.738	797.318	791.548	819.206	757.128	734.168
Eignir samtals	12.827.947	14.028.393	14.350.127	14.409.924	14.453.028	14.439.310

Samantekið - A og B hluti

Skýr.	Rauntölur 2013	Útkomuspá 2014	Áætlun 2015	Þriggja ára áætlun		
				Áætlun 2016	Áætlun 2017	Áætlun 2018
11. desember						
Eigið fé og skuldir						
Eiginfjárreikningar:						
Eigið fé.....	3.504.977	4.026.500	3.898.526	3.785.644	3.756.339	3.822.028
Hlutdeild minnihluta í eigin fé.....	0	0	0	0	0	0
	3.504.977	4.026.500	3.898.526	3.785.644	3.756.339	3.822.028
Skuldbindingar:						
Lífeyrisskuldbindingar.....	1.421.957	1.402.957	1.363.957	1.364.957	1.345.957	1.326.957
Tekjuskattskuldbinding.....	49.140	49.140	49.140	49.140	49.140	49.140
Aðrar skuldbindingar.....	0	0	0	0	0	0
	1.471.097	1.452.097	1.433.097	1.414.097	1.395.097	1.376.097
Langtímaskuldir:						
Skuldir við lánastofnanir.....	6.248.166	7.103.802	7.464.123	7.617.937	7.586.359	7.482.770
Leiguskuldir.....	179.262	0	0	0	0	0
Skuldir við eigin fyrirtæki.....	0	0	0	0	0	0
	6.427.428	7.103.802	7.464.123	7.617.937	7.586.359	7.482.770
Skammtímaskuldir:						
Skuldir við lánastofnanir.....	0	10.000	10.000	10.000	10.000	10.000
Reiknuð fjárbörf.....	0	2	1	1	1	6.020
Viðskiptaskuldir.....	222.519	222.519	222.519	222.519	222.519	222.519
Skuldir við eigin fyrirtæki.....	0	0	0	0	0	0
Næsta árs afborganir langtímaskulda.....	708.910	730.618	839.005	876.870	999.857	1.037.020
Næsta árs afborganir leiguskulda.....	10.160	0	0	0	0	0
Næsta árs eft. langtímaskulda við eigin fyrirtæki.....	0	0	0	0	0	0
Aðrar skammtímaskuldir.....	482.856	482.856	482.856	482.856	482.856	482.856
	1.424.445	1.445.995	1.554.381	1.592.246	1.715.233	1.758.415
Skuldir og skuldbindingar samtals	9.322.970	10.001.893	10.451.601	10.624.280	10.696.669	10.617.282
Eigið fé og skuldir samtals	12.827.947	14.028.393	14.350.127	14.409.924	14.453.028	14.439.310

Samantekið - A og B hluti

				Þriggja ára áætlun			
	Skýr.	Rauntölur 2013	Útkomuspá 2014	Áætlun 2015	Áætlun 2016	Áætlun 2017	Áætlun 2018
Þjófþeymsleyfitt							
Rekstrarhreyfingar:							
Niðurstaða ársins.....		404.624	138.339	10.659	16.565	100.142	195.136
Líðir sem hafa ekki áhrif á fjárstreymi:							
Reiknaðar afskriftir		361.197	406.759	444.568	470.688	485.998	475.594
Verðbætur og gengismunur		207.857	145.807	216.308	253.800	234.958	228.369
Hlutdeild minnihluta í afkomu		0	0	0	0	0	0
Hlutdeild í afkomu dótturfélaga		0	0	0	0	0	0
(Söluhagnaður) / tap rekstrarfjármuna	(116.280)	(10.000)	(10.000)	(10.000)	(10.000)	(10.000)
(Söluhagnaður) / tap eignarhluta		0	0	0	0	0	0
Tekjuskattur og aðrar breytingar		14.814	0	0	0	0	0
Framlög frá eigin sjóðum		0	0	0	0	0	0
Breyting á skuldbindingum		109.012	0	0	0	0	0
Veltufé frá rekstri (til rekstrar)		981.224	680.905	661.535	731.053	811.098	889.100
Breytingar á rekstrartengdum eignum og skuldum:							
Birgðir, lækkun (hækkun)	(873)	0	0	0	0	0
Önnheimtar tekjur, lækkun (hækkun)		74.521	100.000	0	0	0	0
Aðrar skammtímskr., lækkun (hækkun)	(53.400)	0	0	0	0	0
Skammtímskuldir, hækkun (lækkun)	(23.131)	0	0	0	0	0
Afborganir skuldbindinga	(46.767)	(19.000)	(19.000)	(19.000)	(19.000)	(19.000)
Breytingar á rekstrart. eignum og skuldum	(49.650)	81.000	(19.000)	(19.000)	(19.000)	(19.000)
Handbært fé frá rekstri (til rekstrar)		931.574	761.905	642.535	712.053	792.098	870.100
Fjárfestingarhreyfingar:							
Fjárfesting í varanl. rekstrarfjármunum	(671.839)	(1.287.980)	(792.100)	(513.600)	(602.200)	(496.000)
Söluverð seindra rekstrarfjármuna		1.065.366	20.000	20.000	20.000	20.000	20.000
Eignahlutr í félögum, breyting		30.000	(113.968)	0	0	0	0
Langtímakröfur, breyting	(78.845)	(56.572)	2.293	2.359	2.426	2.490
Langtímakröfur við eigin fyrirtæki, breyting		0	0	0	0	0	0
Skammtímakröfur, breyting		0	0	0	0	0	0
Fjárfestingarhreyfingar		344.682	(1.438.520)	(769.807)	(491.241)	(579.774)	(473.510)
Fjármögnunarhreyfingar:							
Framlög frá eigin fyrirtækjum	(111.737)	(111.733)	(129.447)	(129.447)	(129.447)	(129.447)
Breyting á hlutafé		0	0	0	0	0	0
Viðskiptastaða eigin fyrirtækja, breyting		0	0	0	0	0	(0)
Tekin ný langtímalán		465.000	1.448.600	995.500	790.000	740.000	705.000
Afborganir langtímalána	(1.724.632)	(717.623)	(744.612)	(853.777)	(685.019)	(1.001.186)
Langtímsk. við eigin fyrirtæki, breyting		0	(0)	(0)	0	0	(0)
Skammtímalán, breyting		0	10.000	0	0	0	0
Fjármögnunarhreyfingar	(1.371.269)	629.244	121.441	(193.224)	(274.466)	(425.633)
Hækkun (lækkun) á handbæru fé	(95.013)	(47.371)	(5.831)	27.588	(62.143)	(29.043)
Handbært fé (fjárbörf) í ársbyrjun		269.982	125.195	77.624	71.993	99.581	37.438
Handbært fé (fjárbörf) í árslok		174.969	77.824	71.993	99.581	37.438	8.395

Samantekið - A og B hluti

	Þriggja ára áætlun					
	Skýr.	Rauntölur 2013	Útkomuspá 2014	Áætlun 2015	Áætlun 2016	Áætlun 2017
Lyktatölur						
I hlutfalli við tekjur						
Skatttekjur	54,2%	56,6%	57,3%	57,7%	58,0%	58,4%
Framlög jöfnunarsjóðs	17,0%	16,8%	16,3%	16,3%	16,3%	16,2%
Aðrar tekjur	28,8%	26,6%	26,3%	26,0%	25,8%	25,4%
	100,0%	100,0%	100,0%	100,0%	100,0%	100,0%
Laun og launatengd gjöld	48,1%	50,4%	52,1%	51,5%	50,9%	50,3%
Annar rekstrarkostnaður	31,8%	35,8%	35,6%	35,1%	34,7%	34,3%
Afskriftir	6,0%	6,4%	6,6%	6,9%	7,0%	6,8%
Fjármagnsiðir, nettó	7,3%	5,2%	5,8%	6,3%	6,0%	6,8%
	93,1%	97,8%	99,7%	99,8%	99,6%	97,2%
Framlög frá eigin sjóðum	0,0%	0,0%	0,0%	0,0%	0,0%	0,0%
Rekstrarniðurstaða (neikvæð)	6,7%	2,2%	0,2%	0,2%	1,4%	2,8%
Framlögð	20,2%	13,8%	12,3%	13,4%	14,5%	15,4%
Heildarskuldir (skuldahlutfall)	153,7%	157,4%	154,7%	155,4%	154,4%	151,5%
Veitufé frá rekstri (till rekstrar)	16,2%	10,7%	9,8%	10,7%	11,7%	12,7%
Fjárfestingarhreyfingar	5,7%	-22,6%	-11,4%	-7,2%	-8,4%	-6,8%
I þúsundum króna á hvern íbúa						
Rekstur						
Skatttekjur og jöfnunarsjóður	540	580	613	617	621	625
Þjónustutekjur og aðrar tekjur	218	210	219	217	216	213
Tekjur samtals	758	791	832	834	837	838
Rekstrargjöld og fjármagnsiðir nettó	(706)	(774)	(830)	(832)	(825)	(815)
Framlög frá eigin sjóðum	0	0	0	0	0	0
Rekstrarniðurstaða (neikvæð)	51	17	1	2	12	23
Efnahagur						
Heildareignir	1.603	1.746	1.769	1.758	1.746	1.727
Eigið fé	438	501	480	462	454	457
Skuldbindingar og aðrir liðir	184	181	177	173	169	165
Skuldir	981	1.064	1.111	1.124	1.124	1.105
Eigið fé og skuldir samtals	1.603	1.746	1.769	1.758	1.746	1.727
Aðrar lykiltölur						
Veltufjárhlutfall	0,73	0,55	0,51	0,51	0,44	0,42
Eigintjærhlutfell	0,27	0,29	0,27	0,26	0,26	0,26
Íbúastjóði 1. desember	8.000	8.034	8.114	8.195	8.277	8.360

Árið 2015

	Skatt- tekjur	Framtög jöfnunar- sjóðs	Aðrar tekjur	Tekjur samts	Laun og launatengd gjöld	Annar rekrutar- kostnaður	Afskriftir	Gjöld samts	Fjármagns- líbir nettó	Framtög hlutdeildir og aðrir líbir	Rekrutar- niðurstæða
Aðalsjóður											
00 - Skatttekjur	3.873.439	1.103.616	0	4.977.055	0	0	0	0	0	0	4.977.055
02 - Félagsþjónusta	0	0	153.843	153.843	515.530	469.009	0	984.539	((830.686)
04 - Fræðslu- og upplidismál	0	0	287.924	287.924	2.196.139	1.033.351	0	3.229.490	((2.941.566)
05 - Menningarmál	0	0	5.300	5.300	49.588	110.296	0	159.884	((154.584)
06 - Æskulýðs- og íþróttamál	0	0	503.720	503.720	271.329	814.420	0	1.085.749	((582.029)
07 - Brunamál og almannavarnir	0	0	0	0	0	77.031	0	77.031	((77.031)
08 - Hreinlætismál	0	0	120.703	120.703	15.873	134.965	0	150.838	((30.135)
09 - Skipulags- og byggingamál	0	0	6.150	6.150	28.538	173.017	0	201.555	((195.405)
10 - Umferðar- og samgöngumál	0	0	0	0	4.001	252.014	0	256.015	((256.015)
11 - Umhverfismál	0	0	0	0	4.217	123.696	0	127.913	((127.913)
13 - Atvinnumál	0	0	550	550	720	32.196	0	32.916	((32.366)
21 - Sameiginlegur kostnaður	0	0	150.080	150.080	150.969	176.178	0	327.147	((177.067)
22 - Lífeyrisskuldbindingar	0	0	0	0	34.000	350	0	34.350	((34.350)
27 - Övunjulegur læri	0	0	0	0	0	0	0	0	0	0	0
28 - Fjármagnslíðir	0	0	0	0	0	0	0	253.139	0	0	253.139
Aðalsjóður	3.873.439	1.103.616	1.228.270	6.205.325	3.270.904	3.396.523	0	6.667.427	253.139	0	208.963
Aðrir sjóðir í A - hluta											
Eignisjóður	0	0	785.722	785.722	9.630	141.509	180.258	331.397	((156.352)
Fasteigniréttur Árborgar síf	0	0	188.796	188.796	0	61.236	85.531	146.767	((194.952)
Verktækni ehf.	0	0	16.720	16.720	0	3.237	1.177	4.414	((39)
Þjónustumiðstöð	0	0	124.100	124.100	96.272	36.689	10.770	143.731	((26.185)
Millifærstur A-hluta	0	0	1.581.042	1.581.042	0	1.581.042	0	1.581.042	0	0	0
A - hluti samts	3.873.439	1.103.616	762.566	5.739.621	3.376.806	2.058.152	277.736	5.712.694	((261.481
Sjóðir í B - hluta											
Byggingasjóður eldriðra	0	0	27.171	27.171	0	17.736	8.002	25.738	((20.650)
Fráveita	0	0	289.609	289.609	11.368	45.268	36.508	93.164	0	0	204.286
Leigubústaðir Árborgar	0	0	70.500	70.500	0	33.340	17.517	50.857	((15.336)
Selfossveitur	0	0	488.103	488.103	119.128	252.197	70.858	442.183	((13.948)
Sandvíkursveitur	0	0	12.408	12.408	0	8.718	9.250	17.968	((25.823)
Vansveita	0	0	215.215	215.215	11.431	74.528	24.697	110.656	0	0	115.714
Millifærstur B-hluta	0	0	88.344	88.344	0	88.344	0	88.344	0	0	0
A og B hluti samts	3.873.439	1.103.616	1.777.226	6.734.283	3.518.753	2.401.595	444.568	6.364.916	((10.659
A og B hluti samts	3.873.439	1.103.616	1.777.226	6.734.283	3.518.753	2.401.595	444.568	6.364.916	((10.659

Árið 2016

	Skatt- tekjur	Fræming- jöfnunar- sjóðs	Aðrar tekjur	Tekjur samtals	Laun og launatöngd gjöld	Annar rekstrar- kostnaður	Afskriftir	Gjöld samtals	Frámgagns- líðir nettó	Fræming- hlutdeildir og aðrir líðir	Rekstrar- áhrif ádræða
Aðalsjóður											
00 - Skatttekjur.....	3.943.775	1.114.652	0	5.058.427	0	0		0			5.058.427
02 - Félagssjónumsta	0	0	153.843	153.843	515.530	469.009		984.539			(630.696)
04 - Fræðslu- og uppektismál	0	0	287.924	287.924	2.196.139	1.031.651		3.227.790			(2.939.866)
05 - Menningarmál	0	0	5.300	5.300	49.588	110.296		159.884			(154.584)
06 - Áskulýðs- og íbrottemál	0	0	503.720	503.720	271.329	814.420		1.085.749			(582.029)
07 - Brunamál og almennavarnir	0	0	0	0	0	77.031		77.031			(77.031)
08 - Hreinlætismál	0	0	120.703	120.703	15.873	134.965		150.838			(30.135)
09 - Skipulags- og byggingarmál	0	0	6.150	6.150	28.538	173.017		201.555			(195.405)
10 - Umferðar- og samgöngumál	0	0	0	0	4.001	252.014		256.015			(256.015)
11 - Umhverfismál	0	0	0	0	4.217	123.696		127.913			(127.913)
13 - Atvinnumál	0	0	550	550	720	32.196		32.916			(32.366)
21 - Sameiginlegur kostnaður	0	0	150.080	150.080	150.969	176.178		327.147			(177.067)
22 - Lifeyrisskuldabindingar	0	0	0	0	34.000	350		34.350			(34.350)
27 - Överjulegir líðir	0	0	0	0	0	0		0			0
28 - Frámgagnslíðir	0	0	0	0	0	0		0			0
Aðalsjóður	3.943.775	1.114.652	1.228.270	6.286.697	3.270.904	3.394.823	0	6.665.727	226.568	0	(152.462)
Aðrir sjóðir í A - hluta											
Eignasjóður	0	0	785.722	785.722	9.630	141.509		188.910			(292.786)
Fasteignafélag Árborgar slf	0	0	188.796	188.796	0	61.236		93.022			(272.418)
Verktækní ehf.	0	0	16.720	16.720	0	3.237		4.414			586
Pionustumiðstöð	0	0	124.100	124.100	96.272	36.689		12.195			(7.644)
Millifærstur A-hluta	0	(1.581.042)	(1.581.042)	(1.581.042)	0	(1.581.042)		(1.581.042)			0
A - hluti samtals	3.943.775	1.114.652	762.566	5.820.993	3.376.806	2.056.452	295.305	5.728.563	(345.696)	0	(253.266)
Sjóðir í B - hluta											
Byggingasjóður eldræðra	0	0	27.171	27.171	0	17.736		8.002			(23.589)
Fráveita	0	0	289.609	289.609	11.388	45.268		41.428			11.354
Leigubustastíð Árborgar	0	0	70.500	70.500	0	33.340		17.517			(36.770)
Selfossveitur	0	0	488.103	488.103	119.128	252.197		72.574			(25.767)
Sandvikursveitur	0	0	13.000	13.000	0	8.718		9.825			(18.543)
Vannaveita	0	0	215.215	215.215	11.431	74.528		26.037			13.109
Millifærstur B-hluta	0	(88.344)	(88.344)	(88.344)	0	(88.344)		(88.344)			0
A og B hluti samtals	3.943.775	1.114.652	1.777.820	6.836.247	3.518.753	2.399.695	470.688	6.389.336	(430.346)	0	16.565

Árið 2017

	Skatt- tekjur	Framiðg- jöfnunar- sjóðs	Aðrar tekjur	Tekjur samts	Laun og launatengd gjöld	Annar rekrar- kostnaður	Afakrifir	Gjöld samts	Fjármagns- liðir nettó	Framiðg hlutleidir og aðrir liðir	Rekrar- niðurstæða
Aðalsjóður											
00 - Skatttekjur	4 015 446	1 125 799	0	5 141 245	0	0		0			5 141 245
02 - Félagsþjónusta	0	0	153 843	153 843	515 530	469 009		984 539			(830 696)
04 - Fræðslu- og upplidsmál	0	0	287 924	287 924	2 196 139	1 031 651		3 227 790			(2 939 866)
05 - Menngarmál	0	0	5 300	5 300	49 588	110 296		159 884			(154 584)
06 - Fskulýðs- og íþróttamál	0	0	503 720	503 720	271 329	814 420		1 085 749			(582 029)
07 - Brunamál og almannavarnir	0	0	0	0	0	77 031		77 031			(77 031)
08 - Hreintætmál	0	0	120 703	120 703	15 873	134 965		150 838			(30 135)
09 - Skipulags- og byggingamál	0	0	6 150	6 150	28 538	173 017		201 555			(195 405)
10 - Umferðar- og samgöngumál	0	0	0	0	4 001	252 014		256 015			(256 015)
11 - Umhverfismál	0	0	0	0	4 217	123 696		127 913			(127 913)
13 - Atvinnumál	0	0	550	550	720	32 196		32 916			(32 366)
21 - Saméiginlegur kostnaður	0	0	154 230	154 230	154 619	176 678		331 297			(177 067)
22 - Lífeyrisskuldbindingar	0	0	0	0	34 000	350		34 350			(34 350)
27 - Óvenjulegir liðir	0	0	0	0	0	0		0			0
28 - Fjármagnsliðir	0	0	0	0	0	0		0	219 438		219 438
Aðalsjóður	4 015 446	1 125 799	1 232 420	6 373 665	3 274 554	3 395 323	0	6 669 877	219 438	0	(76 775)
Aðrir sjóðir í A - hluta											
Eignasjóður	0	0	785 722	785 722	9 630	141 509	192 192	343 331	(274 983)	0	167 408
Fasteignafélag Arborgar sif	0	0	188 796	188 796	0	61 236	94 870	156 106	(275 606)	0	(242 916)
Verkrækní ehf	0	0	16 720	16 720	0	3 237	1 177	4 414	1 555	0	13 861
Þjónustumíðstöð	0	0	124 100	124 100	96 272	36 669	13 845	146 806	(8 802)	0	(31 509)
Millifærslur A-hluta	0	(1 581 042)	(1 581 042)	(1 581 042)	0	(1 581 042)		(1 581 042)	0	0	0
A - hluti samts	4 015 446	1 125 799	766 716	5 937 961	3 380 456	2 056 952	302 084	5 739 492	(338 395)	0	(169 930)
Sjóðir í B - hluta											
Byggingasjóður aldrára	0	0	27 171	27 171	0	17 736	8 002	25 738	(23 396)	0	(21 963)
Fráveita	0	0	289 609	289 609	11 388	45 268	46 848	103 504	16 023	0	202 128
Leigubústaðir Arborgar	0	0	70 500	70 500	0	33 340	17 517	50 857	(34 609)	0	(14 966)
Selfossveitur	0	0	486 103	486 103	119 128	252 197	73 470	444 795	(27 387)	0	15 921
Sandvíkursetur	0	0	15 700	15 700	0	8 718	10 200	18 918	(24 077)	0	(27 295)
Vansveita	0	0	215 215	215 215	11 431	74 528	27 877	113 836	14 967	0	116 246
Millifærslur B-hluta	0	(88 344)	(88 344)	(88 344)	0	(88 344)		(88 344)	0	0	0
A og B hluti samts	4 015 446	1 125 799	1 784 670	6 925 915	3 522 403	2 400 395	485 998	6 408 796	(416 977)	0	100 142

Málafelagskræftir

Árið 2018

	Skatt- teygur	Framlög jöfnunar- sjóðs	Aðrir teygur	Tekjur samts	Laun og launatengd gjöld	Annar restrar- kostnaður	Afskriftir	Gjöld samts	Fjármagns- liðir nettó	Framlög hlutefidir og aðrir liðir	Rekstrar- niðurstæða
Aðalsjóður											
00 - Skattteygur	4.088.478	1.137.057	0	5.225.535	0	0	0	0	0	0	5.225.535
02 - Félagsþjónusta	0	0	153.843	153.843	515.530	469.009	984.539	(830.896)	(830.896)	(830.896)	(830.896)
04 - Fræðslu- og uppeldismál	0	0	287.924	287.924	2.196.139	1.031.651	3.227.790	(2.939.866)	(2.939.866)	(2.939.866)	(2.939.866)
05 - Menningarmál	0	0	5.300	5.300	49.588	110.296	159.884	(154.884)	(154.884)	(154.884)	(154.884)
06 - Æskulýðs- og íþróttamál	0	0	503.720	503.720	271.329	814.420	1.085.749	(582.029)	(582.029)	(582.029)	(582.029)
07 - Brunnamál og almannavarnir	0	0	0	0	0	77.031	77.031	(77.031)	(77.031)	(77.031)	(77.031)
08 - Hreinkennimál	0	0	120.703	120.703	15.873	134.965	150.838	(30.135)	(30.135)	(30.135)	(30.135)
09 - Skipulegs- og byggingamál	0	0	6.150	6.150	28.538	173.017	201.555	(195.405)	(195.405)	(195.405)	(195.405)
10 - Umferðar- og samgöngumál	0	0	0	0	4.001	252.014	256.015	(256.015)	(256.015)	(256.015)	(256.015)
11 - Umhverfismál	0	0	0	0	4.217	123.696	127.913	(127.913)	(127.913)	(127.913)	(127.913)
13 - Atvinnumál	0	0	550	550	720	32.196	32.916	(32.966)	(32.966)	(32.966)	(32.966)
21 - Samneiginlegur kostnaður	0	0	150.080	150.080	156.469	177.728	334.197	(184.117)	(184.117)	(184.117)	(184.117)
22 - Lífeyrisskuldabindingar	0	0	0	0	34.000	350	34.350	(34.350)	(34.350)	(34.350)	(34.350)
27 - Övunulegir liðir	0	0	0	0	0	0	0	0	0	0	0
28 - Fjármagnsliðir	0	0	0	0	0	0	0	213.536	213.536	213.536	213.536
Aðalsjóður	4.088.478	1.137.057	1.228.270	6.453.805	3.276.404	3.396.373	0	6.672.777	213.536	0	(5.436)
Aðrir sjóðir í A - hluta											
Eignasjóður	0	0	785.722	785.722	9.630	141.509	162.047	313.186	(262.239)	0	210.297
Fasteignafélag Árborgar sf	0	0	188.798	188.798	0	61.236	95.082	156.918	(276.715)	0	244.838
Vertækni ehf	0	0	16.720	16.720	0	3.237	1.177	4.414	2.363	0	14.659
Þjónustumiðstöð	0	0	124.100	124.100	96.272	36.689	15.954	148.915	(10.259)	0	35.075
Millifærslur A-hluta	0	(1.581.042)	(1.581.042)	(1.581.042)	0	(1.581.042)	(1.581.042)	0	0	0	0
A - hlut samts	4.088.478	1.137.057	762.566	5.988.101	3.382.306	2.058.002	274.861	5.715.169	(333.325)	0	(60.993)
Sjóðir í B - hluta											
Byggingasjóður aldraðra	0	0	27.171	27.171	0	17.736	8.002	25.738	(23.760)	0	(22.326)
Frávelta	0	0	289.609	289.609	11.388	45.268	50.108	106.764	22.875	0	205.720
Leigubústaðir Árborgar	0	0	70.500	70.500	0	33.340	17.517	50.857	(33.829)	0	(14.186)
Selofsveitur	0	0	488.103	488.103	119.128	252.187	85.289	456.614	(33.754)	0	(2.265)
Sandvikursetur	0	0	15.700	15.700	0	8.718	10.200	18.918	(24.946)	0	(28.164)
Vatnsveita	0	0	215.215	215.215	11.431	74.528	29.617	115.576	17.111	0	116.750
Millifærslur B-hluta	0	(88.344)	(88.344)	(88.344)	0	(88.344)	(88.344)	0	0	0	0
A og B hlut samts	4.088.478	1.137.057	1.780.520	7.036.055	3.524.253	2.401.445	475.594	6.401.292	(409.627)	0	195.136

Eignaáætlun

Árið 2015

	Adal- spóður	Eigna- spóður	Fasteignaf. Árborgar síf	Verk- tækni oht.	Þjónustu- miðstöð	Milli- færslur	A - hluti	Byggingaj. aðráðsla	Fráveita	Leigubúst. Árborgar	Selfoss- veitur	Sandvörk- setur	Vetnsvélta	Milli- færslur	A og B - hluti
Eignir															
Fæstufjármunir:															
Varanlegir reksfjármunir															
Fæstingir	0	5 095 273	3 086 073	44 718	1 019	0	8 227 069	149 529	0	692 085	92 425	352 423	5 509	0	9 519 080
Vefkerfi, hafnarmanaviki og götur	0	606 991	0	0	0	0	606 991	0	693 674	0	963 969	0	612 690	0	2 876 914
Veilar, alhöf og tæki	0	55 738	0	0	44 663	0	100 401	0	0	0	14 108	0	0	0	114 509
Leiðsögur	0	0	0	0	0	0	0	0	0	0	0	0	0	0	0
	0	5 758 009	3 086 073	44 718	45 662	0	8 934 482	149 529	693 674	692 085	1 070 101	352 423	618 189	0	12 510 482
Ahventufjármunir og langtímaáskot:															
Eignahlutur í félögum	862 967	50 029	0	0	0	0	932 616	0	0	0	36	0	0	0	932 152
Skartrégn	0	0	0	0	0	0	0	0	0	0	0	0	0	0	0
Langtímaáskot	115 946	0	0	0	0	0	115 946	0	0	0	0	0	0	0	115 946
Langtímaáskotur á eigin fyrirtæki - A	807 105	0	0	0	0	0	807 105	0	0	0	0	0	0	0	0
Langtímaáskotur á eigin fyrirtæki - B	178 827	0	0	0	0	0	178 827	0	0	0	0	0	0	0	0
	1 964 484	50 029	0	0	0	0	1 227 987	0	0	0	36	0	0	0	1 046 037
	1 964 484	5 808 238	3 086 073	44 718	45 662	0	10 162 469	149 529	693 674	692 085	1 070 137	352 423	618 189	0	13 556 519
Veltufjármunir:															
Blíðgír	0	0	0	0	0	0	0	0	0	0	18 127	0	0	0	18 127
Skammtímaáskotur	249 514	0	0	0	0	0	249 514	58	0	0	53 619	0	27 279	0	300 470
Skammtímaáskotur á eigin fyrirtæki - A	4 368 236	0	0	0	0	0	4 443 713	0	641 076	16 478	0	0	277 770	0	5 386 967
Skammtímaáskotur á eigin fyrirtæki - B	675 529	0	0	0	0	0	675 529	0	0	0	0	0	0	0	675 529
Adrar skammtímaáskotur	199 022	0	118 222	10	0	0	317 254	0	0	21 533	29 846	0	0	0	368 633
Næsta árs afs langtímaáskot	2 324	0	0	0	0	0	2 324	0	0	0	0	0	0	0	2 324
Næsta árs afs langtímaáskot - A	100 346	0	0	0	0	0	100 346	0	0	0	0	0	0	0	100 346
Næsta árs afs langtímaáskot - B	0	0	0	0	0	0	0	0	0	0	0	0	0	0	0
Verðbólur	62 202	0	0	0	0	0	62 202	0	0	0	0	0	0	0	62 202
Harðbætt fé	5 051 173	0	18 222	75 497	0	4 544 051	5 365 823	58	641 077	38 011	111 363	0	305 049	1 610 833	79 154
	7 641 637	5 808 238	3 204 295	120 215	45 662	5 361 184	11 469 693	149 588	1 334 750	730 096	1 181 529	352 423	923 238	1 590 160	14 560 127

Sveitarframtöl

Árið 2015

31. desember

Eignafé og skuldir

Eigniférræðingar:

	Abal- sjóður	Eigna- sjóður	Fasta eignaf. Árborgar síð	Verk- tækni ehf.	Pfónustu- miðstöð	Milib- færslur	A - hluti	Byggingasj. aldreina	Fraeytta	Leigubust. Árborgar	Selssoss- veitur	Sonávikur- setur	Vatnsveita	Milib- færslur	A og B - hluti
Eignafé	2.405.282	765.104	(1.105.970)	14.372	(109.618)	0	1.989.189	(234.251)	1.102.908	(2.037)	482.323	(102.732)	803.706	(500)	3.868.526
Hludeldi í framséðu	0	0	0	0	0	0	0	0	0	0	0	0	0	0	0
Skuldbindingar:															
Lífeyrisskuldbindingar	1.289.801	0	0	0	0	0	1.289.801	0	0	0	94.358	0	0	0	1.383.957
Tekjuskattskuldbindingar	0	0	0	0	0	0	0	0	0	0	49.140	0	0	0	49.140
Aðrar skuldbindingar	0	0	0	0	0	0	0	0	0	0	0	0	0	0	0
	1.289.801	0	0	0	0	0	1.289.801	0	0	0	143.498	0	0	0	1.433.037
Langtíma skuldir:															
Skuldir við lánastofnanir	2.264.050	1.500.404	2.141.545	101.982	5.132	0	6.013.113	284.664	197.707	632.637	138.129	106.095	91.778	0	7.464.123
Leiguskuldir	0	0	0	0	0	0	0	0	0	0	0	0	0	0	0
Skuldir við eigin fyrirtæki - A	0	807.105	0	0	0	(807.105)	0	0	0	76.239	0	102.888	0	(179.827)	0
Skuldir við eigin fyrirtæki - B	0	0	0	0	0	0	0	0	0	0	0	0	0	0	0
	2.264.050	2.307.509	2.141.545	101.982	5.132	(807.105)	6.013.113	284.664	197.707	708.876	138.129	208.983	91.778	(179.827)	7.464.123
Skammtíma skuldir:															
Skuldir við lánastofnanir	10.000	0	0	0	0	0	10.000	0	0	0	0	0	0	0	10.000
Reknuð fjárför	0	0	0	0	0	0	0	0	0	0	0	0	0	0	0
Váðspáskuldir	173.783	0	0	0	0	0	173.783	0	0	0	48.736	0	0	0	222.519
Skuldir við eigin fyrirtæki - A	75.477	2.342.273	1.881.184	0	144.779	(2.443.713)	0	84.734	0	0	388.935	232.461	0	(675.659)	0
Skuldir við eigin fyrirtæki - B	935.324	0	0	0	0	0	935.324	0	0	0	0	0	0	(935.324)	0
Næsta árs atborgunarf. langtíma skuldir	215.942	252.215	231.264	2.590	2.586	0	704.577	6.321	50.684	23.256	15.123	11.885	27.154	0	939.005
Næsta árs atborgunarf. leiguskuldir	0	0	0	0	0	0	0	0	0	0	0	0	0	0	0
Næsta árs atborgunarf. langtíma skuldir - A	0	100.346	0	0	0	0	100.346	0	0	0	0	0	0	0	0
Næsta árs atborgunarf. langtíma skuldir - B	0	0	0	0	0	0	0	0	0	0	0	0	0	0	0
Næsta árs atborgunarf. leiguskuldir - A	272.178	48.591	58.272	1.282	2.822	0	373.125	8.120	83.451	0	15.374	2.187	599	0	482.856
Næsta árs atborgunarf. leiguskuldir - B	1.662.704	2.735.425	2.838.720	3.853	150.189	(2.544.652)	2.196.809	99.175	134.135	23.257	432.573	246.532	37.753	(1.610.853)	1.554.351
Aðrar skammtíma skuldir	5.236.355	5.042.934	4.310.265	105.834	155.300	(5.351.164)	9.499.524	383.838	331.843	737.132	719.197	455.215	119.531	(1.789.690)	10.461.601
Skuldir og skuldbindingar samtals	7.621.637	5.808.836	9.204.295	170.706	45.582	(5.351.164)	11.498.603	149.568	1.244.750	739.096	1.181.570	352.423	922.238	(1.790.180)	14.350.127

Eignafé og skuldir samtals

Eignaáætlun

Árið 2016

Eignaáætlun

Eignir

Fastafrjámannir:

Vacantlegi rekstrarfjármunir:

	Áðal- sjóður	Eigna- sjóður	Fastaagnaf. Árþorger síf	Vekt- tæktel eint.	Þjónustu- miðstöð	Milli- færslur	A - hluti	Byggingasj. aðræða	Frávæita	Leigubúst. Árþorger	Selðsöf- vetur	Sandvitur- sætir	Vamsvæita	Milli- færslur	A og B - hluti
Fastaagnir	0	5 091 857	3 090 850	43 542	582	0	8 216 631	1 41 528	0	674 568	84 369	372 537	5 282	0	9 494 875
Veturkenti, hafnarmannaverki og öðlur	0	566 702	0	0	0	0	566 702	0	825 246	0	935 569	0	621 370	0	2 985 666
Vælar, afskið og teki	0	35 140	0	0	38 904	0	74 044	0	0	0	5 569	0	0	0	79 633
Leigugæjar	0	0	0	0	0	0	0	0	0	0	0	0	0	0	0
	0	5 713 399	3 090 850	43 542	38 487	0	8 877 277	1 41 528	825 246	674 568	1 025 527	372 537	626 652	0	12 543 334

Almannafjármunir og langtímafrjámannir:

Eignaheldur í höfðun	582 587	50 029	0	0	0	0	552 616	0	0	0	36	0	0	500	932 152
Skattteign	0	0	0	0	0	0	0	0	0	0	0	0	0	0	0
Langtímafrjámannir	115 172	0	0	0	0	0	115 172	0	0	0	0	0	0	0	115 172
Langtímafrjámannir - A	727 982	0	0	0	0	0	727 982	0	0	0	0	0	0	0	0
Langtímafrjámannir - B	184 191	0	0	0	0	0	184 191	0	0	0	0	0	0	184 191	0
	1 909 913	50 029	0	0	0	0	1 231 890	0	0	0	36	0	0	184 691	1 047 324
	1 909 913	5 763 428	3 090 850	43 542	38 487	0	10 109 257	1 41 528	825 246	674 568	1 025 527	372 537	626 652	184 691	13 590 718

Veltufjármunir:

Biðgjör	0	0	0	0	0	0	0	0	0	0	18 127	0	0	0	18 127
Skammtímafrjámannir:															
Önnurheimilstekjur	249 514	0	0	0	0	0	249 514	58	0	0	53 619	0	27 279	0	330 470
Skammtímafrjámannir - A	4 478 304	0	0	90 017	0	4 568 321	0	0	619 632	14 878	0	0	313 064	947 515	0
Skammtímafrjámannir - B	755 753	0	0	0	0	755 753	0	0	0	0	0	0	0	755 753	0
Adrar skammtímafrjámannir	199 022	0	118 222	10	0	317 254	0	0	21 533	28 846	0	0	0	368 633	0
Næsta árs síð langtímafrjámannir - A	2 394	0	0	0	0	2 394	0	0	0	0	0	0	0	2 394	0
Næsta árs síð langtímafrjámannir - B	103 356	0	0	0	0	103 356	0	0	0	0	0	0	0	0	0
Verðbréfi	0	0	0	0	0	0	0	0	0	0	0	0	0	0	0
Handbættir	59 661	0	0	0	0	59 661	0	0	0	0	39 920	0	0	0	99 582
	5 848 043	0	118 222	90 027	0	4 671 677	1 384 615	58	619 632	36 411	41 512	0	340 283	1 703 307	619 286

Eignir samtals:

	7 757 956	5 763 428	3 199 073	133 539	38 487	5 359 839	11 493 872	1 41 596	1 444 878	719 979	1 167 075	372 597	966 935	1 687 999	14 402 934
--	-----------	-----------	-----------	---------	--------	-----------	------------	----------	-----------	---------	-----------	---------	---------	-----------	------------

Árið 2016

31. desember

Eignir og skuldir
Eiginfjármáningar:

	Abal- spóður	Eigna- spóður	Fasta- gjafir	Verk- gjafir	Þróun- gjafir	Milli- færslur	A - hluti	Bygging- gjafir	Frávata	Lögubætt. Árþóttir	Selðs- gjafir	Sandvíkur- setur	Vatnaveita	Milli- færslur	A og B - hluti
	2.252.619	317.958	1.343.659	27.265	138.318	0	1.716.904	256.407	1.157.789	19.163	444.786	131.323	874.858	500	3.785.644
Hlutfélagsskuldur	0	0	0	0	0	0	0	0	0	0	0	0	0	0	0
Skuldbindingar:															
Lífeyriskuldur	1.270.601	0	0	0	0	0	1.270.601	0	0	0	94.566	0	0	0	1.364.967
Tekjuskattskuldur	0	0	0	0	0	0	0	0	0	0	48.140	0	0	0	48.140
Aðrar skuldbindingar	1.270.601	0	0	0	0	0	1.270.601	0	0	0	143.496	0	0	0	1.414.097
Langtímaskuldir:															
Skuldir við lánastofnanir	2.473.518	1.458.844	2.206.927	102.374	2.642	0	8.244.306	286.448	151.434	627.263	126.572	96.535	85.378	0	7.617.337
Leiguskuldur	0	0	0	0	0	0	0	0	0	0	0	0	0	0	0
Skuldir við eigin fyrirtæki - A	0	727.962	0	0	0	727.962	0	0	0	78.526	0	105.665	0	184.191	0
Skuldir við eigin fyrirtæki - B	0	0	0	0	0	0	0	0	0	0	0	0	0	0	0
2.473.518	2.186.806	2.206.927	102.374	2.642	0	727.962	286.448	151.434	705.790	126.572	202.200	85.378	85.378	184.191	7.617.337
Skammtímaskuldir:															
Skuldir við lánastofnanir	10.000	0	0	0	0	0	10.000	0	0	0	0	0	0	0	10.000
Reikning hjólaþjóf viðskiptaskuldir	173.783	0	0	0	0	0	173.783	0	0	0	48.736	0	0	0	222.519
Skuldir við eigin fyrirtæki - A	90.617	2.256.022	2.052.585	0	168.097	4.568.321	0	96.669	0	0	372.335	286.789	0	758.793	0
Skuldir við eigin fyrirtæki - B	847.515	0	0	0	0	0	947.515	0	0	0	0	0	0	947.515	0
Næsta árs atvöngunarfangtímaskulda	267.524	288.685	227.139	2.667	2.643	0	758.638	6.795	82.205	24.352	15.777	12.743	6.400	0	878.870
Næsta árs atvöngunarfangtímaskulda	0	103.956	0	0	0	0	0	0	0	0	0	0	0	0	0
Næsta árs atvöngunarfangtímaskulda - A	0	0	0	0	0	0	0	0	0	0	0	0	0	0	0
Næsta árs atvöngunarfangtímaskulda - B	0	0	0	0	0	0	0	0	0	0	0	0	0	0	0
Aðrar skammtímaskuldir	272.178	40.591	56.272	1.262	2.622	0	373.125	8.120	63.451	0	15.374	2.187	599	0	482.856
1.761.017	2.658.634	2.315.916	3.930	175.103	4.071.677	2.363.361	111.544	135.656	24.353	482.222	301.718	0.959	703.307	1.392.248	
Skuldir og skuldbindingar samtals	5.015.136	4.845.440	4.542.923	106.304	177.905	5.399.639	9.777.968	337.993	287.090	730.142	722.280	603.919	92.377	1.887.489	10.624.285
Eignir og skuldir samtals	7.757.956	5.763.426	3.996.073	123.569	39.467	5.399.639	11.499.972	111.966	1.814.878	210.979	1.167.075	372.597	960.935	1.897.989	14.028.924

Eigið fé og skuldir

Eignifærskningar:

Eigið fé

Hlutafélagið

Skuldbindingar:

Lífeyrisskuldbindingar

Tekjuskattskuldbinding

Aðrar skuldbindingar

Langtíðmáskuldir:

Skuldir við lánsstofnanir

Leiguskuldir

Skuldir við eigin fyrirtæki - A

Skuldir við eigin fyrirtæki - B

Skammtímáskuldir:

Skuldir við lánsstofnanir

Reiknuð hjálpor

Viðskiptaskuldir

Skuldir við eigin fyrirtæki - A

Skuldir við eigin fyrirtæki - B

Næsta árs atþingarnar langtíðmáskuldir

Næsta árs atþingarnar leiguskuldir

Næsta árs atþingarnar langtíðmáskuldir - A

Næsta árs atþingarnar langtíðmáskuldir - B

Aðrar skammtímáskuldir

Skuldir og skuldbindingar samtals

Eigið fé og skuldir samtals

	Aðal- spjóður	Eigna- spjóður	Festignaf. Árborgar sif	Verti- teknir efl.	Þjónustu- máttáð	Milli- færslur	A - hluti	Byggingar- skuldir	Féreiða	Langtíðmá- skuldir	Selbás- vettur	Sandvirk- astur	Vatnaveita	Milli- færslur	A og B - hluti
	2 176 045	1 086 396	(1 566 766)	41 126	(169 827)	0	1 545 974	(276 363)	1 311 919	(34 125)	424 734	(158 616)	946 328	(500)	3 758 319
	0	0	0	0	0	0	0	0	0	0	0	0	0	0	0
	1 251 601	0	0	0	0	0	1 251 601	0	0	0	94 956	0	0	0	1 346 557
	0	0	0	0	0	0	0	0	0	0	49 140	0	0	0	49 140
	1 751 501	0	0	0	0	0	1 251 601	0	0	0	143 996	0	0	0	1 395 597
	2 639 468	1 471 708	2 009 635	102 399	0	0	6 223 201	286 982	101 908	618 970	190 799	85 520	76 978	0	7 586 359
	0	0	0	0	0	0	0	0	0	0	0	0	0	0	0
	0	641 470	0	0	0	0	0	0	0	80 648	0	108 518	0	189 165	0
	0	0	0	0	0	0	0	0	0	0	0	0	0	0	0
	2 639 468	2 113 170	2 009 635	102 399	0	0	6 223 201	286 982	101 908	699 617	185 799	184 038	76 978	189 165	7 586 359
	10 000	0	0	0	0	0	10 000	0	0	0	0	0	0	0	10 000
	173 783	0	0	0	0	0	173 783	0	0	0	0	0	0	0	1
	106 152	2 866 611	2 425 640	0	205 833	0	4 903 236	109 651	0	0	48 736	0	0	0	222 519
	1 034 380	0	0	0	0	0	1 034 380	0	0	0	374 335	311 167	0	(795 182)	0
	333 054	275 012	259 431	2 789	2 714	0	872 951	7 200	53 614	24 229	20 840	13 622	6 400	(1 034 380)	899 857
	0	0	0	0	0	0	0	0	0	0	0	0	0	0	0
	0	106 147	0	0	0	0	106 147	0	0	0	0	0	0	0	0
	272 178	48 591	56 272	1 262	2 822	0	373 125	8 120	63 451	0	15 374	2 187	589	0	482 856
	1 923 647	2 588 361	2 741 343	4 001	3 11 468	(5 079 483)	2 464 239	134 372	137 060	25 228	453 345	326 975	6 999	(1 829 532)	1 715 233
	5 519 616	4 701 546	4 750 503	106 401	3 11 468	(5 850 953)	3 933 041	411 953	238 974	724 846	793 680	521 013	86 977	(2 018 696)	10 696 689
	7 905 661	5 766 936	3 164 203	147 537	41 841	(5 050 953)	11 496 915	134 564	1 560 833	693 717	1 218 314	362 397	1 001 305	(2 019 186)	14 453 079

Eignaþýðing

Árið 2018

Eignagæðing

Eignir

Fastaformunir:

Varanlegir rekstrarfjármunir:

	Aðal- sjóður	Eignar- sjóður	Fastaþingaf- Árþingaf síf	Verf- tekhni afh.	Þjónustu- mibatöð	Milli- félur	A - hluti	Byggingafl- aðraðra	Fráveita	Lögubúst. Árþingaf	Selðosa- veitur	Sandvikur- setur	Vatnsveita	Milli- félur	A og B - hluti
Fasteignir	0	5 113 227	2 955 298	41 188	0	0	8 109 714	125 525	0	639 533	279 857	352 197	4 828	0	9 511 653
Vetukerfi, hafnarmanavirki og götur	0	625 132	0	0	0	0	625 132	0	881 290	0	932 045	0	851 329	0	3 058 796
Vælar, áhöld og tæki	0	0	0	0	41 887	0	41 887	0	0	0	6 866	0	0	0	48 553
Lögusögur	0	0	0	0	0	0	0	0	0	0	0	0	0	0	0
	0	5 738 359	2 955 298	41 188	41 887	0	8 776 533	125 525	881 290	639 533	1 218 768	352 197	656 157	0	12 665 092

Akterufjármunir og langframlög:

Eignabútur í lösluðum	882 887	50 029	0	0	0	0	932 616	0	0	0	36	0	0	500	932 152
Skattteign	0	0	0	0	0	0	0	0	0	0	0	0	0	0	0
Langframlög	112 988	0	0	0	0	0	112 988	0	0	0	0	0	0	0	112 988
Langframlög á eigin fyrirtæki - A	549 242	0	0	0	0	0	549 242	0	0	0	0	0	0	0	0
Langframlög á eigin fyrirtæki - B	194 063	0	0	0	0	0	194 063	0	0	0	0	0	0	194 063	0
	1 738 900	50 029	0	0	0	0	549 242	0	0	0	36	0	0	194 063	1 045 140
	1 738 900	5 788 388	2 955 298	41 188	41 887	0	10 016 219	125 525	881 290	639 533	1 218 804	352 197	656 157	194 563	13 705 142

Fastaformunir

Velfúðingunir:

Þing	0	0	0	0	0	0	0	0	0	0	18 127	0	0	0	18 127
Skattmálakröfur:															
Omráðastærta tekta	249 514	0	0	0	0	0	249 514	58	0	0	52 819	0	27 279	0	330 470
Skattmálakröfur á eigin fyrirtæki - A	5 121 297	0	0	120 911	0	0	5 242 208	0	766 360	8 425	0	0	412 743	1 187 526	0
Skattmálakröfur á eigin fyrirtæki - B	837 757	0	0	0	0	0	837 757	0	0	0	0	0	0	837 757	0
Skattmálakröfur	189 622	0	119 222	10	0	0	317 254	0	0	21 533	29 946	0	0	0	369 633
Áðrar skattmálakröfur	2 522	0	0	0	0	0	2 522	0	0	0	0	0	0	0	2 522
Næsta árs stb langframlög - A	166 907	0	0	0	0	0	166 907	0	0	0	0	0	0	0	0
Næsta árs stb langframlög - B	0	0	0	0	0	0	0	0	0	0	0	0	0	0	0
Verðbrif	0	0	0	0	0	0	0	0	0	0	0	0	0	0	0
Handbært fé	0	0	0	0	0	0	0	0	0	0	14 415	0	0	0	14 415
	6 519 019	0	118 222	130 921	0	0	6 351 116	58	766 360	29 968	116 037	0	440 022	2 026 285	734 168

Eignir samtals

	8 257 919	5 798 959	3 073 520	162 109	41 887	0	11 423 286	125 583	1 657 650	669 491	1 334 811	352 197	1 096 179	2 219 858	14 439 310
--	-----------	-----------	-----------	---------	--------	---	------------	---------	-----------	---------	-----------	---------	-----------	-----------	------------

Skiptarekningar

Árið 2018

	Adal- sjóður	Eigna- sjóður	Fasteignaf. Arbogar saf	Verk- tæktir eitt	Þjónustu- miðstöð	Milli- færslur	A - hluti	Byggingasf. aldrebra	Frávæla	Leigubúast. Arbogar	Selssos- veitur	Sandvuku- setur	Varnsvæla	Milli- færslur	A og B - hluti
Sjóðstærnuvæðing															
Rekstrargreifingar:															
Rekstrarskiptir	5 435	210 297	244 835	14 659	35 075	0	60 393	22 326	205 720	14 186	2 265	28 164	116 760	0	195 136
Rekstrarskiptir	0	162 047	95 682	1 177	15 964	0	274 861	8 002	50 108	17 517	85 269	10 200	25 617	0	475 584
Verðbætur og þjónustur	57 559	65 813	58 556	2 734	71	0	184 784	7 549	4 044	18 846	7 648	5 393	0	0	228 359
Ísbúnaðsreitur / tap reiknaðanna	0	10 000	0	0	0	0	10 000	0	0	0	0	0	0	0	10 000
Leigubúast. / tap eignanna	0	0	0	0	0	0	0	0	0	0	0	0	0	0	0
Tekjuskattur og aðrar greiðingar	0	0	0	0	0	0	0	0	0	0	0	0	0	0	0
Fræðingur frá eigin sjóðum	0	0	0	0	0	0	0	0	0	0	0	0	0	0	0
Greidding og skuldbindingar	0	0	0	0	0	0	0	0	0	0	0	0	0	0	0
Valdið frá tekni (fr rekstri)	52 163	428 157	50 537	18 569	19 055	0	385 252	6 676	352 872	22 177	90 672	12 564	146 367	0	889 100
Breytingar á skattmiðaðum:															
Birgdir, laukur (laukur)	0	0	0	0	0	0	0	0	0	0	0	0	0	0	0
Önnur tekjur, tekjur (tekjur)	0	0	0	0	0	0	0	0	0	0	0	0	0	0	0
Aðrir skattmiðaðir, tekjur (tekjur)	0	0	0	0	0	0	0	0	0	0	0	0	0	0	0
Skattmiðaðir, tekjur (tekjur)	0	0	0	0	0	0	0	0	0	0	0	0	0	0	0
Afbogunir skuldbindinga	19 000	0	0	0	0	0	19 000	0	0	0	0	0	0	0	19 000
Breytingar á rekstri eignum og skuldb.	19 000	0	0	0	0	0	19 000	0	0	0	0	0	0	0	19 000
Handbær frá rekstri (fr rekstri)	33 163	428 157	50 537	18 569	19 055	0	370 252	6 676	259 872	22 177	90 672	12 564	146 367	0	870 100
Fjárfestingargreifingar:															
Fjárfesting í vaxni, rekstri og annarri	0	173 500	5 000	0	16 000	0	194 500	0	65 000	0	207 000	0	23 500	0	456 000
Sölur af seiddri rekstri og annarri	0	20 000	0	0	0	0	20 000	0	0	0	0	0	0	0	20 000
Eignarlausir - fjárfestingar, breyting	2 490	0	0	0	0	0	2 490	0	0	0	0	0	0	0	2 490
Langtímaáskulur - A hluti	107 527	0	0	0	0	107 527	0	0	0	0	0	0	0	0	0
Langtímaáskulur - B hluti	0	0	0	0	0	0	0	0	0	0	0	0	0	0	0
Skattmiðaður, breyting	0	0	0	0	0	0	0	0	0	0	0	0	0	0	0
Fjárfestingargreifingar	110 017	153 500	5 000	0	16 000	107 527	172 010	0	65 000	0	207 000	0	23 500	0	473 510
Fjárfestingargreifingar:															
Fræðingur frá eigin fyrirtæki	0	0	0	0	0	0	0	0	47 988	0	35 973	0	45 476	0	129 447
Breyting á hulið	0	0	0	0	0	0	0	0	0	0	0	0	0	0	0
Vöðupassaðir eign fyrirtækja, breyting	323 113	0	0	15 759	0	338 872	0	0	91 965	3 708	0	0	64 992	153 149	0
Aðrir skattmiðaðir - A hluti	42 605	0	0	0	0	0	42 605	0	0	0	0	0	0	42 605	0
Aðrir skattmiðaðir - B hluti	15 759	73 077	358 366	0	37 895	338 872	0	14 064	0	0	2 000	26 541	0	42 605	0
Skattmiðaður, breyting	153 149	0	0	0	0	0	153 149	0	0	0	0	0	0	153 149	0
Tölu af langtímaáskulur	360 000	180 000	0	0	0	0	540 000	0	0	0	165 000	0	0	0	705 000
Afbogunir langtímaáskulur	330 196	274 064	262 691	2 610	2 785	0	872 615	7 388	55 008	25 885	19 912	13 976	6 400	0	1 001 196
Langtímaáskulur við eigin fyrirtæki - A hluti	0	107 527	0	0	0	107 527	0	0	0	0	0	0	0	0	0
Langtímaáskulur við eigin fyrirtæki - B hluti	0	0	0	0	0	0	0	0	0	0	0	0	0	0	0
Skattmiðaður, breyting	0	0	0	0	0	0	0	0	0	0	0	0	0	0	0
Fjárfestingargreifingar	167 088	274 064	358 367	18 369	33 048	107 527	222 373	6 676	194 871	22 177	111 115	0	118 868	0	423 653
Lausnir (tekjur) á handbæri frá	23 603	111	111	0	0	0	23 603	0	0	0	6 214	1	0	0	29 043
Handbær frá (fræðing) og annarri	17 810	0	0	0	0	0	17 810	0	0	0	19 629	0	0	0	37 439
Handbær frá (fræðing) og annarri	41 413	111	111	0	0	0	41 413	0	0	0	25 843	1	0	0	66 482
Handbær frá (fræðing) og annarri	41 413	111	111	0	0	0	41 413	0	0	0	25 843	1	0	0	66 482

Adalsjóður

Adalsjóður

90 - Skatttekjur

0 - Skattar

	Skatt- tekjur	Framlög jöfnunar- sjóðs	Aðrar tekjur	Tekjur samtals	Laen og launategd gjöld	Aðrar reklar- kostnaðir	Afskriftir	Gjöld samtals	Fjármagns- líkur nettó	Framlög hláðeldir og aðrir líkur	Reklar- niðurstæða
01 - Útveðr	3 160 133	0	0	3 160 133	0	0	0	0	0	0	3 160 133
06 - Fasteignaskattur	605 131	0	0	605 131	0	0	0	0	0	0	605 131
	3 765 264	0	0	3 765 264	0	0	0	0	0	0	3 765 264
1 - Framlög úr Jöfnarsjóði sveitarfélaga	0	197 717	0	197 717	0	0	0	0	0	0	197 717
11 - Utgjaldaþjónunarframlög	0	270 147	0	270 147	0	0	0	0	0	0	270 147
13 - Reklarframlög grunnskóla	0	107 114	0	107 114	0	0	0	0	0	0	107 114
14 - Framlög vegna tekunnar fasteigniskatts	0	528 638	0	528 638	0	0	0	0	0	0	528 638
15 - Öntur fjarníðg	0	1 103 616	0	1 103 616	0	0	0	0	0	0	1 103 616
3 - Aðrar tekjur með skattgjöldi	108 175	0	0	108 175	0	0	0	0	0	0	108 175
35 - Lóðaveiða	108 175	0	0	108 175	0	0	0	0	0	0	108 175
	3 873 439	1 103 616	0	4 977 055	0	0	0	0	0	0	4 977 055
Samtals 00 - Skatttekjur	3 873 439	1 103 616	0	4 977 055	0	0	0	0	0	0	4 977 055

02 - Félagsþjónusta

0 - Sameiginlegir líkur

10 - Félagsmálefnd	0	0	0	0	908	0	0	908	0	0	908
21 - Skrifst félagslegrar ráðgj	0	0	0	0	37 677	13 684	0	51 561	0	0	51 561
22 - Skrifst félagslegrar umræða	0	0	1 500	1 500	19 283	8 053	0	27 336	0	0	25 836
30 - Þjónusturápur	0	0	0	0	228	0	0	228	0	0	228
0 - Sameiginlegir líkur	0	0	1 500	1 500	58 296	21 737	0	80 033	0	0	78 533
1 - Félagsleg aðstoð	0	0	0	0	13 948	37 278	0	51 228	0	0	51 228
11 - Fjárhagsaðstoð	0	0	14 537	14 537	73 492	34 880	0	108 372	0	0	93 835
15 - Félagsleg heimþjónusta	0	0	79 414	79 414	0	130 179	0	130 179	0	0	50 765
18 - Fúsaþjónustur	0	0	93 951	93 951	87 441	202 338	0	289 779	0	0	195 528
3 - Þjónusta við börn og unglिंगa	0	0	550	550	10 429	42 488	0	52 917	0	0	52 367
31 - Barnefnd	0	0	0	0	0	2 860	0	2 860	0	0	2 860
32 - Forvarnaráætlun	0	0	550	550	10 429	45 348	0	55 777	0	0	55 227
4 - Þjónusta við eldri	0	0	13 100	13 100	18 004	8 479	0	26 483	0	0	13 383
10 - Dagvist eldri	0	0	20 900	20 900	21 333	12 002	0	33 335	0	0	12 435
11 - Dagvist eldri í Valfhóli	0	0	0	0	411	13 502	0	13 913	0	0	13 913
60 - Elfri borgarar	0	0	0	0	0	223	0	223	0	0	223
70 - Grænudrök 1-3	0	0	0	0	0	223	0	223	0	0	223
80 - Grænubók 5	0	0	0	0	0	223	0	223	0	0	223
	0	0	34 000	34 000	39 748	34 429	0	74 177	0	0	40 177

Árni 2015

5 - Þjónusta við fjárlaða

	Statt- tekiur	Framlög jónunar- spáða	Aðrar tekiur	Tekjur samlaðs	Laun og launretengd gjöld	Annar rekstrar- kostnaður	Afskriftir	Gjöld samlaðs	Fjármagns- hlífir nettó	Framlög hlutdeildir og aðrir fjáfr	Rekstrar- niðurstæða
10 - Lövseila	0	0	0	0	14 533	5 041		19 574			(19 574)
11 - Sameiginlegir liðir	0	0	0	0	7 500	12 518		20 018			(20 018)
12 - Málafnir fjárlaða - Árberg	0	0	0	0	11 430	31 491		42 921			(42 921)
15 - Ferðþjónusta fjárlaða	0	0	0	300	0	23 400		23 400			(23 100)
20 - Lengd vörua	0	0	8 260	8 260	21 604	7 108		28 712			(20 452)
60 - Heimilid valhött 9	0	0	1 400	1 400	69 469	6 873		78 342			(73 942)
61 - Heimilid valhött 12-14	0	0	0	0	65 264	6 955		72 219			(72 219)
70 - Þjónustumiðstöð Alftanna	0	0	9 282	9 282	73 615	39 902		112 517			(104 235)
80 - VÍSS Selfossi	0	0	4 600	4 600	57 201	23 946		81 147			(76 547)
81 - VÍSS Þorákskólin Yfirstöð	0	0	0	0	0	750		750			(750)
90 - Stúðningstjólkydur	0	0	0	0	0	3 000		3 000			(3 000)
	0	0	23 842	23 842	319 616	160 984	0	480 600	0	0	(456 758)
7 - Yms lögbundin framlög	0	0	0	0	0	825		825			(825)
74 - Orntessjóður rúsmæðra	0	0	0	0	0	1 220		1 220			(1 220)
75 - Varasjóður víðbútarána	0	0	0	0	0	1 645		1 645			(1 645)
	0	0	0	0	0	2 128		2 128			(2 128)
8 - Ymsir styrkir og framlög	0	0	0	0	0	2 128		2 128			(2 128)
	0	0	153 843	153 843	515 530	469 693	0	984 539	0	0	(830 686)

Samlaðs 02 - Félagsþjónusta

04 - Framsólar- og uppveðing

	Statt- tekiur	Framlög jónunar- spáða	Aðrar tekiur	Tekjur samlaðs	Laun og launretengd gjöld	Annar rekstrar- kostnaður	Afskriftir	Gjöld samlaðs	Fjármagns- hlífir nettó	Framlög hlutdeildir og aðrir fjáfr	Rekstrar- niðurstæða
0 - Sameiginlegir liðir	0	0	0	0	0	0		0			(0)
01 - Skólaskrifstofa Suðurlands	0	0	0	0	0	1 700		1 700			(1 700)
09 - Aðrir sameiginlegir liðir	0	0	1 360	1 360	65 547	31 392		98 329			(96 569)
	0	0	1 360	1 360	68 547	33 082	0	101 639	0	0	(100 269)
1 - Leikskólar og dagvistun	0	0	0	0	0	0		0			(0)
11 - Leikskólar	0	0	0	0	0	0		0			(0)
115 - Alftanar	0	0	27 368	27 368	132 657	24 917		157 604			(130 236)
119 - Árbaer	0	0	35 088	35 088	184 025	48 594		232 619			(187 531)
116 - Húðuhæmar	0	0	40 537	40 537	184 251	39 959		224 210			(183 673)
120 - Jótunhæmar	0	0	41 458	41 458	194 478	47 590		237 068			(185 610)
121 - Brúver/Áskvot	0	0	14 711	14 711	86 286	47 684		132 970			(119 269)
	0	0	159 162	159 162	781 727	203 744	0	985 471	0	0	(826 309)
13 - Endurleg vegir leikskólanna	0	0	6 900	6 900	0	0		6 900			(6 900)
14 - Námsstarfgjöld /leikskólum	0	0	0	0	0	4 300		4 300			(4 300)
17 - Dagvistun í hernaðunum	0	0	0	0	0	8 300		8 300			(8 300)
	0	0	6 900	6 900	0	12 600	0	12 600	0	0	(5 700)

	Stætt- tölur	Framlög jónunar- sjáða	Abrar tölur	Tekjur samtals	Laun og launetengd gjöld	Annar rekrut- kostnaður	Afskriftir	Gjöld samtals	Fjármagns- líðir nettó	Framlög hlutfeldir og aðrir lífr	Rekrut- niðursæða
2 - Grunnskólar	0	0	0	0	2.548	5	0	2.553	0	(2.553)
20 - Sameiginlegir lífr	0	0	0	0	0	0	0	0	0	(0)
21 - Grunnskólar	0	0	7.755	7.755	234.673	126.718	0	361.391	0	(363.638)
2101 - Grunnskólinn Eyrafakka og Stokkseyri	0	0	24.816	24.816	506.565	215.346	0	721.911	0	(687.095)
2103 - Valeskóli	0	0	0	0	69.848	6.887	0	76.246	0	(76.246)
2104 - Sérdeild Suðurlands Sunnutækjarskóla	0	0	32.054	32.054	482.838	274.659	0	757.497	0	(725.443)
2105 - Sunnutækjarskóli	0	0	64.625	64.625	1.293.425	623.620	0	1.917.045	0	(1.852.420)
22 - Endurgi vegna grunnskólanna	0	0	20.500	20.500	0	0	0	0	0	(20.500)
23 - Skólavistun Bifrósi	0	0	11.836	11.836	21.900	12.840	0	34.740	0	(22.904)
24 - Skólavistun Sunnutækjarskóla	0	0	9.303	9.303	20.246	3.579	0	23.825	0	(14.521)
28 - Skólavistun Stjórnustevnar	0	0	1.770	1.770	7.746	3.351	0	11.087	0	(9.327)
29 - Annar grunnskólakostnaður	0	0	0	0	0	19.000	0	19.000	0	(19.000)
5 - Önnur fræðisustartísemi	0	0	43.409	43.409	49.892	38.770	0	86.662	0	(46.253)
51 - Tónlistarskóli	0	0	12.488	12.488	0	110.000	0	110.000	0	(97.532)
52 - Umferðisfræðsla	0	0	0	0	0	325	0	325	0	(325)
8 - Ymsir styrkir og framlög	0	0	12.466	12.466	0	110.325	0	110.325	0	(97.857)
Samtals 04 - Fræðslu- og uppeldismál	0	0	287.924	287.924	2.196.139	1.033.351	0	3.229.490	0	(2.941.566)
05 - Menningarmál	0	0	0	0	0	0	0	0	0	(0)
0 - Sameiginlegir lífr	0	0	0	0	609	0	0	609	0	(609)
10 - Lista- og merkingarnefnd	0	0	0	0	5.781	2.338	0	8.119	0	(8.119)
15 - Yfirsporn menningarmála	0	0	0	0	6.390	2.338	0	8.728	0	(8.728)
2 - Bókasafn	0	0	5.300	5.300	39.063	29.542	0	68.805	0	(63.305)
21 - Bajar- og hæðisbókasafn	0	0	0	0	2.117	1.786	0	3.903	0	(3.903)
22 - Bókasafnið á Eyrafakka	0	0	0	0	2.018	1.176	0	3.194	0	(3.194)
23 - Bókasafnið á Stokkseyri	0	0	5.300	5.300	43.198	32.504	0	75.702	0	(70.402)
3 - Önnur söfn	0	0	0	0	0	32.044	0	32.044	0	(32.044)
10 - Hérabækisafn Arnæsinga	0	0	0	0	0	12.402	0	12.402	0	(12.402)
20 - Bygðis- og náttúrusafn Arnæsinga	0	0	0	0	0	11.319	0	11.319	0	(11.319)
30 - Slóttisafnið og Þurðabúð	0	0	0	0	0	8.231	0	8.231	0	(8.231)
40 - Husab á Eyrafakka	0	0	0	0	0	92	0	92	0	(92)
4 - Byggðasaga	0	0	0	0	0	0	0	0	0	(0)
350 Njálkudráttarsafn	0	0	0	0	0	0	0	0	0	(0)
5 - Listir	0	0	0	0	0	0	0	0	0	(0)
10 - Listaverk	0	0	0	0	0	707	0	707	0	(707)
20 - Listasafn Arnæsinga	0	0	0	0	0	10.535	0	10.535	0	(10.535)
7 - Hátíðandi	0	0	0	0	0	11.242	0	11.242	0	(11.242)
8 - Ymsir styrkir og framlög	0	0	0	0	0	18.120	0	18.120	0	(16.120)
Samtals 05 - Menningarmál	0	0	5.300	5.300	49.598	110.296	0	159.864	0	(154.584)

Arið 2015

06 - Æskulýðs- og þjóttaátt

	Slátt- teygjur	Framlög jöfnunar- sjóðs	Aðrar teygjur	Tekjur samtals	Laun og launatengd gjöld	Annar rekrut- kostnaður	Aflskattur	Gjöld samtals	Frávagns- líðir nettó	Framlög hlutdeildir og aðrir líðir	Rekrut- niðurstöða
0 - Samskiptiteygjur líðir	0	0	0	0	646	352	0	998	0	(998)
10 - Þrotte- og tómstundanefnd	0	0	0	0	6.922	3.594	0	10.516	0	(10.516)
15 - Verkfærissjóri, þj. torvarna og áskul	0	0	0	0	7.568	3.946	0	11.514	0	(11.514)
1 - Lenkvellir	0	0	0	0	0	11.630	0	11.630	0	(11.630)
2 - Æskulýðsmál	0	0	0	0	0	3.300	0	3.300	0	(3.300)
10 - Þrottasjóli Arborgar	0	0	0	0	0	400	0	400	0	(400)
30 - Sniðavellir	0	0	0	0	0	300	0	300	0	(300)
40 - Hjólþrottaáætlaða	0	0	0	0	56.434	7.809	0	64.243	0	(64.243)
70 - Vinnuskoti	0	0	64.243	64.243	0	11.809	0	68.243	0	(68.243)
3 - Félagsmiðstöðvar	0	0	64.243	64.243	56.434	11.809	0	68.243	0	(68.243)
05 - Ungmennavæð	0	0	0	0	734	250	0	984	0	(984)
30 - Samskiptiteygjur líðir	0	0	1.581	1.581	20.296	16.223	0	36.519	0	(36.519)
35 - Ungmennahús	0	0	200	200	11.164	10.076	0	21.239	0	(21.039)
5 - Þrottahus og sundlaugar	0	0	1.781	1.781	32.194	28.548	0	56.742	0	(56.961)
51 - Þrottahus Selfoss	0	0	64.756	64.756	28.263	36.485	0	64.768	0	(64.768)
52 - Þrottahus Stokkseyri	0	0	9.712	9.712	0	9.712	0	9.712	0	(9.712)
53 - Þrottahus Stokkseyri Eyraþakka	0	0	16.205	16.205	582	15.623	0	16.205	0	(16.205)
54 - Sandkursalur	0	0	3.510	3.510	0	3.510	0	3.510	0	(3.510)
55 - Sundhöll Selfoss	0	0	106.516	106.516	111.146	65.152	0	176.298	0	(176.298)
56 - Sundlaug Stokkseyrar	0	0	12.425	12.425	16.143	10.817	0	26.960	0	(26.960)
57 - Þrottahus Summatækjaskola	0	0	51.824	51.824	18.979	32.857	0	51.836	0	(51.836)
58 - Þrottahusinn í Þú	0	0	33.860	33.860	0	33.860	0	33.860	0	(33.860)
6 - Þrottahusvæði	0	0	286.808	286.808	175.133	208.016	0	383.149	0	(383.149)
8 - Styrkir til æskulýðs- og þrottaála	0	0	136.888	136.888	0	157.101	0	157.101	0	(157.101)
Samtals 06 - Æskulýðs- og þjóttaátt	0	0	503.720	503.720	271.329	814.420	0	1.085.749	0	(1.085.749)

07 - Brunamal og almannavarnir

1 - Sangþingur	0	0	0	0	0	0	0	0	0	(0)
2 - Brunavarnir	0	0	0	0	0	72.960	0	72.960	0	(72.960)
4 - Almannavarnir og öryggismál	0	0	0	0	0	1.826	0	1.826	0	(1.826)
8 - Ymsir styrkir og framlög	0	0	0	0	0	2.245	0	2.245	0	(2.245)
Samtals 07 - Brunamal og almannavarnir	0	0	0	0	0	77.031	0	77.031	0	(77.031)

08 - Hreittættismál

0 - Samskiptiteygjur líðir	0	0	0	0	2.892	3.571	0	6.463	0	(6.463)
1 - Heilbrigðisfréttir	0	0	0	0	0	6.162	0	6.162	0	(6.162)
2 - Sorphreinsun og sorpþingur	0	0	115.162	115.162	9.025	119.743	0	126.768	0	(126.768)
5 - Mandýræfing og öfnafréttir	0	0	5.541	5.541	3.956	5.469	0	9.445	0	(9.445)
Samtals 08 - Hreittættismál	0	0	120.703	120.703	15.873	134.965	0	150.838	0	(150.838)

Árið 2015

	Stað- tekjur	Framlög jónunar- sjóðs	Aðrar tekjur	Yekjur samtals	Laun og launatengd gjöld	Annar reklar- kostnaður	Afskriftir	Gjöld samtals	Fjármagns- líkur nettó	Framlög hlutadulir og aðrir líkur	Reklar- niðursæða
09 - Skipulags- og byggingarmál	0	0	150	150	24.259	12.358		36.617			(36.467)
0 - Sameiginlegir líkir											
1 - Mælingar, skráning og kortagerð											
2 - Skipulagsmál											
22 - Aðalskipulag	0	0	0	0	0	1.500		1.500			(1.500)
23 - Deiliskipulag	0	0	0	0	0	8.000		8.000			(8.000)
24 - Svæðisskipulag	0	0	0	0	0	0		0			0
29 - Annar skipulagskostnaður	0	0	0	0	0	0		0			0
5 - Byggingarefritir	0	0	0	0	0	9.500		9.500	0	0	(9.500)
51 - Byggingarnefnd	0	0	0	0	1.369	35		1.404			(1.404)
52 - Byggingarefritir	0	0	3.500	3.500	2.910	2.595		5.505			(5.505)
7 - Lóðir og landur	0	0	2.500	2.500	4.279	2.630		6.909	0	0	(3.409)
Samtals 09 - Skipulags- og byggingarmál	0	0	6.150	6.150	28.538	173.017	0	201.555	0	0	(146.029)
10 - Umferðar- og samgöngumál											
0 - Sameiginlegir líkir	0	0	0	0	4.001	1.069		5.069			(5.069)
2 - Gatakerfi	0	0	0	0	0	59.945		59.945			(59.945)
3 - Váhalnd og reksur gatakerfis	0	0	0	0	0	73.880		73.880			(73.880)
4 - Gangbrautir, nokroðastígar og reiðvegir	0	0	0	0	0	4.350		4.350			(4.350)
5 - Umferðaröryggismál	0	0	0	0	0	10.371		10.371			(10.371)
51 - Umferðaljos og umfarðamerkingar	0	0	0	0	0	400		400			(400)
52 - Gátusélfir og húsnæðis	0	0	0	0	0	34.970		34.970			(34.970)
53 - Götulýsing	0	0	0	0	0	45.741		45.741			(45.741)
6 - Sjöþrókstur og falkuvarnir	0	0	0	0	0	13.325		13.325			(13.325)
7 - Samgöngur	0	0	0	0	0	24.705		24.705			(24.705)
10 - Strætó innan Árborgar	0	0	0	0	0	0		0			0
11 - Strætó Árborg - fl. vik	0	0	0	0	0	24.705		24.705	0	0	(24.705)
Samtals 10 - Umferðar- og samgöngumál	0	0	0	0	4.001	252.014	0	256.015	0	0	(256.015)
11 - Umhverfismál											
0 - Sameiginlegir líkir	0	0	0	0	4.217	4.955		9.172			(9.172)
2 - Almenningsgarðir	0	0	0	0	0	7.835		7.835			(7.835)
4 - Opin svæði	0	0	0	0	0	67.475		67.475			(67.475)
41 - Ýmis opin svæði	0	0	0	0	0	1.300		1.300			(1.300)
43 - Girðingar	0	0	0	0	0	66.775		66.775	0	0	(66.775)
5 - Umhverfi gamla og tora	0	0	0	0	0	30.950		30.950			(30.950)
6 - Skreytingar	0	0	0	0	0	9.450		9.450			(9.450)
7 - Mírka- og rafseyðing	0	0	0	0	0	800		800			(800)
8 - Ýmsir stýklar og framlög	0	0	0	0	0	931		931			(931)
Samtals 11 - Umhverfismál	0	0	0	0	4.217	123.696	0	127.913	0	0	(127.913)

Ár 2015

13 - Atvinnumál

	Statt- tekjur	Framlög jöfnunar- sjóðs	Aðrar tekjur	Tekjur samtals	Laun og launategund gjöld	Annar rekstrar- kostnaður	Afskriftir	Gjöld samtals	Fjármagns- líkur nettó	Framlög hlutdeildir og aðrir líkur	Rekstrar- niðurstæða
0 - Sameiginlegur líkur	0	0	0	0	0	0	0	0	0	0	0
01 - Atvinnubrúnaarnefnd	0	0	0	0	0	9.173	0	9.173	0	0	(9.173)
02 - Atvinnubrúnaarsjóður Suðurlands	0	0	0	0	0	9.173	0	9.173	0	0	(9.173)
2 - Landbúnaður	0	0	550	550	720	3.662	0	4.382	0	0	(3.832)
3 - Búgarættit	0	0	0	0	0	0	0	0	0	0	0
6 - Ferðamál	0	0	0	0	0	0	0	0	0	0	0
50 - Flugfélakend	0	0	0	0	0	700	0	700	0	0	(700)
61 - Uppvísingarmáttöð ferðamála	0	0	0	0	0	8.116	0	8.116	0	0	(8.116)
62 - Fláðsvæði	0	0	0	0	0	10.545	0	10.545	0	0	(10.545)
	0	0	0	0	0	19.361	0	19.361	0	0	(19.361)
Samtals 13 - Atvinnumál	0	0	550	550	720	32.196	0	32.916	0	0	(32.366)

21 - Sameiginlegur kostnaður

	Statt- tekjur	Framlög jöfnunar- sjóðs	Aðrar tekjur	Tekjur samtals	Laun og launategund gjöld	Annar rekstrar- kostnaður	Afskriftir	Gjöld samtals	Fjármagns- líkur nettó	Framlög hlutdeildir og aðrir líkur	Rekstrar- niðurstæða
0 - Meðferð sveitarstjórnarmála	0	0	0	0	0	0	0	0	0	0	0
01 - Bæjarstjórn	0	0	0	0	22.543	1.950	0	24.493	0	0	(24.493)
03 - Bæjarráð	0	0	0	0	4.508	100	0	4.608	0	0	(4.608)
07 - Endurskiðun	0	0	800	800	0	7.000	0	7.000	0	0	(7.000)
	0	0	800	800	27.051	9.050	0	36.101	0	0	(36.101)
1 - Kosiðingur	0	0	0	0	0	0	0	0	0	0	0
11 - Sveitarstjórnarkosningar	0	0	0	0	0	0	0	0	0	0	0
15 - Alþingis- og forsetakosningar	0	0	0	0	0	0	0	0	0	0	0
3 - Önnar húsnæði	0	0	0	0	0	6.740	0	6.740	0	0	(6.740)
4 - Skrifstofur sveitarfélagsins	0	0	91.707	91.707	105.426	96.445	0	201.884	0	0	(110.177)
41 - Skrifstofa Salfossi	0	0	168	168	0	125	0	125	0	0	(43)
42 - Skrifstofa Eyvabakka	0	0	0	0	0	2.000	0	2.000	0	0	(2.000)
43 - Ymis starfsfólk	0	0	57.405	57.405	18.482	32.923	0	57.405	0	0	0
45 - Skrifstofa kerfisfjóra	0	0	149.280	149.280	123.918	137.496	0	261.414	0	0	(112.134)
5 - Flösa, motorbíl og kynningarmál	0	0	0	0	0	500	0	500	0	0	(500)
51 - Mottaka gesta	0	0	0	0	0	5.000	0	5.000	0	0	(5.000)
52 - Kynning bæjarfélagsins	0	0	0	0	0	5.500	0	5.500	0	0	(5.500)
6 - Starfsmannakostnaður	0	0	0	0	0	7.130	0	7.130	0	0	(7.130)
7 - Samstarf sveitarfélaga	0	0	0	0	0	2.897	0	2.897	0	0	(2.897)
71 Framlög til landspjúrsmáka	0	0	0	0	0	1.715	0	1.715	0	0	(1.715)
72 Framlög til ferðasnefndar	0	0	0	0	0	4.612	0	4.612	0	0	(4.612)
8 - Ymis styrkir og framlög	0	0	0	0	0	3.150	0	3.150	0	0	(3.150)
9 - Afskrifaðir kröfur	0	0	0	0	0	2.500	0	2.500	0	0	(2.500)
Samtals 21 - Sameiginlegur kostnaður	0	0	150.080	150.080	150.969	176.178	0	327.147	0	0	(177.067)

Árið 2015

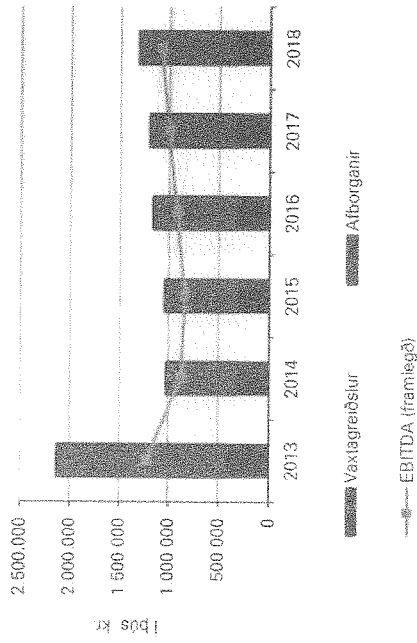
	Skatt- tekjur	Framlög jöfnunar- sjóða	Aðrar tekjur	Tekjur samtals	Laun og launategd gjöld	Annar rekrætur- kostnaður	Afskrátt	Gjöld samtals	Fjármagns- líkur nettó	Framlög hlutdeildir og aðrir hlut	Rokstrar- niðurstöða
22 - Lífeyrisskuldbindingar											
1 - Breyting lífeyrisskuldbindinga	0	0	0	0	34.000	350		34.350		(34.350)	
Samtals 22 - Lífeyrisskuldbindingar	0	0	0	0	34.000	350	0	34.350	0	0	(34.350)
27 - Övunlegir hlutir											
0 - Övunlegir hlutir	0	0	0	0	0	0	0	0	0	0	0
Samtals 27 - Övunlegir hlutir	0	0	0	0	0	0	0	0	0	0	0
28 - Fjármagnsblöð											
0 - Fjármunarskjal											
01 - Vaxta- og verðbætur tekjur af veltufjármunum				0				0	1.048		1.048
02 - Tekjur af eignarhúttum				0				0	129.447		129.447
03 - Vaxta- og verðbætur tekjur af langframtíðsgjöldum				0				0	279.112		279.112
04 - Verðbætur og gengismunur				0				0	31.666		31.666
Samtals 28 - Fjármagnsblöð	0	0	0	0	0	0	0	0	441.273	0	441.273
1 - Fjármagnsgjöld											
11 - Vaxta- og verðbætur tekjur af skammtisgjöldum				0				0	(41.971)		(41.971)
13 - Vaxta- og verðbætur tekjur af langframtíðsgjöldum				0				0	(81.669)		(81.669)
14 - Verðbætur og gengismunur lánstofnana				0				0	(64.474)		(64.474)
15 - Verðbætur og gengismunur almanna lána				0				0	0		0
Samtals 28 - Fjármagnsgjöld	0	0	0	0	0	0	0	0	(188.134)	0	(188.134)
Samtals 28 - Fjármagnsblöð	0	0	0	0	0	0	0	107.419	0	0	253.139
Aðrir sjóðir í A - hluta	3.873.439	1.103.616	1.228.270	6.205.325	3.270.804	3.396.523	0	6.667.427	107.419	0	206.963
Eignasjóður	0	0	785.722	785.722	9.630	141.509	160.258	331.397	(237.973)	0	155.352
Fasteignisfélag Arborgar sif	0	0	188.796	188.796	0	61.236	85.531	146.767	(236.951)	0	(194.952)
Varkætti	0	0	16.720	16.720	0	3.237	1.177	4.414	(39)	0	12.267
þjónustustofa	0	0	124.100	124.100	96.272	36.689	10.770	143.731	(6.554)	0	(26.185)
Milítansur	0	0	(1.581.042)	(1.581.042)	0	(1.581.042)	0	(1.581.042)	0	0	0
Samtals 28 - Fjármagnsblöð	3.873.439	1.103.616	782.566	5.739.621	3.376.806	2.058.152	277.736	5.712.664	(434.128)	0	(261.481)
Sjóðir í B - hluta											
Byggingisjóður aðráðs	0	0	27.171	27.171	0	17.736	8.002	25.738	(22.083)	0	(20.650)
Fráveta	0	0	289.609	289.609	11.888	45.268	36.508	93.164	7.841	0	204.266
Leiðubústaðir Arborgar	0	0	70.500	70.500	0	33.340	17.517	50.857	(34.978)	0	(15.336)
Þjónunarmstöð	0	0	0	0	0	0	0	0	0	0	0
Seltossvéttir	0	0	489.103	489.103	119.128	252.197	79.858	442.183	(25.187)	(6.785)	(13.948)
Sandvikursstútur	0	0	12.488	12.488	0	6.718	9.250	17.968	(20.263)	0	(25.823)
Varnsveita	0	0	215.215	215.215	11.431	74.528	24.697	110.656	11.155	0	115.714
Milítarsalur	0	0	(88.344)	(88.344)	0	(88.344)	0	(88.344)	0	0	0
Samtals 28 - Fjármagnsblöð	3.873.439	1.103.616	1.777.228	6.764.283	3.516.753	2.401.595	644.568	6.364.916	(517.643)	(6.785)	10.669

2200 Sveitarfélagið Árborg

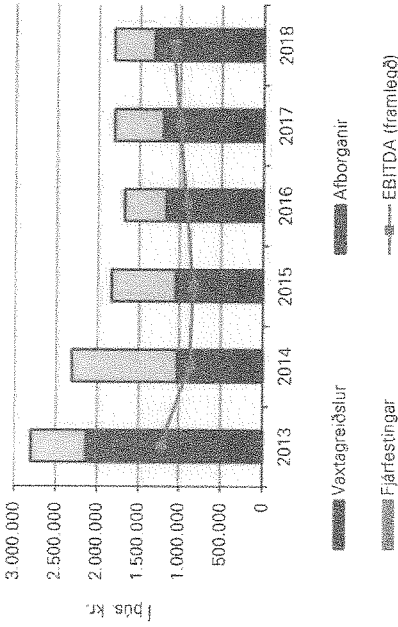
Kennitalur Samantæla A og B hlúa

	Rauntölur		Útkomuspá		Aætlun		Aætlun		Aætlun		Viðmið
	2013	2014	2015	2016	2017	2018	2017	2018	2018		
Rekstrarhæfi											
Framlegðarhlutfall.....	20,2%	13,8%	12,3%	13,4%	14,5%	15,4%					< 15%
Rekstrarstöðva (neikvæð).....	404.623	138.339	10.659	16.565	100.142	185.136					< 0
Rekstrarjónuður þriggja ára skv. sveitarstjórnariögum.....		553.621	165.563	127.366	311.843						< 0
Efnahagur											
Veltufjárhlutfall.....	0,73	0,55	0,51	0,51	0,44	0,42					< 1,00
Eignfjárhlutfall.....	0,27	0,29	0,27	0,26	0,26	0,26					< 0,00
Fjárfesting											
Fjárfesting / heildartekjur.....	11,1%	20,3%	11,7%	7,5%	8,7%	7,1%					< 20%
Fjárfesting / veltufé frá rekstri.....	0,68	1,89	1,20	0,70	0,74	0,56					< 1,00
Skuldabætur											
Skuldir og skuldbindingar / Framlegð.....	7,6	11,4	12,5	11,6	10,7	9,8					< 10,0
Reiknað skuldaviðmið skv. sveitarstjórnariögum.....	146,3%	150,4%	148,1%	148,9%	148,0%	145,2%					< 150%
Skuldehlutfall.....	153,7%	157,4%	154,7%	155,4%	154,4%	151,5%					< 150%
Greiðsluhæfi											
Framlegð / vaxtagreiðslur.....	3,02	2,86	2,82	2,95	3,17	3,43					< 1,50
Framlegð / vaxtagreiðslur, afborganir lána og leigugreiðslur.....	0,57	0,85	0,80	0,79	0,83	0,82					< 1,00
Veltufé frá rekstri / heildartekjum.....	16,2%	10,7%	9,8%	10,7%	11,7%	12,7%					< 5%
Veltufé frá rekstri / afborgun lána.....	0,57	0,95	0,89	0,86	0,92	0,89					< 1,00
Leiðréttingar vegna viðmið sveitarstjórnarfaga:											
Óreglulegir liðir í rekstrarjónuði.....											
Lífeyrisskuldabinding (til greiðslu eftir 15 ár og síðar).....	447.105	447.106	447.106	447.106	447.106	447.106					447.106
Leigugeignir við ríkissjóð skv. ársreikningi.....											
Jákvætt veltufé.....	0	0	0	0	0	0					0


Afborganir lána, vaxtagreiðslur og EBITDA



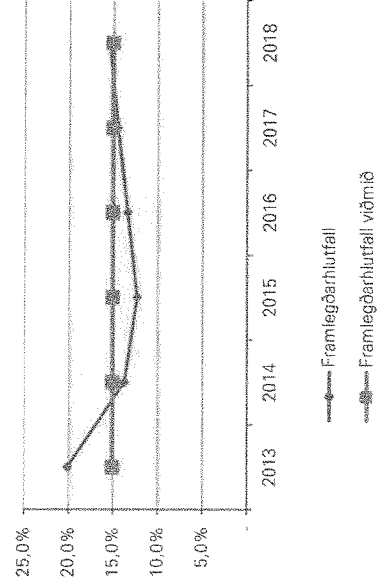
Afborganir lána, vaxtagreiðslur, fjárfestingar og EBITDA



Skuldaviðmið



Framlegðarlutfall



Fjárhagsáætlun - fjárfestingar 2015 - 2018
Frankvæmda- & veitusvið

	Áætlun 2015	Áætlun 2016	Áætlun 2017	Áætlun 2018
Heildarfjárfesting ársins	792.100.000	513.600.000	602.200.000	496.000.000
Heiti - rekstrareiningar/delidar				
EIGNASJÓÐUR				
02 Félagsþjónusta				
Vinaminni - sólstofa			8.000.000	
Gladheimar			14.000.000	
Alls			22.000.000	
04 Fræðslu og uppeldismál				
Vallaskóli				
Vallaskóli-útgáðar		60.000.000		
BES -Stokkseyri og Eyrarbakki				
Eldri hluti skóla Stokkseyri- utanhússviðhald		6.000.000	5.000.000	
Nýr leikskóli		2.000.000	10.000.000	50.000.000
Leikskólaíóðir		3.000.000	3.000.000	5.000.000
FSU, viðbygging		5.000.000	5.000.000	5.000.000
Lausafjármunir				
Eftirlitsmyndavélakerfi vegna leikskóla		1.000.000	1.000.000	
Alls	0	77.000.000	24.000.000	60.000.000
05 Menningarmál				
Sigtún 1 -leikhús				28.000.000
Alls				28.000.000
06 Æskulýðs- og íþróttamál				
Íþróttavöllurinn við Engjaveg				40.000.000
Bílastæði við Engjaveg				
Nýr æfingavöllur			12.700.000	
Yfirborðsfrágangur innan vallarsvæðis		3.000.000	6.000.000	
Íþróttahús Stokkseyri				
Utanhússkæðning			15.000.000	
Alls		3.000.000	33.700.000	40.000.000
08 Hreinætimál				
Gámasvæði við Víkurheiði				
Yfirborðsfrágangur			10.000.000	10.000.000
Alls			10.000.000	10.000.000
10 Umferðar og samgöngumál				
Gatnagerð				
Gatnagerðagjöld	-45.000.000	-50.000.000	-40.000.000	-40.000.000
Hönnun á nýju byggingarlandi			10.000.000	10.000.000
Árlegt endurnýjunarkerfi í gatnagerð (fjárfesting)		20.000.000		
Austurvegur 21, 21b og 21c frágangur götu	3.000.000			
Kirkjuvegur-Engjavegur-Fosshaiði	6.000.000		30.000.000	
Tryggvagata	57.000.000			
Eyrarbakki-miðbær		10.000.000	10.000.000	10.000.000
Hagalandi-göngustígur		5.000.000	10.000.000	10.000.000
Göngustígur		10.000.000	10.000.000	10.000.000
Stokkseyri-gangstéttir	5.000.000	5.000.000	5.000.000	5.000.000
Eftirlitsmyndavélar við innkomuleiðir í þéttbýli Árborgar				
Göngustígur og hæðaraðlögun við Gráhelu og Austurbyggð			20.000.000	
Breytingar á aðkomu að skólamannvirkjum við Tryggvagötu			8.500.000	
Endurnýjun gangstétta -samstarf við veitufyrirtæki	3.000.000	4.000.000	4.000.000	4.000.000
Endurnýjun á Sveitarfélagsskiltum			2.000.000	2.000.000
Biðskýli fyrir almenningssamgöngur		1.500.000	1.500.000	1.500.000
Hraðahindranir		1.000.000	1.000.000	1.000.000
Kerfisbreyting á götulýsingu			15.000.000	
Endurnýjun á ljósastaurum og gatnalýsingu	5.000.000	5.000.000	5.000.000	5.000.000
Alls	34.000.000	11.500.000	92.000.000	18.500.000
11 Umhverfismál				
Sigtúnsgarður		5.000.000	5.000.000	5.000.000
Opin svæði, leiksvæði og jaðarsvæði	5.000.000	5.000.000	5.000.000	5.000.000
Fjörustígur-malarstígur	24.000.000	12.000.000	12.000.000	
Vegagerð í Hellisskógi	1.000.000			
Aðkoma að Kríunni		1.000.000		
Alls	30.000.000	23.000.000	22.000.000	5.000.000
13 Atvinnumál				
Tjaldsvæði				
Tjaldsvæði á Eyrarbakka	500.000	500.000	500.000	500.000
Tjaldsvæði á Stokkseyri	500.000	500.000	500.000	500.000
Endurbætur á Gesthúsatjaldsvæði	500.000	1.000.000	1.000.000	1.000.000
Alls	1.500.000	2.000.000	2.000.000	2.000.000

	Áætlun 2015	Áætlun 2016	Áætlun 2017	Áætlun 2018
21 Sameiginlegur kostnaður				
Stokkseyri-Gimli				10.000.000
Innan- og utanhússviðhald - óskilgreint		20.000.000	20.000.000	
Alls		20.000.000	20.000.000	10.000.000
Eignasjóður alls	65.500.000	136.500.000	225.700.000	173.500.000
Þjónustustöð				
Tækjakaup	12.000.000	5.000.000	15.000.000	15.000.000
Státturvélar	1.000.000	1.000.000	1.000.000	1.000.000
Þjónustustöð alls	13.000.000	6.000.000	16.000.000	16.000.000
Fasteignafélag Árborgar				
Sunnulækjaskóli				
Endurnýjun á utanhússklæðningu		5.500.000		
Viðbygging við Sunnulækjaskóla-hönnun, umsjón og eftirlit	13.200.000	3.300.000		
Viðbygging við Sunnulækjaskóla- án lóðafrágangs	270.000.000	46.000.000		
Viðbygging við Sunnulækjaskóla-lóðafrágangur	2.000.000	30.000.000	50.000.000	
Viðbygging við Sunnulækjaskóla-lausafjárbúnaður	22.700.000	17.800.000		
Alls	307.900.000	102.600.000	50.000.000	
BES-Stokkseyri				
Lóð BES Stokkseyri		3.000.000	10.000.000	5.000.000
Alls		3.000.000	10.000.000	5.000.000
Viðbygging við Sundhöll Selfoss				
Viðbygging (móttaka, baðstöða, o.fl.)	191.300.000			
Sundhöll-hausafjárbúnaður	15.000.000			
Sundhöll Lóð	35.000.000			
Alls	241.300.000			
Fasteignafélag Árborgar alls	549.200.000	105.600.000	60.000.000	5.000.000
A-hluta sjóðir alls	627.700.000	248.100.000	301.700.000	194.500.000
FRÁVEITA				
Stofngjöld	-500.000	-500.000	-500.000	-500.000
Vörukaup	2.500.000	2.500.000	2.500.000	2.500.000
Þjónustukaup	3.000.000	3.000.000	3.000.000	3.000.000
Hreinsistöð 1. áfangi - hreinsistöð og útrás	35.000.000	150.000.000	75.000.000	
Fráveitu- og hreinsimannvirki Eyrarbakka og Stokkseyri				40.000.000
Tryggvagata	33.000.000			
Árlegt endurnýjunarverkefni		18.000.000	18.000.000	20.000.000
Fráveita alls	73.000.000	173.000.000	98.000.000	65.000.000
VATNSVEITA				
Stofngjöld	-1.000.000	-1.000.000	-1.000.000	-1.000.000
Vörukaup (nýframkvæmdir án útboðs, t.d. heimaugar)	1.000.000	1.000.000	1.000.000	1.000.000
Þjónustukaup vegna nýframkvæmda	2.000.000	2.000.000	2.000.000	2.000.000
Vatnsöflun við Íngólfsfjall	5.000.000	5.000.000	10.000.000	
Rannsóknarboranir			5.000.000	
Framkvæmdir í kerfinu á 7-lykil	5.000.000	5.000.000	5.000.000	5.000.000
Lekaleit (vinna og viðgerðir)	2.500.000	2.500.000	2.500.000	2.500.000
Árlegt endurnýjunarverkefni (útskipti á járnögnum)	5.000.000	20.000.000	20.000.000	20.000.000
Kirkjuvegur-Engjavegur-Eyrarvegur			13.000.000	
Tryggvagata	13.000.000			
Vatnsveita alls	32.500.000	34.500.000	57.500.000	29.500.000
Selfossveitur				
Aðstöðusköpun Austurvegi 67	5.700.000			
Endurnýjun á þaki verkstæðishúss	5.500.000			
Hönnun á dælu- og varaafi- og spennistöð, ásamt endurskipul.		5.000.000	20.000.000	
Stöðvarhús fyrir dælu og varaafstöð			80.000.000	120.000.000
Rannsóknir og jarðhitalett	2.500.000	5.000.000	5.000.000	10.000.000
Þjónustukaup	5.000.000	5.000.000	5.000.000	5.000.000
Stækkun dreifikerfis			5.000.000	60.000.000
Véla- og tækjakaup				17.000.000
Kaup á varahlutasetti fyrir borholur	3.000.000	3.000.000		
Kirkjuvegur-Engjavegur-Eyrarvegur			15.000.000	
Tryggvagata	14.500.000			
Stækkun á lögnum frá Suðurhólum að Vatnólavegi um Dísastaði	6.700.000			
Árlegt endurnýjunarverkefni (götulagnir og brunnar)		10.000.000	15.000.000	
Selfossveitur alls	42.900.000	28.000.000	145.000.000	207.000.000
Sandvikursetur				
Sandvikursetur ehf.				
Suðurláma Sandvikurseturs	16.000.000			
Bilastæði Sandvikursetur		30.000.000		
Alls	16.000.000	30.000.000		
B-hluta fyrirtæki alls	164.400.000	265.500.000	300.500.000	301.500.000
A-hluti og B-hluti alls	792.100.000	513.600.000	602.200.000	496.000.000