



Sveitarfélagið
ÁRBORG

FJÁRHAGSÁÆTLUN 2017 - 2020

Samþykkt í bæjarstjórn 14. desember 2016

Efnisyfirlit

Samantekið A og B hluti

Rekstarreikningur	3
Efnahagsreikningur	4
Yfirlit um sjóðstreymi	6
Lykiltölur	7

Sundurliðanir

Málaflokkayfirlit árin 2017-2020 (sundurliðun á málaflokka aðalsjóðs, stofnanir og fyrirtæki)	8
Efnahagsyfirlit árin 2017-2020	12
Sjóðstreymisyfirlit árin 2017-2020	20
Deildayfirlit árið 2017	24
Kennitölur samantekið - A og B hluti	31
Fjárfestingaryfirlit árin 2017-2020	33

Samantekið - A og B hluti				Þriggja ára áætlun			
	Skýr.	Rauntölur 2015	Áætlun 2016	Áætlun 2017	Áætlun 2018	Áætlun 2019	Áætlun 2020
Rekstrarreikningur							
Tekjur:							
Skatttekjur.....		3.870.170	4.301.622	4.684.573	4.684.573	4.684.573	4.684.573
Framlög jöfnunarsjóðs.....		1.060.484	1.194.122	1.272.541	1.272.541	1.272.541	1.272.541
Aðrar tekjur.....		1.978.902	1.956.213	2.017.321	2.014.110	2.014.110	2.019.104
		<u>6.909.556</u>	<u>7.451.957</u>	<u>7.974.435</u>	<u>7.971.224</u>	<u>7.971.224</u>	<u>7.976.218</u>
Gjöld:							
Laun og launatengd gjöld.....		3.797.050	4.063.344	4.444.771	4.441.571	4.436.071	4.440.571
Annar rekstrarkostnaður.....		2.177.434	2.415.914	2.641.433	2.638.983	2.637.433	2.637.936
Afskriftir.....		419.332	463.832	474.003	499.576	483.731	496.394
		<u>6.393.816</u>	<u>6.943.090</u>	<u>7.560.207</u>	<u>7.580.130</u>	<u>7.557.235</u>	<u>7.574.901</u>
Niðurstaða án fjármagnsliða		<u>515.740</u>	<u>508.867</u>	<u>414.228</u>	<u>391.094</u>	<u>413.989</u>	<u>401.317</u>
Fjármunatekjur og (fjármagnsgjöld).....	(515.617) (287.542) (316.825) (428.328) (405.885) (388.303)		
Rekstrarniðurstaða án framlaga.....		123	221.325	97.404	(37.234)	8.104	13.014
Framlög frá eigin sjóðum.....		0	0	0	0	0	0
Hlutdeild minnihluta í afkomu.....		0	0	0	0	0	0
Hlutdeild í afkomu dótturfélaga.....		0	0	0	0	0	0
Tekjuskattur.....	(21.236) (11.256) (18.219) (10.654) (7.197) (2.107)		
Rekstrarniðurstaða.....	(21.113)	210.069	79.185	(47.888)	907	10.907	

Samantekið - A og B hluti				Þriggja ára áætlun			
	Skýr.	Rauntölur 2015	Áætlun 2016	Áætlun 2017	Áætlun 2018	Áætlun 2019	Áætlun 2020
Efnahagsreikningur							
Eignir							
Fastafjármunir:							
Varanlegir rekstrarfjármunir:							
Fasteignir		9.752.356	9.689.688	9.766.580	9.949.443	10.015.741	10.021.647
Veitukerfi, hafnarmannvirki og götur		2.901.512	2.875.983	3.054.162	3.099.430	3.169.757	3.095.762
Vélar, áhöld og tæki		152.453	123.978	92.004	49.897	35.141	26.336
Leigugeignir		0	0	0	0	0	0
		<u>12.806.321</u>	<u>12.689.649</u>	<u>12.912.746</u>	<u>13.098.771</u>	<u>13.220.639</u>	<u>13.143.746</u>
Áhættufjármunir og langtímakröfur:							
Eignahlutir í félögum		325.271	325.271	325.271	325.271	325.271	325.271
Skatteign		0	0	0	0	0	0
Langtímakröfur		53.471	42.982	32.361	21.671	10.912	1
Langtímakröfur á eigin fyrirtæki		0	0	0	0	0	0
		<u>378.742</u>	<u>368.253</u>	<u>357.632</u>	<u>346.942</u>	<u>336.183</u>	<u>325.272</u>
Fastafjármunir		<u>13.185.063</u>	<u>13.057.902</u>	<u>13.270.378</u>	<u>13.445.713</u>	<u>13.556.822</u>	<u>13.469.018</u>
Veltufjármunir:							
Birgðir		17.310	17.310	17.310	17.310	17.310	17.310
Skammtímakröfur:							
Óinnheimtar tekjur		458.921	458.921	458.921	458.921	458.921	458.921
Skammtímakröfur á eigin fyrirtæki		0	0	0	0	0	0
Aðrar skammtímakröfur		531.094	531.094	531.094	531.094	531.094	531.094
Næsta árs afborganir langtímakrafna		14.115	10.490	10.621	10.690	10.759	10.911
Næsta árs afb. langtímakr. á eigin fyrirtæki		0	0	0	0	0	0
Verðbréf		0	0	0	0	0	0
Handbært fé		85.210	47.206	171.131	194.128	146.549	133.169
Veltufjármunir		<u>1.106.650</u>	<u>1.065.021</u>	<u>1.189.077</u>	<u>1.212.143</u>	<u>1.164.633</u>	<u>1.151.405</u>
Eignir samtals		<u>14.291.713</u>	<u>14.122.923</u>	<u>14.459.456</u>	<u>14.657.856</u>	<u>14.721.455</u>	<u>14.620.423</u>

Samantekið - A og B hluti				Priggja ára áætlun			
	Skýr.	Rauntölur 2015	Áætlun 2016	Áætlun 2017	Áætlun 2018	Áætlun 2019	Áætlun 2020
31. desember							
Eigið fé og skuldir							
Eiginfjárreikningar:							
Eigið fé.....		3.413.724	3.476.216	3.390.115	3.176.941	3.012.562	2.858.183
Hlutdeild minnihluta í eigin fé.....		0	0	0	0	0	0
		<u>3.413.724</u>	<u>3.476.216</u>	<u>3.390.115</u>	<u>3.176.941</u>	<u>3.012.562</u>	<u>2.858.183</u>
Skuldbindingar:							
Lífeyrisskuldbindingar.....		1.707.110	1.688.110	1.669.110	1.650.110	1.631.110	1.612.110
Tekjuskattskuldbinding.....		90.670	90.670	90.670	90.670	90.670	90.670
Aðrar skuldbindingar.....		0	0	0	0	0	0
		<u>1.797.780</u>	<u>1.778.780</u>	<u>1.759.780</u>	<u>1.740.780</u>	<u>1.721.780</u>	<u>1.702.780</u>
Langtímaskuldir:							
Skuldir við lánastofnanir.....		7.308.020	7.232.754	7.649.324	8.032.059	8.255.379	8.255.534
Leiguskuldir.....		0	0	0	0	0	0
Skuldir við eigin fyrirtæki.....		0	0	0	0	0	0
		<u>7.308.020</u>	<u>7.232.754</u>	<u>7.649.324</u>	<u>8.032.059</u>	<u>8.255.379</u>	<u>8.255.534</u>
Skammtímaskuldir:							
Skuldir við lánastofnanir.....		106.763	0	0	0	0	0
Reiknuð fjárbörf.....		0	0	0	0	0	0
Viðskiptaskuldir.....		213.051	213.051	213.051	213.051	213.051	213.051
Skuldir við eigin fyrirtæki.....		0	0	0	0	0	0
Næsta árs afborganir langtímaskulda.....		777.248	746.994	772.058	819.898	843.556	915.748
Næsta árs afborganir leiguskulda.....		0	0	0	0	0	0
Næsta árs afb. langtímaskulda við eigin fyrirtæki.....		0	0	0	0	0	0
Aðrar skammtímaskuldir.....		675.127	675.127	675.127	675.127	675.127	675.127
		<u>1.772.189</u>	<u>1.635.172</u>	<u>1.660.236</u>	<u>1.708.076</u>	<u>1.731.734</u>	<u>1.803.926</u>
Skuldir og skuldbindingar samtals		<u>10.877.989</u>	<u>10.646.707</u>	<u>11.069.341</u>	<u>11.480.915</u>	<u>11.708.893</u>	<u>11.762.240</u>
Eigið fé og skuldir samtals		<u>14.291.713</u>	<u>14.122.923</u>	<u>14.459.456</u>	<u>14.657.856</u>	<u>14.721.455</u>	<u>14.620.423</u>

Samantekið - A og B hluti

	Skýr.	Rauntölur 2015	Áætlun 2016	Áætlun 2017	Priggja ára áætlun							
					Áætlun 2018	Áætlun 2019	Áætlun 2020					
Sjóðstremisýfirlit												
Rekstrarhreyfingar:												
Niðurstaða ársins.....	(21.113)	210.069	79.185	(47.888)	907	10.907				
Liðir sem hafa ekki áhrif á fjárstreymi:												
Reiknaðar afskriftir		419.331	463.832	474.003		499.576	483.731	496.394				
Verðbætur og gengismunur		143.763	149.929	203.514		301.967	268.452	245.347				
Hlutdeild minnihluta í afkomu		0	0	0		0	0	0				
Hlutdeild í afkomu dótturfélaga		0	0	0		0	0	0				
(Söluhagnaður) / tap rekstrarfjármuna	(1.303)	(10.000)	0	0	0	0				
(Söluhagnaður) / tap eignarhluta	(2.757)	0	0	0	0	0	0				
Tekjuskattur og aðrar breytingar		20.953	0	0		0	0	0				
Framlög frá eigin sjóðum		0	0	0		0	0	0				
Breyting á skuldbindingum		211.129	0	0		0	0	0				
Veltufé frá rekstri (til rekstrar)		770.003	813.830	756.701		753.655	753.090	752.648				
Breytingar á rekstartengdum eignum og skuldum:												
Birgðir, lækkun (hækkun)		954	0	0		0	0	0				
Óinnheimtar tekjur, lækkun (hækkun)	(6.792)	0	0		0	0	0				
Aðrar skammtíma-, lækkun (hækkun)	(250.178)	0	0		0	0	0				
Skammtímaskuldir, lækkun (hækkun)		89.219	0	0		0	0	0				
Afborganir skuldbindinga	(60.940)	(19.000)	(19.000)	(19.000)	(19.000)		
Breytingar á rekstart. eignum og skuldum	(227.737)	(19.000)	(19.000)	(19.000)	(19.000)		
Handbært fé frá rekstri (til rekstrar)		542.266	794.830	737.701		734.655	734.090	733.648				
Fjárfestingarhreyfingar:												
Fjárfesting í varanl. rekstrarfjármunum.....	(839.214)	(357.160)	(697.100)	(685.600)	(605.600)	(419.500)
Söluverð seldra rekstrarfjármuna.....		49.000	20.000	0		0	0	0				
Eignahlutir í félögum, breyting.....		0	0	0		0	0	0				
Langtímakröfur, breyting.....	(21.928)	14.114	10.490		10.621	10.690	10.759				
Langtímakröfur við eigin fyrirtæki, breyting.....		0	0	0		0	0	0				
Skammtímakröfur, breyting.....		0	0	0		0	0	0				
Fjárfestingarhreyfingar	(812.142)	(323.046)	(686.610)	(674.979)	(594.910)	(408.741)
Fjármögnunarhreyfingar:												
Framlög frá eigin fyrirtækjum.....	(147.577)	(147.577)	(165.286)	(165.286)	(165.286)	(165.286)
Breyting á hlutafé.....		0	0	0		0	0	0				
Viðskiptastaða eigin fyrirtækja, breyting.....		0	0	(0)		0	0				
Tekin ný langtímalán.....		1.175.000	535.000	1.000.000		920.000	810.000	675.000				
Afborganir langtímalána.....	(804.190)	(790.448)	(761.880)	(791.393)	(831.474)	(848.001)
Langtímask. við eigin fyrirtæki, breyting.....		0	0	(0)		0	0				
Skammtímalán, breyting.....		64.977	(106.763)	0		0	0				
Fjármögnunarhreyfingar		288.210	(509.788)	72.834		36.679)	(186.760)	(338.287)	
Hækkun (lækkun) á handbæru fé		18.334	(38.004)	123.926		22.997	(47.579)	(13.379)	
Handbært fé (fjárbörf) í ársbyrjun		66.876	85.210	47.206		171.131	194.128	146.549				
Handbært fé (fjárbörf) í árslok		85.210	47.206	171.131		194.128	146.549	133.169				

Samantekið - A og B hluti				Þriggja ára áætlun		
Skýr.	Rauntölur 2015	Áætlun 2016	Áætlun 2017	Áætlun 2018	Áætlun 2019	Áætlun 2020
Lykiltölur						
Í hlutfalli við tekjur						
Skatttekjur	56,0%	57,7%	58,7%	58,8%	58,8%	58,7%
Framlög jöfnunarsjóðs	15,3%	16,0%	16,0%	16,0%	16,0%	16,0%
Aðrar tekjur	28,6%	26,3%	25,3%	25,3%	25,3%	25,3%
	100,0%	100,0%	100,0%	100,0%	100,0%	100,0%
Laun og launatengd gjöld	55,0%	54,5%	55,7%	55,7%	55,7%	55,7%
Annar rekstrarkostnaður	31,5%	32,4%	33,1%	33,1%	33,1%	33,1%
Afskriftir	6,1%	6,2%	5,9%	6,3%	6,1%	6,2%
Fjármagnsliðir, nettó	7,5%	3,9%	4,0%	5,4%	5,1%	4,9%
	100,0%	97,0%	98,8%	100,5%	99,9%	99,8%
Framlög frá eigin sjóðum	0,0%	0,0%	0,0%	0,0%	0,0%	0,0%
Rekstrarniðurstaða (neikvæð)	-0,3%	2,8%	1,0%	-0,6%	0,0%	0,1%
Framlegð	13,5%	13,1%	11,1%	11,2%	11,3%	11,3%
Heildarskuldir (skuldahlutfall)	157,4%	142,9%	138,8%	144,0%	146,9%	147,5%
Veltufé frá rekstri (til rekstrar)	11,1%	10,9%	9,5%	9,5%	9,4%	9,4%
Fjárfestingarhreyfingar	-11,8%	-4,3%	-8,6%	-8,5%	-7,5%	-5,1%
Í þúsundum króna á hvern íbúa						
Rekstur						
Skatttekjur og jöfnunarsjóður	601	653	694	681	668	655
Þjónustutekjur og aðrar tekjur	241	233	235	230	226	222
Tekjur samtals	842	886	930	911	893	877
Rekstrargjöld og fjármagnsliðir nettó	(842)	(860)	(918)	(915)	(892)	(875)
Framlög frá eigin sjóðum	0	0	0	0	0	0
Rekstrarniðurstaða (neikvæð)	(3)	25	9	(5)	0	1
Efnahagur						
Heildareignir	1.742	1.679	1.685	1.675	1.650	1.607
Eigið fé	416	413	395	363	338	314
Skuldbindingar og aðrir liðir	219	211	205	199	193	187
Skuldir	1.107	1.054	1.085	1.113	1.119	1.106
Eigið fé og skuldir samtals	1.742	1.679	1.685	1.675	1.650	1.607
Aðrar lykiltölur						
Veltufjárhlutfall	0,62	0,65	0,72	0,71	0,67	0,64
Eiginfjárhlutfall	0,24	0,25	0,23	0,22	0,20	0,20
Íbúafjöldi 1. desember	8.202	8.412	8.579	8.750	8.924	9.098

Málaflokkayfirlit

Árið 2017	Skatt- tekjur	Framlög jöfnunar- sjóðs	Aðrar tekjur	Tekjur samtals	Laun og launatengd gjöld	Annar rekstrar- kostnaður	Afskriftir	Gjöld samtals	Fjármagns- liðir nettó	Framlög hlutdeildir og aðrir liðir	Rekstrar- niðurstaða
Aðalsjóður											
00 - Skatttekjur.....	4.832.861	1.272.541	0	6.105.402	0	0		0			6.105.402
02 - Félagsþjónusta.....	0	0	123.430	123.430	648.216	478.234		1.126.450			(1.003.020)
04 - Fræðslu- og uppeldismál.....	0	0	343.611	343.611	2.571.718	1.189.451		3.761.169			(3.417.558)
05 - Menningarmál.....	0	0	5.300	5.300	60.689	122.421		183.110			(177.810)
06 - Æskulýðs- og íþróttamál.....	0	0	582.718	582.718	324.194	896.701		1.220.895			(638.177)
07 - Brunamál og almannavarnir.....	0	0	0	0	0	106.509		106.509			(106.509)
08 - Hreinlætismál.....	0	0	155.229	155.229	15.634	157.435		173.069			(17.840)
09 - Skipulags- og byggingamál.....	0	0	20.510	20.510	33.869	173.528		207.397			(186.887)
10 - Umferðar- og samgöngumál.....	0	0	3.800	3.800	4.584	262.969		267.553			(263.753)
11- Umhverfismál.....	0	0	100	100	0	175.432		175.432			(175.332)
13 - Atvinnumál.....	0	0	1.400	1.400	0	43.600		43.600			(42.200)
21 - Sameiginlegur kostnaður.....	0	0	166.373	166.373	184.508	225.690		410.198			(243.825)
22 - Lífeyrisskuldbindingar.....	0	0	0	0	40.000	400		40.400			(40.400)
27 - Óvenjulegir liðir.....	0	0	0	0	257.000	0		257.000		0	(257.000)
28 - Fjármagnsliðir.....	0	0	0	0	0	0		0	273.880		273.880
Aðalsjóður	4.832.861	1.272.541	1.402.471	7.507.873	4.140.412	3.832.370	0	7.972.782	273.880	0	(191.029)
Aðrir sjóðir í A - hluta											
Eignasjóður.....	0	0	767.813	767.813	7.520	179.672	184.196	371.388	(256.621)	0	139.805
Fasteignafélag Árborgar slf.....	0	0	243.704	243.704	0	75.075	94.880	169.955	(255.405)	0	(181.656)
Verktækni ehf.....	0	0	17.200	17.200	0	4.067	2.127	6.194	768	0	11.773
Þjónustumiðstöð.....	0	0	146.546	146.546	125.621	40.021	11.241	176.883	(10.833)	0	(41.170)
Millifærslur A-hluta.....	(116.174)		(1.709.908)	(1.826.082)	0	(1.826.082)		(1.826.082)	0	0	0
A - hluti samtals	4.716.687	1.272.541	867.826	6.857.054	4.273.553	2.305.123	292.444	6.871.120	(248.211)	0	(262.277)
Sjóðir í B - hluta											
Byggingasjóður aldraðra.....	0	0	38.196	38.196	0	24.188	7.927	32.115	(21.865)	0	(15.784)
Fráveita.....	0	0	319.300	319.300	10.975	52.910	35.985	99.870	24.245	0	243.675
Leigubústaðir Árborgar.....	0	0	73.000	73.000	0	42.869	16.928	59.797	(32.259)	0	(19.055)
Selfossveitur.....	0	0	609.684	609.684	147.029	295.530	83.547	526.106	(32.973)	(18.219)	32.386
Sandvíkursetur.....	0	0	20.181	20.181	0	9.376	9.488	18.864	(23.612)	0	(22.295)
Vatnsveita.....	0	0	231.200	231.200	13.214	85.617	27.685	126.516	17.850	0	122.534
Millifærslur B-hluta.....	(32.114)		(142.066)	(174.180)	0	(174.180)		(174.180)	0	0	0
A og B hluti samtals	4.684.573	1.272.541	2.017.321	7.974.435	4.444.771	2.641.433	474.003	7.560.207	(316.825)	(18.219)	79.185

Málaflokkayfirlit

Árið 2018	Skatt- tekjur	Framlög jöfnunar- sjóðs	Aðrar tekjur	Tekjur samtals	Laun og launatengd gjöld	Annar rekstrar- kostnaður	Afskriftir	Gjöld samtals	Fjármagns- liðir nettó	Framlög hlutdeildir og aðrir liðir	Rekstrar- niðurstaða
Aðalsjóður											
00 - Skatttekjur.....	4.832.861	1.272.541	0	6.105.402	0	0		0			6.105.402
02 - Félagsþjónusta.....	0	0	123.430	123.430	648.216	478.234		1.126.450			(1.003.020)
04 - Fræðslu- og uppeldismál.....	0	0	343.611	343.611	2.571.718	1.189.451		3.761.169			(3.417.558)
05 - Menningarmál.....	0	0	5.300	5.300	60.689	122.421		183.110			(177.810)
06 - Æskulýðs- og íþróttamál.....	0	0	582.718	582.718	324.194	896.701		1.220.895			(638.177)
07 - Brunamál og almannavarnir.....	0	0	0	0	0	106.509		106.509			(106.509)
08 - Hreinlætismál.....	0	0	155.229	155.229	15.634	157.435		173.069			(17.840)
09 - Skipulags- og byggingamál.....	0	0	20.510	20.510	33.869	173.528		207.397			(186.887)
10 - Umferðar- og samgöngumál.....	0	0	3.800	3.800	4.584	262.969		267.553			(263.753)
11- Umhverfismál.....	0	0	100	100	0	175.432		175.432			(175.332)
13 - Atvinnumál.....	0	0	1.400	1.400	0	43.600		43.600			(42.200)
21 - Sameiginlegur kostnaður.....	0	0	166.373	166.373	181.308	223.240		404.548			(238.175)
22 - Lífeyrisskuldbindingar.....	0	0	0	0	40.000	400		40.400			(40.400)
27 - Óvenjulegir liðir.....	0	0	0	0	257.000	0		257.000		0	(257.000)
28 - Fjármagnsliðir.....	0	0	0	0	0	0		0	236.915		236.915
Aðalsjóður	4.832.861	1.272.541	1.402.471	7.507.873	4.137.212	3.829.920	0	7.967.132	236.915	0	(222.344)
Aðrir sjóðir í A - hluta											
Eignasjóður.....	0	0	767.813	767.813	7.520	179.672	194.892	382.084	(291.106)	0	94.623
Fasteignafélag Árborgar slf.....	0	0	243.704	243.704	0	75.075	95.317	170.392	(277.377)	0	(204.065)
Verktækni ehf.....	0	0	17.200	17.200	0	4.067	2.127	6.194	426	0	11.432
Þjónustumiðstöð.....	0	0	146.546	146.546	125.621	40.021	12.741	178.383	(12.618)	0	(44.455)
Millifærslur A-hluta.....	(116.174)		(1.709.908)	(1.826.082)	0	(1.826.082)		(1.826.082)	0	0	0
A - hluti samtals	4.716.687	1.272.541	867.826	6.857.054	4.270.353	2.302.673	305.077	6.878.103	(343.760)	0	(364.809)
Sjóðir í B - hluta											
Byggingasjóður aldraðra.....	0	0	38.196	38.196	0	24.188	7.927	32.115	(25.030)	0	(18.948)
Fráveita.....	0	0	319.300	319.300	10.975	52.910	39.055	102.940	29.772	0	246.133
Leigubústaðir Árborgar.....	0	0	73.000	73.000	0	42.869	16.928	59.797	(39.156)	0	(25.953)
Selfossveitur.....	0	0	609.684	609.684	147.029	295.530	92.300	534.859	(44.113)	(10.654)	20.058
Sandvíkursetur.....	0	0	16.970	16.970	0	9.376	9.488	18.864	(26.861)	0	(28.755)
Vatnsveita.....	0	0	231.200	231.200	13.214	85.617	28.801	127.632	20.819	0	124.386
Millifærslur B-hluta.....	(32.114)		(142.066)	(174.180)	0	(174.180)		(174.180)	0	0	0
A og B hluti samtals	4.684.573	1.272.541	2.014.110	7.971.224	4.441.571	2.638.983	499.576	7.580.130	(428.328)	(10.654)	(47.888)

Málaflokkayfirlit

Árið 2019	Skatt- tekjur	Framlög jöfnunar- sjóðs	Aðrar tekjur	Tekjur samtals	Laun og launatengd gjöld	Annar rekstrar- kostnaður	Afskriftir	Gjöld samtals	Fjármagns- liðir nettó	Framlög hlutdeildir og aðrir liðir	Rekstrar- niðurstaða
Aðalsjóður											
00 - Skatttekjur.....	4.832.861	1.272.541	0	6.105.402	0	0		0			6.105.402
02 - Félagsþjónusta.....	0	0	123.430	123.430	648.216	478.234		1.126.450			(1.003.020)
04 - Fræðslu- og uppeldismál.....	0	0	343.611	343.611	2.571.718	1.189.451		3.761.169			(3.417.558)
05 - Menningarmál.....	0	0	5.300	5.300	60.689	122.421		183.110			(177.810)
06 - Æskulýðs- og íþróttamál.....	0	0	582.718	582.718	324.194	896.701		1.220.895			(638.177)
07 - Brunamál og almannavarnir.....	0	0	0	0	0	106.509		106.509			(106.509)
08 - Hreinlætismál.....	0	0	155.229	155.229	15.634	157.435		173.069			(17.840)
09 - Skipulags- og byggingamál.....	0	0	20.510	20.510	33.869	173.528		207.397			(186.887)
10 - Umferðar- og samgöngumál.....	0	0	3.800	3.800	4.584	262.969		267.553			(263.753)
11- Umhverfismál.....	0	0	100	100	0	175.432		175.432			(175.332)
13 - Atvinnumál.....	0	0	1.400	1.400	0	43.600		43.600			(42.200)
21 - Sameiginlegur kostnaður.....	0	0	166.373	166.373	175.808	221.690		397.498			(231.125)
22 - Lífeyrisskuldbindingar.....	0	0	0	0	40.000	400		40.400			(40.400)
27 - Óvenjulegir liðir.....	0	0	0	0	257.000	0		257.000		0	(257.000)
28 - Fjármagnsliðir.....	0	0	0	0	0	0		0	233.988		233.988
Aðalsjóður	4.832.861	1.272.541	1.402.471	7.507.873	4.131.712	3.828.370	0	7.960.082	233.988	0	(218.221)
Aðrir sjóðir í A - hluta											
Eignasjóður.....	0	0	767.813	767.813	7.520	179.672	170.407	357.599	(281.141)	0	129.073
Fasteignafélag Árborgar slf.....	0	0	243.704	243.704	0	75.075	95.674	170.749	(268.911)	0	(195.956)
Verktækni ehf.....	0	0	17.200	17.200	0	4.067	2.127	6.194	1.595	0	12.600
Þjónustumiðstöð.....	0	0	146.546	146.546	125.621	40.021	13.199	178.841	(14.207)	0	(46.503)
Millifærslur A-hluta.....	(116.174)		(1.709.908)	(1.826.082)	0	(1.826.082)		(1.826.082)	0	0	0
A - hluti samtals	4.716.687	1.272.541	867.826	6.857.054	4.264.853	2.301.123	281.407	6.847.383	(328.676)	0	(319.005)
Sjóðir í B - hluta											
Byggingasjóður aldraðra.....	0	0	38.196	38.196	0	24.188	7.927	32.115	(24.183)	0	(18.102)
Fráveita.....	0	0	319.300	319.300	10.975	52.910	43.875	107.760	36.148	0	247.688
Leigubústaðir Árborgar.....	0	0	73.000	73.000	0	42.869	16.928	59.797	(36.300)	0	(23.096)
Selfossveitur.....	0	0	609.684	609.684	147.029	295.530	94.140	536.699	(49.245)	(7.197)	16.544
Sandvíkursetur.....	0	0	16.970	16.970	0	9.376	9.488	18.864	(27.495)	0	(29.389)
Vatnsveita.....	0	0	231.200	231.200	13.214	85.617	29.967	128.798	23.866	0	126.268
Millifærslur B-hluta.....	(32.114)		(142.066)	(174.180)	0	(174.180)		(174.180)	0	0	0
A og B hluti samtals	4.684.573	1.272.541	2.014.110	7.971.224	4.436.071	2.637.433	483.731	7.557.235	(405.885)	(7.197)	907

Málaflokkayfirlit

Árið 2020	Skatt- tekjur	Framlög jöfnunar- sjóðs	Aðrar tekjur	Tekjur samtals	Laun og launatengd gjöld	Annar rekstrar- kostnaður	Afskriftir	Gjöld samtals	Fjármagns- liðir nettó	Framlög hlutdeildir og aðrir liðir	Rekstrar- niðurstaða
Aðalsjóður											
00 - Skatttekjur.....	4.832.861	1.272.541	0	6.105.402	0	0		0			6.105.402
02 - Félagsþjónusta.....	0	0	123.430	123.430	648.216	478.234		1.126.450			(1.003.020)
04 - Fræðslu- og uppeldismál.....	0	0	343.611	343.611	2.571.718	1.189.451		3.761.169			(3.417.558)
05 - Menningarmál.....	0	0	5.300	5.300	60.689	122.421		183.110			(177.810)
06 - Æskulýðs- og íþróttamál.....	0	0	582.718	582.718	324.194	896.701		1.220.895			(638.177)
07 - Brunamál og almannavarnir.....	0	0	0	0	0	106.509		106.509			(106.509)
08 - Hreinlætismál.....	0	0	155.229	155.229	15.634	157.435		173.069			(17.840)
09 - Skipulags- og byggingamál.....	0	0	20.510	20.510	33.869	173.528		207.397			(186.887)
10 - Umferðar- og samgöngumál.....	0	0	3.800	3.800	4.584	262.969		267.553			(263.753)
11- Umhverfismál.....	0	0	100	100	0	175.432		175.432			(175.332)
13 - Atvinnumál.....	0	0	1.400	1.400	0	43.600		43.600			(42.200)
21 - Sameiginlegur kostnaður.....	0	0	161.375	161.375	180.308	222.190		402.498			(241.123)
22 - Lífeyrisskuldbindingar.....	0	0	0	0	40.000	400		40.400			(40.400)
27 - Óvenjulegir liðir.....	0	0	0	0	257.000	0		257.000		0	(257.000)
28 - Fjármagnsliðir.....	0	0	0	0	0	0		0	227.158		227.158
Aðalsjóður	4.832.861	1.272.541	1.397.473	7.502.875	4.136.212	3.828.870	0	7.965.082	227.158	0	(235.048)
Aðrir sjóðir í A - hluta											
Eignasjóður.....	0	0	767.813	767.813	7.520	179.672	173.714	360.906	(264.027)	0	142.880
Fasteignafélag Árborgar slf.....	0	0	243.704	243.704	0	75.075	95.924	170.999	(264.117)	0	(191.412)
Verktækni ehf.....	0	0	17.200	17.200	0	4.067	2.127	6.194	2.601	0	13.607
Þjónustumiðstöð.....	0	0	146.546	146.546	125.621	40.021	13.804	179.446	(15.971)	0	(48.871)
Millifærslur A-hluta.....	(116.174)		(1.709.908)	(1.826.082)	0	(1.826.082)		(1.826.082)	0	0	0
A - hluti samtals	4.716.687	1.272.541	862.828	6.852.056	4.269.353	2.301.623	285.570	6.856.546	(314.355)	0	(318.844)
Sjóðir í B - hluta											
Byggingasjóður aldraðra.....	0	0	38.196	38.196	0	24.188	7.927	32.115	(23.805)	0	(17.723)
Fráveita.....	0	0	319.300	319.300	10.975	52.910	48.585	112.470	42.143	0	248.973
Leigubústaðir Árborgar.....	0	0	73.000	73.000	0	42.869	16.928	59.797	(34.656)	0	(21.453)
Selfossveitur.....	0	0	609.684	609.684	147.029	285.541	96.840	529.410	(56.256)	(2.107)	21.911
Sandvíkursetur.....	0	0	16.970	16.970	0	9.376	9.488	18.864	(28.515)	0	(30.409)
Vatnsveita.....	0	0	231.200	231.200	13.214	85.617	31.057	129.888	27.141	0	128.453
Millifærslur B-hluta.....	(32.114)		(132.074)	(164.188)	0	(164.188)		(164.188)	0	0	0
A og B hluti samtals	4.684.573	1.272.541	2.019.104	7.976.218	4.440.571	2.637.936	496.394	7.574.901	(388.303)	(2.107)	10.907

Efnahagsyfirlit															
Árið 2017	Aðal- sjóður	Eigna- sjóður	Fasteignaf. Árborgar slf	Verk- tækni ehf.	Þjónustu- miðstöð	Milli- færslur	A - hluti	Byggingasj. aldræða	Fráveita	Leigubúst. Árborgar	Selfoss- veitur	Sandvíkur- setur	Vatnsveita	Milli- færslur	A og B - hluti
Efnahagsreikningur															
Eignir															
Fastafjármunir:															
Varanlegir rekstrarfjármunir:															
Fasteignir	0	5.444.924	3.034.320	38.578	582	48.029	8.566.432	130.789	0	633.277	95.912	334.994	5.176	0	9.766.580
Veitukerfi, hafnarmannvirki og götur	0	557.222	0	0	0	0	557.222	0	697.304	0	1.191.652	5.500	602.484	0	3.054.162
Vélar, áhöld og tæki	0	32.005	0	0	50.500	0	82.504	0	0	0	9.500	0	0	0	92.004
Leigueignir	0	0	0	0	0	0	0	0	0	0	0	0	0	0	0
	0	6.034.150	3.034.320	38.578	51.081	48.029	9.206.158	130.789	697.304	633.277	1.297.064	340.494	607.660	0	12.912.746
Áhættufjármunir og langtímakröfur:															
Eignahlutir í félögum	861.494	0	0	0	0 (535.759)	325.735	0	0	0	0	36	0	0 (500)	325.271	0
Skatteign	0	0	0	0	0	0	0	0	0	0	0	0	0	0	0
Langtímakröfur	32.361	0	0	0	0	32.361	0	0	0	0	0	0	0	32.361	0
Langtímakröfur á eigin fyrirtæki - A	572.152	0	0	0	0 (572.152)	0	0	0	0	0	0	0	0	0	0
Langtímakröfur á eigin fyrirtæki - B	183.378	0	0	0	0	183.378	0	0	0	0	0	0	0 (183.378)	0	0
	1.649.386	0	0	0	0 (1.107.911)	541.474	0	0	0	0	36	0	0 (183.878)	357.632	0
Fastafjármunir	1.649.386	6.034.150	3.034.320	38.578	51.081 (1.059.882)	9.747.633	130.789	697.304	633.277	1.297.100	340.494	607.660 (183.878)	13.270.378		
Veltufjármunir:															
Birgðir.....	0	0	0	0	0	0	0	0	0	0	17.310	0	0	0	17.310
Skammtímakröfur:															
Ónnheimtar tekjur	391.544	0	0	0	0	391.544	781	0	0	0	47.685	0	18.911	0	458.921
Skammtímakröfur á eigin fyrirtæki - A	5.089.683	0	0	78.231	0 (5.167.914)	0	0	862.767	0	0	0	0	428.108 (1.290.875)	0	0
Skammtímakröfur á eigin fyrirtæki - B	822.386	0	0	0	0	822.386	0	0	0	0	0	0	0 (822.386)	0	0
Aðrar skammtímakröfur	300.245	0	190.644	0	0	490.889	0	0	25.352	14.853	0	0	0	0	531.094
Næsta árs afb. langtímakrafna	10.621	0	0	0	0	10.621	0	0	0	0	0	0	0	0	10.621
Næsta árs afb. langtímakrafna - A	127.507	0	0	0	0 (127.507)	0	0	0	0	0	0	0	0	0	0
Næsta árs afb. langtímakrafna - B	0	0	0	0	0	0	0	0	0	0	0	0	0	0	0
Verðbréf.....	0	0	0	0	0	0	0	0	0	0	0	0	0	0	0
Handbært fé.....	94.887	0	0	11.708	0	106.595	0	0	0	64.536	0	0	0	0	171.131
Veltufjármunir	6.836.874	0	190.644	89.939	0 (5.295.422)	1.822.035	781	862.767	25.352	144.384	0	447.019 (2.113.261)	1.189.077		
Eignir samtals	8.486.260	6.034.150	3.224.964	128.517	51.081 (6.355.304)	11.569.668	131.570	1.560.071	658.629	1.441.484	340.494	1.054.679 (2.297.139)	14.459.456		

Efnahagsyfirlit															
Árið 2017	Aðal- sjóður	Eigna- sjóður	Fasteignaf. Árborgar slf	Verk- tækni ehf.	Þjónustu- miðstöð	Milli- færslur	A - hluti	Byggingasj. aldræða	Fráveita	Leigubúst. Árborgar	Selfoss- veitur	Sandvíkur- setur	Vatnsveita	Milli- færslur	A og B - hluti
31. desember															
Eigið fé og skuldir															
Eiginfjárreikningar:															
Eigið fé.....	1.979.319	1.205.728	(1.386.780)	26.634	(214.109)	(487.730)	1.123.060	(269.093)	1.335.264	(54.415)	490.951	(185.818)	950.667	(500)	3.390.115
Hlutdeild minnihluta.....	0	0	0	0	0	0	0	0	0	0	0	0	0	0	0
Skuldbindingar:															
Lífeyrisskuldbindingar.....	1.564.280	0	0	0	0	0	1.564.280	0	0	0	104.830	0	0	0	1.669.110
Tekjuskattsskuldbinding.....	0	0	0	0	0	0	0	0	0	0	90.670	0	0	0	90.670
Aðrar skuldbindingar.....	0	0	0	0	0	0	0	0	0	0	0	0	0	0	0
	1.564.280	0	0	0	0	0	1.564.280	0	0	0	195.500	0	0	0	1.759.780
Langtímaskuldir:															
Skuldir við lánastofnanir.....	2.774.961	1.614.110	1.817.227	97.334	0	0	6.303.632	268.120	98.792	563.314	332.562	82.905	0	0	7.649.324
Leiguskuldir.....	0	0	0	0	0	0	0	0	0	0	0	0	0	0	0
Skuldir við eigin fyrirtæki - A.....	0	572.152	0	0	0	(572.152)	0	0	0	78.179	0	105.199	0	(183.378)	0
Skuldir við eigin fyrirtæki - B.....	0	0	0	0	0	0	0	0	0	0	0	0	0	0	0
	2.774.961	2.186.263	1.817.227	97.334	0	(572.152)	6.303.632	268.120	98.792	641.493	332.562	188.104	0	(183.378)	7.649.324
Skammttímaskuldir:															
Skuldir við lánastofnanir.....	0	0	0	0	0	0	0	0	0	0	0	0	0	0	0
Reiknuð fjárför.....	0	0	0	0	0	0	0	0	0	0	0	0	0	0	0
Viðskiptaskuldir.....	175.260	0	12.038	0	0	0	187.298	0	0	2.661	23.092	0	0	0	213.051
Skuldir við eigin fyrirtæki - A.....	78.231	2.273.438	2.559.027	0	257.218	(5.167.914)	0	117.460	0	44.730	357.078	322.281	0	(841.550)	(0)
Skuldir við eigin fyrirtæki - B.....	1.271.711	0	0	0	0	0	1.271.711	0	0	0	0	0	0	(1.271.711)	0
Næsta árs afborganir langtímaskulda.....	251.224	203.276	190.120	3.321	2.632	0	650.573	6.981	51.974	22.850	26.475	13.206	0	0	772.058
Næsta árs afborganir leiguskulda.....	0	0	0	0	0	0	0	0	0	0	0	0	0	0	0
Næsta árs afborganir langtímaskulda - A.....	0	127.507	0	0	0	(127.507)	0	0	0	0	0	0	0	0	0
Næsta árs afborganir langtímaskulda - B.....	0	0	0	0	0	0	0	0	0	0	0	0	0	0	0
Aðrar skammttímaskuldir.....	391.274	37.939	33.332	1.228	5.340	0	469.113	8.102	74.041	1.310	15.827	2.722	104.012	0	675.127
	2.167.700	2.642.160	2.794.517	4.549	265.190	(5.295.422)	2.578.695	132.544	126.015	71.551	422.472	338.209	104.012	(2.113.261)	1.660.236
Skuldir og skuldbindingar samtals	6.506.941	4.828.423	4.611.744	101.883	265.190	(5.867.574)	10.446.608	400.663	224.807	713.044	950.533	526.313	104.012	(2.296.639)	11.069.341
Eigið fé og skuldir samtals	8.486.260	6.034.150	3.224.964	128.517	51.081	(6.355.304)	11.569.668	131.570	1.560.071	658.629	1.441.484	340.494	1.054.679	(2.297.139)	14.459.456

Efnahagsyfirlit															
Árið 2018	Aðal- sjóður	Eigna- sjóður	Fasteignaf. Árborgar slf	Verk- tækni ehf.	Þjónustu- miðstöð	Milli- færslur	A - hluti	Byggingasj. aldraðra	Fráveita	Leigubúst. Árborgar	Selfoss- veitur	Sandvíkur- setur	Vatnsveita	Milli- færslur	A og B - hluti
Efnahagsreikningur															
Eignir															
Fastafjármunir:															
Varanlegir rekstrarfjármunir:															
Fasteignir	0	5.700.213	2.957.503	36.450	145	48.029	8.742.340	122.862	0	616.349	137.436	325.506	4.949	0	9.949.443
Veitukerfi, hafnarmannvirki og götur	0	520.545	0	0	0	0	520.545	0	761.249	0	1.206.926	10.500	600.209	0	3.099.430
Vélar, áhöld og tæki	0	0	0	0	43.195	0	43.195	0	0	0	6.702	0	0	0	49.897
Leigueignir	0	0	0	0	0	0	0	0	0	0	0	0	0	0	0
	0	6.220.759	2.957.503	36.450	43.340	48.029	9.306.081	122.862	761.249	616.349	1.351.064	336.006	605.158	0	13.098.771
Áhættufjármunir og langtímakröfur:															
Eignahlutir í félögum	861.494	0	0	0	0 (535.759)	325.735	0	0	0	0	36	0	0 (500)	325.271	0
Skatteign	0	0	0	0	0	0	0	0	0	0	0	0	0	0	0
Langtímakröfur	21.671	0	0	0	0	21.671	0	0	0	0	0	0	0	21.671	0
Langtímakröfur á eigin fyrirtæki - A	453.831	0	0	0	0 (453.831)	0	0	0	0	0	0	0	0	0	0
Langtímakröfur á eigin fyrirtæki - B	189.613	0	0	0	0	189.613	0	0	0	0	0	0	0 (189.613)	0	0
	1.526.609	0	0	0	0 (989.590)	537.019	0	0	0	0	36	0	0 (190.113)	346.942	0
Fastafjármunir	1.526.609	6.220.759	2.957.503	36.450	43.340 (941.561)	9.843.100	122.862	761.249	616.349	1.351.100	336.006	605.158 (190.113)	13.445.713	0	0
Veltufjármunir:															
Birgðir.....	0	0	0	0	0	0	0	0	0	0	17.310	0	0	0	17.310
Skammtímakröfur:															
Ónnheimtar tekjur	391.544	0	0	0	0	391.544	781	0	0	0	47.685	0	18.911	0	458.921
Skammtímakröfur á eigin fyrirtæki - A	5.087.812	0	0	92.807	0 (5.180.619)	0	0	924.898	0	0	0	0	497.159 (1.422.056)	0	0
Skammtímakröfur á eigin fyrirtæki - B	874.414	0	0	0	0	874.414	0	0	0	0	0	0	0 (874.414)	0	0
Aðrar skammtímakröfur	300.245	0	190.644	0	0	490.889	0	0	25.352	14.853	0	0	0	531.094	0
Næsta árs afb. langtímakrafna	10.690	0	0	0	0	10.690	0	0	0	0	0	0	0	10.690	0
Næsta árs afb. langtímakrafna - A	137.775	0	0	0	0 (137.775)	0	0	0	0	0	0	0	0	0	0
Næsta árs afb. langtímakrafna - B	0	0	0	0	0	0	0	0	0	0	0	0	0	0	0
Verðbréf.....	0	0	0	0	0	0	0	0	0	0	0	0	0	0	0
Handbært fé.....	99.690	0	0	10.679	0	110.369	0	0	0	83.759	0	0	0	194.128	0
Veltufjármunir	6.902.170	0	190.644	103.486	0 (5.318.394)	1.877.906	781	924.898	25.352	163.607	0	516.070 (2.296.471)	1.212.143	0	0
Eignir samtals	8.428.779	6.220.759	3.148.147	139.937	43.340 (6.259.955)	11.721.006	123.643	1.686.147	641.701	1.514.707	336.006	1.121.228 (2.486.584)	14.657.856	0	0

Efnahagsyfirlit

Árið 2018	Aðal- sjóður	Eigna- sjóður	Fasteignaf. Árborgar slf	Verk- tækni ehf.	Þjónustu- miðstöð	Milli- færslur	A - hluti	Byggingasj. aldræða	Fráveita	Leigubúst. Árborgar	Selfoss- veitur	Sandvíkur- setur	Vatnsveita	Milli- færslur	A og B - hluti
31. desember															
Eigið fé og skuldir															
Eiginfjárreikningar:															
Eigið fé.....	1.756.975	1.300.351	(1.590.846)	38.065	(258.564)	(487.730)	758.251	(288.042)	1.509.954	(80.368)	475.002	(214.573)	1.017.216	(500)	3.176.941
Hlutdeild minnihluta.....	0	0	0	0	0	0	0	0	0	0	0	0	0	0	0
Skuldbindingar:															
Lífeyrisskuldbindingar.....	1.545.280	0	0	0	0	0	1.545.280	0	0	0	104.830	0	0	0	1.650.110
Tekjuskattsskuldbinding.....	0	0	0	0	0	0	0	0	0	0	90.670	0	0	0	90.670
Aðrar skuldbindingar.....	0	0	0	0	0	0	0	0	0	0	0	0	0	0	0
	1.545.280	0	0	0	0	0	1.545.280	0	0	0	195.500	0	0	0	1.740.780
Langtímaskuldir:															
Skuldir við lánastofnanir.....	2.793.148	2.090.356	1.678.526	97.051	0	0	6.659.081	269.742	60.654	558.436	412.634	71.511	0	0	8.032.059
Leiguskuldir.....	0	0	0	0	0	0	0	0	0	0	0	0	0	0	0
Skuldir við eigin fyrirtæki - A.....	0	453.831	0	0	0	(453.831)	0	0	0	80.837	0	108.776	0	(189.613)	0
Skuldir við eigin fyrirtæki - B.....	0	0	0	0	0	0	0	0	0	0	0	0	0	0	0
	2.793.148	2.544.186	1.678.526	97.051	0	(453.831)	6.659.081	269.742	60.654	639.273	412.634	180.286	0	(189.613)	8.032.059
Skammtímaskuldir:															
Skuldir við lánastofnanir.....	0	0	0	0	0	0	0	0	0	0	0	0	0	0	0
Reiknuð fjárbörf.....	0	0	0	0	0	0	0	0	0	0	0	0	0	0	0
Viðskiptaskuldir.....	175.260	0	12.038	0	0	0	187.298	0	0	2.661	23.092	0	0	0	213.051
Skuldir við eigin fyrirtæki - A.....	92.807	1.976.773	2.814.475	0	296.564	(5.180.619)	0	126.347	0	54.795	359.078	353.358	0	(893.578)	0
Skuldir við eigin fyrirtæki - B.....	1.402.892	0	0	0	0	0	1.402.892	0	0	0	0	0	0	(1.402.892)	0
Næsta árs afborganir langtímaskulda.....	271.143	223.734	200.622	3.593	0	0	699.091	7.493	41.497	24.030	33.574	14.213	0	0	819.898
Næsta árs afborganir leiguskulda.....	0	0	0	0	0	0	0	0	0	0	0	0	0	0	0
Næsta árs afborganir langtímaskulda - A.....	0	137.775	0	0	0	(137.775)	0	0	0	0	0	0	0	0	0
Næsta árs afborganir langtímaskulda - B.....	0	0	0	0	0	0	0	0	0	0	0	0	0	0	0
Aðrar skammtímaskuldir.....	391.274	37.939	33.332	1.228	5.340	0	469.113	8.102	74.041	1.310	15.827	2.722	104.012	0	675.127
	2.333.376	2.376.222	3.060.466	4.821	301.904	(5.318.394)	2.758.394	141.943	115.538	82.796	431.571	370.293	104.012	(2.296.471)	1.708.076
Skuldir og skuldbindingar samtals	6.671.804	4.920.408	4.738.992	101.871	301.904	(5.772.225)	10.962.755	411.685	176.192	722.070	1.039.705	550.580	104.012	(2.486.084)	11.480.915
Eigið fé og skuldir samtals	8.428.779	6.220.759	3.148.147	139.937	43.340	(6.259.955)	11.721.006	123.643	1.686.147	641.701	1.514.707	336.006	1.121.228	(2.486.584)	14.657.856

Efnahagsyfirlit															
Árið 2019	Aðal- sjóður	Eigna- sjóður	Fasteignaf. Árborgar slf	Verk- tækni ehf.	Þjónustu- miðstöð	Milli- færslur	A - hluti	Byggingasj. aldraðra	Fráveita	Leigubúst. Árborgar	Selfoss- veitur	Sandvíkur- setur	Vatnsveita	Milli- færslur	A og B - hluti
Efnahagsreikningur															
Eignir															
Fastafjármunir:															
Varanlegir rekstrarfjármunir:															
Fasteignir	0	5.702.503	2.871.829	34.323	0	48.029	8.656.684	114.936	0	599.422	323.960	316.019	4.722	0	10.015.741
Veitukerfi, hafnarmannvirki og götur	0	522.349	0	0	0	0	522.349	0	855.374	0	1.164.065	25.500	602.469	0	3.169.757
Vélar, áhöld og tæki	0	0	0	0	35.141	0	35.141	0	0	0	0	0	0	0	35.141
Leigueignir	0	0	0	0	0	0	0	0	0	0	0	0	0	0	0
	0	6.224.852	2.871.829	34.323	35.141	48.029	9.214.174	114.936	855.374	599.422	1.488.025	341.519	607.191	0	13.220.639
Áhættufjármunir og langtímakröfur:															
Eignahlutir í félögum	861.494	0	0	0	0 (535.759)	325.735	0	0	0	0	36	0	0 (500)	325.271	0
Skatteign	0	0	0	0	0	0	0	0	0	0	0	0	0	0	0
Langtímakröfur	10.912	0	0	0	0	10.912	0	0	0	0	0	0	0	10.912	0
Langtímakröfur á eigin fyrirtæki - A	318.841	0	0	0	0 (318.841)	0	0	0	0	0	0	0	0	0	0
Langtímakröfur á eigin fyrirtæki - B	195.112	0	0	0	0	195.112	0	0	0	0	0	0	0 (195.112)	0	0
	1.386.359	0	0	0	0 (854.600)	531.759	0	0	0	0	36	0	0 (195.612)	336.183	0
Fastafjármunir	1.386.359	6.224.852	2.871.829	34.323	35.141 (806.571)	9.745.933	114.936	855.374	599.422	1.488.061	341.519	607.191 (195.612)	13.556.822	0	0
Veltufjármunir:															
Birgðir.....	0	0	0	0	0	0	0	0	0	0	17.310	0	0	0	17.310
Skammtímakröfur:															
Ónnheimtar tekjur	391.544	0	0	0	0	0	391.544	781	0	0	47.685	0	18.911	0	458.921
Skammtímakröfur á eigin fyrirtæki - A	5.076.897	0	0	107.795	0 (5.184.692)	0	0	967.280	0	0	0	0	563.557 (1.530.837)	0	0
Skammtímakröfur á eigin fyrirtæki - B	941.806	0	0	0	0	0	941.806	0	0	0	0	0	0 (941.806)	0	0
Aðrar skammtímakröfur	300.245	0	190.644	0	0	0	490.889	0	0	25.352	14.853	0	0	0	531.094
Næsta árs afb. langtímakrafna	10.759	0	0	0	0	0	10.759	0	0	0	0	0	0	0	10.759
Næsta árs afb. langtímakrafna - A	148.150	0	0	0	0 (148.150)	0	0	0	0	0	0	0	0	0	0
Næsta árs afb. langtímakrafna - B	0	0	0	0	0	0	0	0	0	0	0	0	0	0	0
Verðbréf.....	0	0	0	0	0	0	0	0	0	0	0	0	0	0	0
Handbært fé.....	75.638	0	0	9.641	0	0	85.279	0	0	0	61.270	0	0	0	146.549
Veltufjármunir	6.945.039	0	190.644	117.436	0 (5.332.842)	1.920.277	781	967.280	25.352	141.118	0	582.468 (2.472.642)	1.164.633	0	0
Eignir samtals	8.331.398	6.224.852	3.062.473	151.759	35.141 (6.139.413)	11.666.209	115.717	1.822.654	624.774	1.629.178	341.519	1.189.659 (2.668.254)	14.721.455	0	0

Efnahagsyfirlit

Árið 2019	Aðal- sjóður	Eigna- sjóður	Fasteignaf. Árborgar slf	Verk- tækni ehf.	Þjónustu- miðstöð	Milli- færslur	A - hluti	Byggingasj. aldræða	Fráveita	Leigubúst. Árborgar	Selfoss- veitur	Sandvíkur- setur	Vatnsveita	Milli- færslur	A og B - hluti
31. desember															
Eigið fé og skuldir															
Eiginfjárreikningar:															
Eigið fé.....	1.538.754	1.429.424	(1.786.801)	50.666	(305.067)	(487.730)	439.246	(306.143)	1.686.200	(103.465)	455.539	(243.962)	1.085.647	(500)	3.012.562
Hlutdeild minnihluta.....	0	0	0	0	0	0	0	0	0	0	0	0	0	0	0
Skuldbindingar:															
Lífeyrisskuldbindingar.....	1.526.280	0	0	0	0	0	1.526.280	0	0	0	104.830	0	0	0	1.631.110
Tekjuskattsskuldbinding.....	0	0	0	0	0	0	0	0	0	0	90.670	0	0	0	90.670
Aðrar skuldbindingar.....	0	0	0	0	0	0	0	0	0	0	0	0	0	0	0
	1.526.280	0	0	0	0	0	1.526.280	0	0	0	195.500	0	0	0	1.721.780
Langtímaskuldir:															
Skuldir við lánastofnanir.....	2.789.033	2.398.867	1.516.570	95.999	0	0	6.800.469	271.331	41.610	549.479	534.131	58.360	0	0	8.255.379
Leiguskuldir.....	0	0	0	0	0	0	0	0	0	0	0	0	0	0	0
Skuldir við eigin fyrirtæki - A.....	0	318.841	0	0	0	(318.841)	0	0	0	83.182	0	111.930	0	(195.112)	0
Skuldir við eigin fyrirtæki - B.....	0	0	0	0	0	0	0	0	0	0	0	0	0	0	0
	2.789.033	2.717.708	1.516.570	95.999	0	(318.841)	6.800.469	271.331	41.610	632.661	534.131	170.291	0	(195.112)	8.255.379
Skammtímaskuldir:															
Skuldir við lánastofnanir.....	0	0	0	0	0	0	0	0	0	0	0	0	0	0	0
Reiknuð fjárför.....	0	0	0	0	0	0	0	0	0	0	0	0	0	0	0
Viðskiptaskuldir.....	175.260	0	12.038	0	0	0	187.298	0	0	2.661	23.092	0	0	0	213.051
Skuldir við eigin fyrirtæki - A.....	107.795	1.665.470	3.076.559	0	334.868	(5.184.692)	0	136.193	0	66.455	361.078	397.244	0	(960.970)	(0)
Skuldir við eigin fyrirtæki - B.....	1.511.673	0	0	0	0	0	1.511.673	0	0	0	0	0	0	(1.511.673)	0
Næsta árs afborganir langtímaskulda.....	291.329	226.160	210.775	3.866	0	0	732.131	6.234	20.803	25.152	44.012	15.224	0	0	843.556
Næsta árs afborganir leiguskulda.....	0	0	0	0	0	0	0	0	0	0	0	0	0	0	0
Næsta árs afborganir langtímaskulda - A.....	0	148.150	0	0	0	(148.150)	0	0	0	0	0	0	0	0	0
Næsta árs afborganir langtímaskulda - B.....	0	0	0	0	0	0	0	0	0	0	0	0	0	0	0
Aðrar skammtímaskuldir.....	391.274	37.939	33.332	1.228	5.340	0	469.113	8.102	74.041	1.310	15.827	2.722	104.012	0	675.127
	2.477.331	2.077.719	3.332.704	5.094	340.208	(5.332.842)	2.900.215	150.530	94.844	95.578	444.009	415.190	104.012	(2.472.642)	1.731.734
Skuldir og skuldbindingar samtals	6.792.644	4.795.428	4.849.274	101.093	340.208	(5.651.683)	11.226.963	421.860	136.454	728.238	1.173.639	585.480	104.012	(2.667.754)	11.708.893
Eigið fé og skuldir samtals	8.331.398	6.224.852	3.062.473	151.759	35.141	(6.139.413)	11.666.209	115.717	1.822.654	624.774	1.629.178	341.519	1.189.659	(2.668.254)	14.721.455

Efnahagsyfirlit															
Árið 2020	Aðal- sjóður	Eigna- sjóður	Fasteignaf. Árborgar slf	Verk- tækni ehf.	Þjónustu- miðstöð	Milli- færslur	A - hluti	Byggingasj. aldraðra	Fráveita	Leigubúst. Árborgar	Selfoss- veitur	Sandvíkur- setur	Vatnsveita	Milli- færslur	A og B - hluti
Efnahagsreikningur															
Eignir															
Fastafjármunir:															
Varanlegir rekstrarfjármunir:															
Fasteignir	0	5.652.505	2.785.905	32.195	0	48.029	8.518.634	107.009	0	582.494	502.484	306.531	4.495	0	10.021.647
Veitukerfi, hafnarmannvirki og götur	0	458.133	0	0	0	0	458.133	0	904.289	0	1.113.701	25.500	594.139	0	3.095.762
Vélar, áhöld og tæki	0	0	0	0	26.336	0	26.336	0	0	0	0	0	0	0	26.336
Leigueignir	0	0	0	0	0	0	0	0	0	0	0	0	0	0	0
	0	6.110.638	2.785.905	32.195	26.336	48.029	9.003.104	107.009	904.289	582.494	1.616.185	332.031	598.634	0	13.143.746
Áhættufjármunir og langtímakröfur:															
Eignahlutir í félögum	861.494	0	0	0	0 (535.759)	325.735	0	0	0	0	36	0	0 (500)	325.271	0
Skatteign	0	0	0	0	0	0	0	0	0	0	0	0	0	0	0
Langtímakröfur	1	0	0	0	0	1	0	0	0	0	0	0	0	1	0
Langtímakröfur á eigin fyrirtæki - A	168.289	0	0	0	0 (168.289)	0	0	0	0	0	0	0	0	0	0
Langtímakröfur á eigin fyrirtæki - B	200.185	0	0	0	0	200.185	0	0	0	0	0	0	0 (200.185)	0	0
	1.229.969	0	0	0	0 (704.048)	525.921	0	0	0	0	36	0	0 (200.685)	325.272	0
Fastafjármunir	1.229.969	6.110.638	2.785.905	32.195	26.336 (656.019)	9.529.025	107.009	904.289	582.494	1.616.221	332.031	598.634 (200.685)	13.469.018		
Veltufjármunir:															
Birgðir.....	0	0	0	0	0	0	0	0	0	0	17.310	0	0	0	17.310
Skammtímakröfur:															
Ónnheimtar tekjur	391.544	0	0	0	0	391.544	781	0	0	0	47.685	0	18.911	0	458.921
Skammtímakröfur á eigin fyrirtæki - A	5.081.048	0	0	123.209	0 (5.204.256)	0	0	1.076.174	0	0	0	0	642.730 (1.718.905)	(0)	0
Skammtímakröfur á eigin fyrirtæki - B	995.728	0	0	0	0	995.728	0	0	0	0	0	0	0 (995.728)	0	0
Aðrar skammtímakröfur	300.245	0	190.644	0	0	490.889	0	0	25.352	14.853	0	0	0	0	531.094
Næsta árs afb. langtímakrafna	10.911	0	0	0	0	10.911	0	0	0	0	0	0	0	0	10.911
Næsta árs afb. langtímakrafna - A	158.842	0	0	0	0 (158.842)	0	0	0	0	0	0	0	0	0	0
Næsta árs afb. langtímakrafna - B	0	0	0	0	0	0	0	0	0	0	0	0	0	0	0
Verðbréf.....	0	0	0	0	0	0	0	0	0	0	0	0	0	0	0
Handbært fé.....	60.936	0	0	8.591	0	69.527	0	0	0	63.642	0	0	0	0	133.169
Veltufjármunir	6.999.254	0	190.644	131.800	0 (5.363.099)	1.958.599	781	1.076.174	25.352	143.490	0	661.641 (2.714.632)	1.151.405		
Eignir samtals	8.229.223	6.110.638	2.976.549	163.995	26.336 (6.019.118)	11.487.624	107.790	1.980.464	607.846	1.759.710	332.031	1.260.275 (2.915.317)	14.620.423		

Efnahagsyfirlit

Árið 2020	Aðal- sjóður	Eigna- sjóður	Fasteignaf. Árborgar slf	Verk- tækni ehf.	Þjónustu- miðstöð	Milli- færslur	A - hluti	Byggingasj. aldræða	Fráveita	Leigubúst. Árborgar	Selfoss- veitur	Sandvíkur- setur	Vatnsveita	Milli- færslur	A og B - hluti
31. desember															
Eigið fé og skuldir															
Eiginfjárreikningar:															
Eigið fé.....	1.303.706	1.572.304	(1.978.213)	64.272	(353.938)	(487.730)	120.402	(323.867)	1.863.731	(124.918)	441.443	(274.371)	1.156.263	(500)	2.858.183
Hlutdeild minnihluta.....	0	0	0	0	0	0	0	0	0	0	0	0	0	0	0
Skuldbindingar:															
Lífeyrisskuldbindingar.....	1.507.280	0	0	0	0	0	1.507.280	0	0	0	104.830	0	0	0	1.612.110
Tekjuskattsskuldbinding.....	0	0	0	0	0	0	0	0	0	0	90.670	0	0	0	90.670
Aðrar skuldbindingar.....	0	0	0	0	0	0	0	0	0	0	0	0	0	0	0
	1.507.280	0	0	0	0	0	1.507.280	0	0	0	195.500	0	0	0	1.702.780
Langtímaskuldir:															
Skuldir við lánastofnanir.....	2.712.149	2.566.541	1.339.894	94.528	0	0	6.713.112	271.989	21.348	537.960	666.868	44.258	0	0	8.255.534
Leiguskuldir.....	0	0	0	0	0	0	0	0	0	0	0	0	0	0	0
Skuldir við eigin fyrirtæki - A.....	0	168.289	0	0	0	(168.289)	0	0	0	85.344	0	114.841	0	(200.185)	(0)
Skuldir við eigin fyrirtæki - B.....	0	0	0	0	0	0	0	0	0	0	0	0	0	0	0
	2.712.149	2.734.830	1.339.894	94.528	0	(168.289)	6.713.112	271.989	21.348	623.304	666.868	159.099	0	(200.185)	8.255.534
Skammtímaskuldir:															
Skuldir við lánastofnanir.....	0	0	0	0	0	0	0	0	0	0	0	0	0	0	0
Reiknuð fjárbörf.....	0	0	0	0	0	0	0	0	0	0	0	0	0	0	0
Viðskiptaskuldir.....	175.260	0	12.038	0	0	0	187.298	0	0	2.661	23.092	0	0	0	213.051
Skuldir við eigin fyrirtæki - A.....	123.209	1.352.870	3.353.243	0	374.934	(5.204.256)	0	145.170	0	79.683	361.078	428.961	0	(1.014.892)	(0)
Skuldir við eigin fyrirtæki - B.....	1.699.741	0	0	0	0	0	1.699.741	0	0	0	0	0	0	(1.699.741)	0
Næsta árs afborganir langtímaskulda.....	316.605	253.852	216.255	3.967	0	0	790.679	6.397	21.344	25.806	55.903	15.620	0	0	915.748
Næsta árs afborganir leiguskulda.....	0	0	0	0	0	0	0	0	0	0	0	0	0	0	0
Næsta árs afborganir langtímaskulda - A.....	0	158.842	0	0	0	(158.842)	0	0	0	0	0	0	0	0	0
Næsta árs afborganir langtímaskulda - B.....	0	0	0	0	0	0	0	0	0	0	0	0	0	0	0
Aðrar skammtímaskuldir.....	391.274	37.939	33.332	1.228	5.340	0	469.113	8.102	74.041	1.310	15.827	2.722	104.012	0	675.127
	2.706.088	1.803.504	3.614.868	5.195	380.274	(5.363.099)	3.146.831	159.668	95.385	109.459	455.900	447.303	104.012	(2.714.632)	1.803.926
Skuldir og skuldbindingar samtals	6.925.517	4.538.334	4.954.762	99.723	380.274	(5.531.388)	11.367.222	431.657	116.733	732.763	1.318.268	606.402	104.012	(2.914.817)	11.762.240
Eigið fé og skuldir samtals	8.229.223	6.110.638	2.976.549	163.995	26.336	(6.019.118)	11.487.624	107.790	1.980.464	607.846	1.759.710	332.031	1.260.275	(2.915.317)	14.620.423

Sjóðstremisýfirlit

Árið 2017	Aðal- sjóður	Eigna- sjóður	Fasteignaf. Árborgar slf	Verk- tækni ehf	Þjónustu- miðstöð	Milli- færslur	A - hluti	Byggingasj. aldráðra	Fráveita	Leigubúst. Árborgar	Selfoss- veitur	Sandvikur- setur	Vatnsveita	Milli- færslur	A og B - hluti
Sjóðstremisýfirlit															
Rekstrarhreyfingar:															
Niðurstæða ársins.....	(191.029)	139.805	(181.656)	11.773	(41.170)	0	(262.277)	(15.784)	243.675	(19.055)	32.386	(22.295)	122.534	0	79.185
Líðir sem hafa ekki áhrif á fjárstreymi:															
Reiknaðar afskriftir	0	184.196	94.880	2.127	11.241	0	292.444	7.927	35.985	16.928	83.547	9.488	27.685	0	474.003
Verðbætur og gengismunur	50.746	59.240	51.412	2.434	123	0	163.956	6.605	4.752	16.102	7.084	5.016	0	0	203.514
(Söluhagnaður) / tap rekstrarfjármuna	0	0	0	0	0	0	0	0	0	0	0	0	0	0	0
(Söluhagnaður) / tap eignarhluta	0	0	0	0	0	0	0	0	0	0	0	0	0	0	0
Tekjuskattur og aðrar breytingar	0	0	0	0	0	0	0	0	0	0	0	0	0	0	0
Framlög frá eigin sjóðum	0	0	0	0	0	0	0	0	0	0	0	0	0	0	0
Breyting á skuldbindingum	0	0	0	0	0	0	0	0	0	0	0	0	0	0	0
Veltufé frá rekstri (til rekstrar)	(140.283)	383.240	(35.364)	16.334	(29.806)	0	194.123	(1.252)	284.412	13.974	123.017	(7.792)	150.219	0	756.701
Breytingar á skammtímalíðum:															
Birgðir, lækkun (hækkun)	0	0	0	0	0	0	0	0	0	0	0	0	0	0	0
Óinnheimtar tekjur, lækkun (hækkun)	0	0	0	0	0	0	0	0	0	0	0	0	0	0	0
Aðrar skammtímakr., lækkun (hækkun)	0	0	0	0	0	0	0	0	0	0	0	0	0	0	0
Skammtímaskuldir, lækkun (hækkun)	0	0	0	0	0	0	0	0	0	0	0	0	0	0	0
Afborganir skuldbindinga	(19.000)	0	0	0	0	0	(19.000)	0	0	0	0	0	0	0	(19.000)
Breytingar á rekstrart. eignum og skuldum	(19.000)	0	0	0	0	0	(19.000)	0	0	0	0	0	0	0	(19.000)
Handbært fé frá rekstri (til rekstrar)	(159.283)	383.240	(35.364)	16.334	(29.806)	0	175.123	(1.252)	284.412	13.974	123.017	(7.792)	150.219	0	737.701
Fjárfestingarhreyfingar:															
Fjárfesting í varanl. rekstrarfjármunum.....	0	(406.300)	(16.500)	0	(15.000)	0	(437.800)	0	(50.500)	0	(173.800)	(5.500)	(29.500)	0	(697.100)
Söluverð seldra rekstrarfjármuna.....	0	0	0	0	0	0	0	0	0	0	0	0	0	0	0
Eignahlutir í félögum, breyting.....	0	0	0	0	0	0	0	0	0	0	0	0	0	0	0
Langtímakröfur, breyting.....	10.490	0	0	0	0	0	10.490	0	0	0	0	0	0	0	10.490
Langtímakröfur - A hluta.....	120.587	0	0	0	0	(120.587)	0	0	0	0	0	0	0	0	0
Langtímakröfur - B hluta.....	0	0	0	0	0	0	0	0	0	0	0	0	0	(0)	0
Skammtímakröfur, breyting.....	0	0	0	0	0	0	0	0	0	0	0	0	0	0	0
Fjárfestingarhreyfingar	131.077	(406.300)	(16.500)	0	(15.000)	(120.587)	(427.310)	0	(50.500)	0	(173.800)	(5.500)	(29.500)	(0)	(686.610)
Fjármögnunarhreyfingar:															
Framlög frá eigin fyrirtækjum.....	0	0	0	0	0	0	0	(71.442)	0	(36.007)	0	(57.837)	0	(165.286)	0
Breyting á hlutafé.....	0	0	0	0	0	0	0	0	0	0	0	0	0	0	0
Vöskiptastaða eigin fyrirtækja, breyting.....															
Aðrar skammtímakr. - A hluti	(103.728)	0	0	(14.186)	0	117.913	0	(110.496)	0	0	0	(62.882)	173.379	(0)	0
Aðrar skammtímakr. - B hluti	(56.655)	0	0	0	0	(56.655)	0	0	0	0	0	0	56.655	0	0
Skammtímaskuldir - A hluti	14.186	(181.821)	238.112	0	47.437	(117.913)	0	7.977	0	8.700	14.000	25.978	0	(56.655)	0
Skammtímaskuldir - B hluti	173.379	0	0	0	0	0	173.379	0	0	0	0	0	0	(173.379)	0
Tekin ný langtímalán.....	300.000	550.000	0	0	0	0	850.000	0	0	150.000	0	0	0	0	1.000.000
Afborganir langtímalána.....	(233.032)	(224.533)	(186.248)	(3.175)	(2.631)	0	(649.619)	(6.726)	(51.974)	(22.674)	(18.201)	(12.686)	0	0	(761.880)
Langtímask við eigin fyrirtæki - A hluta.....	0	(120.587)	0	0	0	120.587	0	0	0	0	0	0	0	(0)	(0)
Langtímask við eigin fyrirtæki - B hluta.....	0	0	0	0	0	0	0	0	0	0	0	0	0	0	0
Skammtímalán, breyting.....	0	0	0	0	0	0	0	0	0	0	0	0	0	0	0
Fjármögnunarhreyfingar	94.150	23.060	51.864	(17.361)	44.806	120.587	317.105	1.252	(233.912)	(13.974)	109.792	13.292	(120.719)	0	72.834
Hækkun (lækkun) á handbæru fé	65.944	0	(0)	(1.027)	0	0	64.917	0	0	0	59.008	(0)	(0)	0	123.926
Handbært fé (fjárför) í ársbyrjun	28.943	0	0	12.735	0	0	41.678	(0)	0	0	5.528	0	0	0	47.206
Handbært fé (fjárför) í árslok	94.887	0	(0)	11.708	0	0	106.595	0	0	0	64.536	(0)	(0)	0	171.131

Sjóðstreymsifyrlit

Árið 2018	Aðal- sjóður	Eigna- sjóður	Fasteignaf. Árborgar slf	Verk- tækni ehf	Þjónustu- miðstöð	Milli- færslur	A - hluti	Byggingasj. aldráðra	Fráveita	Leigubúst. Árborgar	Selfoss- veitur	Sandvikur- setur	Vatnsveita	Milli- færslur	A og B - hluti
Sjóðstreymsifyrlit															
Rekstrarhreyfingar:															
Niðurstæða ársins.....	(222.344)	94.623	(204.065)	11.432	(44.455)	0	(364.809)	(18.948)	246.133	(25.953)	20.058	(28.755)	124.386	(0)	(47.888)
Liðir sem hafa ekki áhrif á fjárstreymi:															
Reiknaðar afskriftir	0	194.892	95.317	2.127	12.741	0	305.077	7.927	39.055	16.928	92.300	9.488	28.801	0	499.576
Verðbætur og gengismunur	78.265	94.122	68.250	3.422	89	0	244.148	9.353	5.126	22.588	13.907	6.845	0	0	301.967
(Söluhagnaður) / tap rekstrarfjármuna	0	0	0	0	0	0	0	0	0	0	0	0	0	0	0
(Söluhagnaður) / tap eignarhluta	0	0	0	0	0	0	0	0	0	0	0	0	0	0	0
Tekjuskattur og aðrar breytingar	0	0	0	0	0	0	0	0	0	0	0	0	0	0	0
Framlög frá eigin sjóðum	0	0	0	0	0	0	0	0	0	0	0	0	0	0	0
Breyting á skuldbindingum	0	0	0	0	0	0	0	0	0	0	0	0	0	0	0
Veltufé frá rekstri (til rekstrar)	(144.079)	383.637	(40.498)	16.981	(31.625)	0	184.416	(1.668)	290.314	13.562	126.266	(12.422)	153.188	(0)	753.655
Breytingar á skammtimaliðum:															
Birgðir, lækkun (hækkun)	0	0	0	0	0	0	0	0	0	0	0	0	0	0	0
Óinnheimtar tekjur, lækkun (hækkun)	0	0	0	0	0	0	0	0	0	0	0	0	0	0	0
Aðrar skammtimákr., lækkun (hækkun)	0	0	0	0	0	0	0	0	0	0	0	0	0	0	0
Skammtimaskuldir, lækkun (hækkun)	0	0	0	0	0	0	0	0	0	0	0	0	0	0	0
Afborganir skuldbindinga	(19.000)	0	0	0	0	0	(19.000)	0	0	0	0	0	0	0	(19.000)
Breytingar á rekstrart. eignum og skuldum	(19.000)	0	0	0	0	0	(19.000)	0	0	0	0	0	0	0	(19.000)
Handbært fé frá rekstri (til rekstrar)	(163.079)	383.637	(40.498)	16.981	(31.625)	0	165.416	(1.668)	290.314	13.562	126.266	(12.422)	153.188	(0)	734.655
Fjárfestingarhreyfingar:															
Fjárfesting í varanl. rekstrarfjármunum.....	0	(381.500)	(18.500)	0	(5.000)	0	(405.000)	0	(103.000)	0	(146.300)	(5.000)	(26.300)	0	(685.600)
Söluverð seldra rekstrarfjármuna.....	0	0	0	0	0	0	0	0	0	0	0	0	0	0	0
Eignahlutir í félögum, breyting.....	0	0	0	0	0	0	0	0	0	0	0	0	0	0	0
Langtímakröfur, breyting.....	10.621	0	0	0	0	0	10.621	0	0	0	0	0	0	0	10.621
Langtímakröfur - A hluta.....	129.675	0	0	0	0	(129.675)	0	0	0	0	0	0	0	0	0
Langtímakröfur - B hluta.....	0	0	0	0	0	0	0	0	0	0	0	0	0	(0)	0
Skammtimaskuldir, breyting.....	0	0	0	0	0	0	0	0	0	0	0	0	0	0	0
Fjárfestingarhreyfingar	140.296	(381.500)	(18.500)	0	(5.000)	(129.675)	(394.379)	0	(103.000)	0	(146.300)	(5.000)	(26.300)	(0)	(674.979)
Fjármögnunarhreyfingar:															
Framlög frá eigin fyrirtækjum.....	0	0	0	0	0	0	0	(71.442)	0	(36.007)	0	(57.837)	0	(165.286)	
Breyting á hlutafé.....	0	0	0	0	0	0	0	0	0	0	0	0	0	0	
Vöskiptastaða eigin fyrirtækja, breyting.....															
Aðrar skammtimákr. - A hluti	1.871	0	0	(14.576)	0	12.705	0	(62.131)	0	0	0	(69.051)	131.181	0	
Aðrar skammtimákr. - B hluti	(52.028)	0	0	0	0	0	(52.028)	0	0	0	0	0	52.028	0	
Skammtimaskuldir - A hluti	14.576	(296.665)	255.447	0	39.346	(12.705)	0	8.887	0	10.065	2.000	31.077	0	(52.028)	
Skammtimaskuldir - B hluti	131.181	0	0	0	0	0	131.181	0	0	0	0	0	(131.181)	0	
Tekin ný langtímalán.....	190.000	630.000	0	0	0	0	820.000	0	0	100.000	0	0	0	0	
Afborganir langtímalána.....	(258.014)	(205.798)	(196.449)	(3.434)	(2.722)	0	(666.417)	(7.219)	(53.741)	(23.627)	(26.736)	(13.655)	0	(791.393)	
Langtímask við eigin fyrirtæki - A hluta.....	0	(129.675)	0	0	0	129.675	0	0	0	0	(0)	0	(0)	(0)	
Langtímask við eigin fyrirtæki - B hluta.....	0	0	0	0	0	0	0	0	0	0	0	0	0	0	
Skammtímalán, breyting.....	0	0	0	0	0	0	0	0	0	0	0	0	0	0	
Fjármögnunarhreyfingar	27.586	(2.137)	58.998	(18.010)	36.625	129.675	232.736	1.668	(187.314)	(13.562)	39.257	17.422	(126.888)	(0)	(36.679)
Hækkun (lækkun) á handbæru fé	4.802	0	0	(1.029)	0	0	3.774	0	0	0	19.223	0	0	(0)	22.997
Handbært fé (fjárför) í ársbyrjun	94.887	0	(0)	11.708	0	0	106.595	0	0	0	64.536	(0)	(0)	0	171.131
Handbært fé (fjárför) í árslok	99.690	0	0	10.679	0	0	110.369	0	0	0	83.759	0	(0)	(0)	194.128

Sjóðstreymsifyrlit

Árið 2019	Aðal- sjóður	Eigna- sjóður	Fasteignaf. Árborgar slf	Verk- tækni ehf	Þjónustu- miðstöð	Milli- færslur	A - hluti	Byggingasj. aldráða	Fráveita	Leigubúst. Árborgar	Selfoss- veitur	Sandvikur- setur	Vatnsveita	Milli- færslur	A og B - hluti
Sjóðstreymsifyrlit															
Rekstrarhreyfingar:															
Niðurstaða ársins.....	(218.221)	129.073	(195.956)	12.600	(46.503)	0	(319.005)	(18.102)	247.688	(23.096)	16.544	(29.389)	126.268	(0)	907
Liðir sem hafa ekki áhrif á fjárstreymi:															
Reiknaðar afskriftir	0	170.407	95.674	2.127	13.199	0	281.407	7.927	43.875	16.928	94.140	9.488	29.967	0	483.731
Verðbætur og gengismunur	71.107	88.937	54.495	2.919	0	0	217.458	8.040	2.962	19.236	15.115	5.640	0	0	268.452
(Söluhagnaður) / tap rekstrarfjármuna	0	0	0	0	0	0	0	0	0	0	0	0	0	0	0
(Söluhagnaður) / tap eignarhluta	0	0	0	0	0	0	0	0	0	0	0	0	0	0	0
Tekjuskattur og aðrar breytingar	0	0	0	0	0	0	0	0	0	0	0	0	0	0	0
Framlög frá eigin sjóðum	0	0	0	0	0	0	0	0	0	0	0	0	0	0	0
Breyting á skuldbindingum	0	0	0	0	0	0	0	0	0	0	0	0	0	0	0
Veltufé frá rekstri (til rekstrar)	(147.114)	388.418	(45.787)	17.647	(33.303)	0	179.860	(2.135)	294.525	13.067	125.798	(14.260)	156.235	(0)	753.090
Breytingar á skammtimaliðum:															
Birgðir, lækkun (hækkun)	0	0	0	0	0	0	0	0	0	0	0	0	0	0	0
Óinnheimtar tekjur, lækkun (hækkun)	0	0	0	0	0	0	0	0	0	0	0	0	0	0	0
Aðrar skammtimákr., lækkun (hækkun)	0	0	0	0	0	0	0	0	0	0	0	0	0	0	0
Skammtimaskuldir, lækkun (hækkun)	0	0	0	0	0	0	0	0	0	0	0	0	0	0	0
Afborganir skuldbindinga	(19.000)	0	0	0	0	0	(19.000)	0	0	0	0	0	0	0	(19.000)
Breytingar á rekstrart. eignum og skuldum	(19.000)	0	0	0	0	0	(19.000)	0	0	0	0	0	0	0	(19.000)
Handbært fé frá rekstri (til rekstrar)	(166.114)	388.418	(45.787)	17.647	(33.303)	0	160.860	(2.135)	294.525	13.067	125.798	(14.260)	156.235	(0)	734.090
Fjárfestingarhreyfingar:															
Fjárfesting í varanl. rekstrarfjármunum.....	0	(174.500)	(10.000)	0	(5.000)	0	(189.500)	0	(138.000)	0	(231.100)	(15.000)	(32.000)	0	(605.600)
Söluverð seldra rekstrarfjármuna.....	0	0	0	0	0	0	0	0	0	0	0	0	0	0	0
Eignahlutir í félögum, breyting.....	0	0	0	0	0	0	0	0	0	0	0	0	0	0	0
Langtímakröfur, breyting.....	10.690	0	0	0	0	0	10.690	0	0	0	0	0	0	0	10.690
Langtímakröfur - A hluta.....	139.773	0	0	0	0	(139.773)	0	0	0	0	0	0	0	0	0
Langtímakröfur - B hluta.....	0	0	0	0	0	0	0	0	0	0	0	0	0	(0)	0
Skammtimákröfur, breyting.....	0	0	0	0	0	0	0	0	0	0	0	0	0	0	0
Fjárfestingarhreyfingar	150.463	(174.500)	(10.000)	0	(5.000)	(139.773)	(178.810)	0	(138.000)	0	(231.100)	(15.000)	(32.000)	(0)	(594.910)
Fjármögnunarhreyfingar:															
Framlög frá eigin fyrirtækjum.....	0	0	0	0	0	0	0	0	(71.442)	0	(36.007)	0	(57.837)	0	(165.286)
Breyting á hlutafé.....	0	0	0	0	0	0	0	0	0	0	0	0	0	0	0
Vöskiptastaða eigin fyrirtækja, breyting.....															
Aðrar skammtimákr. - A hluti	10.915	0	0	(14.988)	0	4.072	0	0	(42.382)	0	0	0	(66.398)	108.780	0
Aðrar skammtimákr. - B hluti	(67.391)	0	0	0	0	0	(67.391)	0	0	0	0	0	0	67.391	0
Skammtimaskuldir - A hluti	14.988	(311.303)	262.085	0	38.303	(4.072)	0	9.846	0	11.660	2.000	43.885	0	(67.391)	0
Skammtimaskuldir - B hluti	108.780	0	0	0	0	0	108.780	0	0	0	0	0	0	(108.780)	0
Tekin ný langtímalán.....	200.000	460.000	0	0	0	0	660.000	0	0	0	150.000	0	0	0	810.000
Afborganir langtímalána.....	(275.693)	(222.842)	(206.298)	(3.697)	0	0	(708.529)	(7.711)	(42.701)	(24.727)	(33.181)	(14.625)	0	0	(831.474)
Langtímask við eigin fyrirtæki - A hluta.....	0	(139.773)	0	0	0	139.773	0	0	0	(0)	0	0	0	0	0
Langtímask við eigin fyrirtæki - B hluta.....	0	0	0	0	0	0	0	0	0	0	0	0	0	0	0
Skammtímalán, breyting.....	0	0	0	0	0	0	0	0	0	0	0	0	0	0	0
Fjármögnunarhreyfingar	(8.401)	(213.918)	55.787	(18.684)	38.303	139.773	(7.140)	2.135	(156.525)	(13.067)	82.812	29.260	(124.235)	(0)	(186.760)
Hækkun (lækkun) á handbæru fé	(24.052)	0	(0)	(1.038)	0	(0)	(25.090)	0	0	0	(22.490)	0	0	(0)	(47.579)
Handbært fé (fjárför) í ársbyrjun	99.690	0	0	10.679	(0)	0	110.369	0	0	0	83.759	0	0	0	194.128
Handbært fé (fjárför) í árslok	75.638	0	(0)	9.641	(0)	(0)	85.279	0	0	0	61.270	0	0	(0)	146.549

Sjóðstreymsifyrlit

Árið 2020	Aðal- sjóður	Eigna- sjóður	Fasteignaf. Árborgar slf	Verk- tækni ehf	Þjónustu- miðstöð	Milli- færslur	A - hluti	Byggingasj. aldráðra	Fráveita	Leigubúst. Árborgar	Selfoss- veitur	Sandvikur- setur	Vatnsveita	Milli- færslur	A og B - hluti
Sjóðstreymsifyrlit															
Rekstrarhreyfingar:															
Niðurstæða ársins.....	(235.048)	142.880	(191.412)	13.607	(48.871)	0	(318.844)	(17.723)	248.973	(21.453)	21.911	(30.409)	128.453	0	10.907
Liðir sem hafa ekki áhrif á fjárstreymi:															
Reiknaðar afskriftir	0	173.714	95.924	2.127	13.804	0	285.570	7.927	48.585	16.928	96.840	9.488	31.057	0	496.394
Verðbætur og gengismunur	66.881	82.952	44.911	2.596	0	0	197.340	7.217	1.623	17.103	17.242	4.823	0	0	245.347
(Söluhagnaður) / tap rekstrarfjármuna	0	0	0	0	0	0	0	0	0	0	0	0	0	0	0
(Söluhagnaður) / tap eignarhluta	0	0	0	0	0	0	0	0	0	0	0	0	0	0	0
Tekjuskattur og aðrar breytingar	0	0	0	0	0	0	0	0	0	0	0	0	0	0	0
Framlög frá eigin sjóðum	0	0	0	0	0	0	0	0	0	0	0	0	0	0	0
Breyting á skuldbindingum	0	0	0	0	0	0	0	0	0	0	0	0	0	0	0
Veltufé frá rekstri (til rekstrar)	(168.168)	399.546	(50.577)	18.331	(35.067)	0	164.065	(2.580)	299.180	12.578	135.992	(16.098)	159.510	0	752.648
Breytingar á skammtimaliðum:															
Birgðir, lækkun (hækkun)	0	0	0	0	0	0	0	0	0	0	0	0	0	0	0
Óinnheimtar tekjur, lækkun (hækkun)	0	0	0	0	0	0	0	0	0	0	0	0	0	0	0
Aðrar skammtimákr., lækkun (hækkun)	0	0	0	0	0	0	0	0	0	0	0	0	0	0	0
Skammtimaskuldir, lækkun (hækkun)	0	0	0	0	0	0	0	0	0	0	0	0	0	0	0
Afborganir skuldbindinga	(19.000)	0	0	0	0	0	(19.000)	0	0	0	0	0	0	0	(19.000)
Breytingar á rekstrart. eignum og skuldum	(19.000)	0	0	0	0	0	(19.000)	0	0	0	0	0	0	0	(19.000)
Handbært fé frá rekstri (til rekstrar)	(187.168)	399.546	(50.577)	18.331	(35.067)	0	145.065	(2.580)	299.180	12.578	135.992	(16.098)	159.510	0	733.648
Fjárfestingarhreyfingar:															
Fjárfesting í varanl. rekstrarfjármunum.....	0	(59.500)	(10.000)	0	(5.000)	0	(74.500)	0	(97.500)	0	(225.000)	0	(22.500)	0	(419.500)
Söluverð seldra rekstrarfjármuna.....	0	0	0	0	0	0	0	0	0	0	0	0	0	0	0
Eignahlutir í félögum, breyting.....	0	0	0	0	0	0	0	0	0	0	0	0	0	0	0
Langtímakröfur, breyting.....	10.759	0	0	0	0	0	10.759	0	0	0	0	0	0	0	10.759
Langtímakröfur - A hluta.....	150.076	0	0	0	0	(150.076)	0	0	0	0	0	0	0	0	0
Langtímakröfur - B hluta.....	0	0	0	0	0	0	0	0	0	0	0	0	0	0	0
Skammtimaskuldir, breyting.....	0	0	0	0	0	0	0	0	0	0	0	0	0	0	0
Fjárfestingarhreyfingar	160.835	(59.500)	(10.000)	0	(5.000)	(150.076)	(63.741)	0	(97.500)	0	(225.000)	0	(22.500)	0	(408.741)
Fjármögnunarhreyfingar:															
Framlög frá eigin fyrirtækjum.....	0	0	0	0	0	0	0	(71.442)	0	(36.007)	0	(57.837)	0	(165.286)	
Breyting á hlutafé.....	0	0	0	0	0	0	0	0	0	0	0	0	0	0	
Vöskiptastaða eigin fyrirtækja, breyting.....															
Aðrar skammtimákr. - A hluti	(4.151)	0	0	(15.414)	0	19.564	0	(108.894)	0	0	0	(79.173)	188.068	0	
Aðrar skammtimákr. - B hluti	(53.922)	0	0	0	0	(53.922)	0	0	0	0	0	0	53.922	0	
Skammtimaskuldir - A hluti	15.414	(312.600)	276.684	0	40.067	(19.564)	0	8.976	0	13.228	0	31.718	(53.922)	0	
Skammtimaskuldir - B hluti	188.068	0	0	0	0	0	188.068	0	0	0	0	0	(188.068)	0	
Tekin ný langtímalán.....	160.000	345.000	0	0	0	0	505.000	0	0	170.000	0	0	0	675.000	
Afborganir langtímalána.....	(293.778)	(222.370)	(216.107)	(3.967)	0	0	(736.222)	(6.397)	(21.344)	(25.806)	(42.613)	(15.620)	0	(848.001)	
Langtímask við eigin fyrirtæki - A hluta.....	0	(150.076)	0	0	0	150.076	0	0	(0)	0	0	0	0	0	
Langtímask við eigin fyrirtæki - B hluta.....	0	0	0	0	0	0	0	0	0	0	0	0	0	0	
Skammtímalán, breyting.....	0	0	0	0	0	0	0	0	0	0	0	0	0	0	
Fjármögnunarhreyfingar	11.631	(340.046)	60.577	(19.381)	40.067	150.076	(97.076)	2.580	(201.680)	(12.578)	91.380	16.098	(137.010)	0	(338.287)
Hækkun (lækkun) á handbæru fé	(14.702)	0	0	(1.050)	0	0	(15.752)	(0)	0	(0)	2.372	(0)	0	0	(13.379)
Handbært fé (fjárför) í ársbyrjun	75.638	0	(0)	9.641	0	0	85.279	0	0	0	61.270	0	0	0	146.549
Handbært fé (fjárför) í árslok	60.936	0	0	8.591	0	0	69.527	(0)	0	(0)	63.642	(0)	0	0	133.169

Deildayfirlit

Árið 2017	Skatt- tekjur	Framlög jöfnunar- sjóðs	Aðrar tekjur	Tekjur samtals	Laun og launatengd gjöld	Annar rekstrar- kostnaður	Afskriftir	Gjöld samtals	Fjármagns- liðir nettó	Framlög hlutdeildir og aðrir liðir	Rekstrar- niðurstaða
Aðalsjóður											
Aðalsjóður											
00 - Skatttekjur											
0 - Skattar											
01 - Útsvör	4.001.000	0	0	4.001.000	0	0		0			4.001.000
06 - Fasteignaskattur	709.461	0	0	709.461	0	0		0		0	709.461
	4.710.461	0	0	4.710.461	0	0	0	0	0	0	4.710.461
1 - Framlög úr Jöfnuarsjóði sveitarfélaga											
11 - Útgjaldaþjófnumarframlag	0	227.435	0	227.435	0	0		0			227.435
13 - Rekstrarframlag grunnskóla	0	321.950	0	321.950	0	0		0			321.950
14 - Framlag vegna lækkunar fasteignaskatts	0	125.700	0	125.700	0	0		0			125.700
15 - Önnur framlög	0	597.456	0	597.456	0	0		0			597.456
	0	1.272.541	0	1.272.541	0	0	0	0	0	0	1.272.541
3 - Aðrar tekjur með skattaigildi											
35 - Lóðarleiga	122.400	0	0	122.400	0	0		0			122.400
	122.400	0	0	122.400	0	0	0	0	0	0	122.400
Samtals 00 - Skatttekjur	4.832.861	1.272.541	0	6.105.402	0	0	0	0	0	0	6.105.402
02 - Félagsþjónusta											
0 - Sameiginlegir liðir											
10 - Félagsmálanefnd	0	0	0	0	1.411	0		1.411		(1.411)
21 - Skrifst. félagslegrar ráðgj.	0	0	0	0	29.680	9.449		39.129		(39.129)
22 - Skrifst. félagslegra úrræða	0	0	2.962	2.962	26.011	8.270		34.281		(31.319)
30 - Þjónustuhópur	0	0	0	0	0	0		0			0
0 - Sameiginlegir liðir	0	0	2.962	2.962	57.102	17.719	0	74.821	0	0	(71.859)
1 - Félagsleg aðstoð											
11 - Fjárhagsaðstoð	0	0	0	0	19.281	33.935		53.216		(53.216)
15 - Félagsleg heimaþjónusta	0	0	15.155	15.155	80.912	48.545		129.457		(114.302)
18 - Húsaleigubætur	0	0	0	0	0	14.710		14.710		(14.710)
	0	0	15.155	15.155	100.193	97.190	0	197.383	0	0	(182.228)
3 - Þjónusta við börn og unglinga											
31 - Barnavernd	0	0	0	0	35.143	83.376		118.519		(118.519)
32 - Forvarnaráætlun	0	0	0	0	0	2.990		2.990		(2.990)
	0	0	0	0	35.143	86.366	0	121.509	0	0	(121.509)
4 - Þjónusta við aldraða											
10 - Dagvist aldraða	0	0	17.250	17.250	21.472	11.465		32.937		(15.687)
11 - Dagvist aldraða Vallholti	0	0	24.684	24.684	25.790	10.089		35.879		(11.195)
60 - Eldri borgarar	0	0	0	0	0	13.772		13.772		(13.772)
70 - Grænumörk 1-3	0	0	0	0	0	0		0			0
80 - Grænumörk 5	0	0	0	0	0	0		0			0
	0	0	41.934	41.934	47.262	35.326	0	82.588	0	0	(40.654)

Deildayfirlit

Árið 2017	Skatt-tekjur	Framlög jöfnunar-sjóðs	Aðrar tekjur	Tekjur samtals	Laun og launatengd gjöld	Annar rekstrar-kostnaður	Afskriftir	Gjöld samtals	Fjármagns-líðir nettó	Framlög hlutdeildir og aðrir líðir	Rekstrar-niðurstaða
5 - Þjónusta við fatlaða											
10 - Líðveisla	0	0	0	0	31.825	8.044		39.869		(39.869)
11 - Sameiginlegir líðir	0	0	22.106	22.106	10.584	11.522		22.106		(0
12 - Málefni fatlaðra - Árborg	0	0	0	0	9.514	82.000		91.514		(91.514)
15 - Ferðaþjónusta fatlaðra	0	0	340	340	0	31.000		31.000		(30.660)
20 - Lengd viðvera	0	0	10.246	10.246	33.106	10.945		44.051		(33.805)
60 - Heimilið Vallholti 9	0	0	2.880	2.880	78.579	6.231		84.810		(81.930)
61 - Heimilið Vallholti 12-14	0	0	900	900	78.579	7.348		85.927		(85.027)
70 - Þjónustumiðstöð Álfatarima	0	0	17.697	17.697	92.554	56.961		149.515		(131.818)
80 - VISS Selfossi	0	0	1.744	1.744	66.309	17.446		83.755		(82.011)
81 - VISS Þorlákshöfn yfirstjórn	0	0	7.466	7.466	7.466	0		7.466		(0
90 - Stuðningsfjölskyldur	0	0	0	0	0	4.200		4.200		(4.200)
	0	0	63.379	63.379	408.516	235.697	0	644.213	0	0	(580.834)
7 - Ýmis lögbundin framlög											
74 - Orlofssjóður húsmæðra	0	0	0	0	0	870		870		(870)
75 - Varasjóður viðbótarlána	0	0	0	0	0	1.220		1.220		(1.220)
	0	0	0	0	0	2.090	0	2.090	0	0	(2.090)
8 - Ýmsir styrkir og framlög	0	0	0	0	0	3.846		3.846		(3.846)
Samtals 02 - Félagsþjónusta	0	0	123.430	123.430	648.216	478.234	0	1.126.450	0	0	(1.003.020)
04 - Fræðslu- og uppeldismál											
0 - Sameiginlegir líðir											
01 - Skólaskrifstofa Suðurlands	0	0	0	0	0	0		0		(0
09 - Aðrir sameiginlegir líðir	0	0	1.890	1.890	79.004	27.612		106.616		(104.726)
	0	0	1.890	1.890	79.004	27.612	0	106.616	0	0	(104.726)
1 - Leikskólar og dagvistun											
11 - Leikskólar											
115 - Álfheimar	0	0	30.783	30.783	162.740	26.803		189.543		(158.760)
119 - Árbær	0	0	41.066	41.066	210.335	54.213		264.548		(223.482)
116 - Hulduheimar	0	0	41.602	41.602	208.645	42.849		251.494		(209.892)
120 - Jötunheimar	0	0	45.199	45.199	240.129	56.288		296.417		(251.218)
121 - Brimver/Æskukot	0	0	18.442	18.442	118.521	59.503		178.024		(159.582)
	0	0	177.092	177.092	940.370	239.656	0	1.180.026	0	0	(1.002.934)
13 - Endurgir vegna leikskólubarna	0	0	10.300	10.300	0	0		0		(10.300)
14 - Námsvistargjöld í leikskólum	0	0	0	0	0	2.700		2.700		(2.700)
17 - Dagvistun í heimahúsum	0	0	0	0	0	11.100		11.100		(11.100)
	0	0	10.300	10.300	0	13.800	0	13.800	0	0	(3.500)

Deildayfirlit

Árið 2017	Skatt- tekjur	Framlög jöfnunar- sjóðs	Aðrar tekjur	Tekjur samtals	Laun og launatengd gjöld	Annar rekstrar- kostnaður	Afskriftir	Gjöld samtals	Fjármagns- liðir nettó	Framlög hlutdeildir og aðrir liðir	Rekstrar- niðurstaða
2 - Grunnskólar											
20 - Sameiginlegir liðir	0	0	0	0	2.870	5		2.875		(2.875)
21 - Grunnskólar											
2101 - Grunnskólinn Eyrarbakka og Stokkseyri	0	0	8.004	8.004	262.754	146.663		409.417		(401.413)
2103 - Vallaskóli	0	0	41.864	41.864	541.290	246.486		787.776		(745.912)
2104 - Sérdeild Suðurlands Sunnulækjarskóla	0	0	0	0	89.176	7.598		96.774		(96.774)
2105 - Sunnulækjarskóli	0	0	38.688	38.688	594.115	314.935		909.050		(870.362)
	0	0	88.556	88.556	1.487.335	715.682	0	2.203.017	0	0	(2.114.461)
22 - Endurgr vegna grunnskólabarna	0	0	17.500	17.500	0	0		0			17.500
23 - Skólavistun Bifröst	0	0	16.281	16.281	29.267	13.716		42.983		(26.702)
24 - Skólavistun Sunnulækjarskóla	0	0	15.155	15.155	28.284	6.188		34.472		(19.317)
28 - Skólavistun Stjórnusteinarnar	0	0	1.287	1.287	4.588	7.633		12.221		(10.934)
29 - Annar grunnskólakostnaður	0	0	0	0	0	27.000		27.000		(27.000)
	0	0	50.223	50.223	62.139	54.537	0	116.676	0	0	(66.453)
5 - Önnur fræðslustarfsemi											
51 - Tónlistarskóli	0	0	15.550	15.550	0	127.300		127.300		(111.750)
52 - Umferðarfræðsla	0	0	0	0	0	325		325		(325)
	0	0	15.550	15.550	0	127.625	0	127.625	0	0	(112.075)
8 - Ýmsir styrkir og framlög	0	0	0	0	0	10.534		10.534		(10.534)
Samtals 04 - Fræðslu- og uppeldismál	0	0	343.611	343.611	2.571.718	1.189.451	0	3.761.169	0	0	(3.417.558)
05 - Menningarmál											
0 - Sameiginlegir liðir											
10 - Lista- og menningarnefnd	0	0	0	0	658	0		658		(658)
15 - Yfirstjórn menningarmála	0	0	0	0	7.022	3.262		10.284		(10.284)
	0	0	0	0	7.680	3.262	0	10.942	0	0	(10.942)
2 - Bókasöfn											
21 - Bæjar- og héraðsbókasafn	0	0	5.300	5.300	47.829	35.137		82.966		(77.666)
22 - Bókasafnið á Eyrarbakka	0	0	0	0	2.666	2.209		4.875		(4.875)
23 - Bókasafnið á Stokkseyri	0	0	0	0	2.514	1.032		3.546		(3.546)
	0	0	5.300	5.300	53.009	38.378	0	91.387	0	0	(86.087)
3 - Önnur söfn											
10 - Héraðsskjalasafn Árnesinga	0	0	0	0	0	13.159		13.159		(13.159)
20 - Byggða- og náttúrusafn Árnesinga	0	0	0	0	0	14.186		14.186		(14.186)
30 - Sjóminjasafnið og Þuridarbúð	0	0	0	0	0	9.811		9.811		(9.811)
40 - Húsið á Eyrarbakka	0	0	0	0	0	0		0			0
	0	0	0	0	0	37.156	0	37.156	0	0	(37.156)
4 - Byggðasaga											
350 Mjökuriðnaðarsafn	0	0	0	0	0	0		0			0
	0	0	0	0	0	0	0	0	0	0	0
5 - Listir											
10 - Listaverk	0	0	0	0	0	0		0			0
20 - Listasafn Árnesinga	0	0	0	0	0	12.897		12.897		(12.897)
	0	0	0	0	0	12.897	0	12.897	0	0	(12.897)
7 - Hátíðahöld	0	0	0	0	0	20.900		20.900		(20.900)
8 - Ýmsir styrkir og framlög	0	0	0	0	0	9.828		9.828		(9.828)
Samtals 05 - Menningarmál	0	0	5.300	5.300	60.689	122.421	0	183.110	0	0	(177.810)

Deildayfirlit

Árið 2017	Skatt- tekjur	Framlög jöfnunar- sjóðs	Aðrar tekjur	Tekjur samtals	Laun og launatengd gjöld	Annar rekstrar- kostnaður	Afskriftir	Gjöld samtals	Fjármagns- liðir nettó	Framlög hlutdeildir og aðrir liðir	Rekstrar- niðurstaða
06 - Æskulýðs- og íþróttamál											
0 - Sameiginlegir liðir											
10 - Íþrótt- og tómstundanevnd	0	0	0	0	702	382		1.084		(1.084)
15 - Verkefnisstjóri, íþr. forvarna og æskul.	0	0	0	0	8.600	6.838		15.438		(15.438)
	0	0	0	0	9.302	7.220	0	16.522	0	0	(16.522)
1 - Leikvellir	0	0	0	0	0	12.351		12.351		(12.351)
2 - Æskulýðsmál											
10 - Íþróttaskóli Árborgar	0	0	0	0	0	4.100		4.100		(4.100)
30 - Smíðavellir	0	0	0	0	0	350		350		(350)
40 - Hjólabrettaaðstaða	0	0	0	0	0	1.239		1.239		(1.239)
70 - Vinnuskóli	0	0	77.420	77.420	69.662	7.758		77.420			0
	0	0	77.420	77.420	69.662	13.447	0	83.109	0	0	(5.689)
3 - Félagsmiðstöðvar											
05 - Ungmennaráð	0	0	0	0	770	470		1.240		(1.240)
30 - Sameiginlegir liðir	0	0	1.546	1.546	27.180	13.617		40.797		(39.251)
35 - Ungmennahús	0	0	0	0	12.147	10.064		22.211		(22.211)
	0	0	1.546	1.546	40.097	24.151	0	64.248	0	0	(62.702)
5 - Íþróttahús og sundlaugar											
51 - Íþróttahús Selfoss	0	0	81.875	81.875	34.834	47.041		81.875			0
52 - Íþróttahúsið Stokkseyri	0	0	9.889	9.889	0	9.889		9.889			0
53 - Íþróttahúsið Staður Eyraþakka	0	0	15.882	15.882	0	15.882		15.882			0
54 - Sandvíkursalur	0	0	4.882	4.882	0	4.882		4.882			0
55 - Sundhöll Selfoss	0	0	146.521	146.521	127.034	94.625		221.659		(75.138)
56 - Sundlaug Stokkseyrar	0	0	13.671	13.671	18.956	11.583		30.539		(16.868)
57 - Íþróttahús Sunnulækjaskóla	0	0	60.066	60.066	22.725	37.341		60.066			0
58 - Íþróttasalurinn lðu	0	0	40.193	40.193	0	40.193		40.193			0
	0	0	372.979	372.979	203.549	261.436	0	464.985	0	0	(92.006)
6 - Íþróttasvæði	0	0	130.773	130.773	1.584	142.154		143.738		(12.965)
8 - Styrkir til æskulýðs- og íþróttamála	0	0	0	0	0	435.942		435.942		(435.942)
Samtals 06 - Æskulýðs- og íþróttamál	0	0	582.718	582.718	324.194	896.701	0	1.220.895	0	0	(638.177)
07 - Brunamál og almannavarnir											
1 - Samgöngur	0	0	0	0	0	0		0			0
2 - Brunavarnir	0	0	0	0	0	100.925		100.925		(100.925)
4 - Almennavarnir og öryggismál	0	0	0	0	0	3.339		3.339		(3.339)
8 - Ýmsir styrkir og framlög	0	0	0	0	0	2.245		2.245		(2.245)
Samtals 07 - Brunamál og almannavarnir	0	0	0	0	0	106.509	0	106.509	0	0	(106.509)
08 - Hreinlætismál											
0 - Sameiginlegir liðir	0	0	0	0	3.302	3.385		6.687		(6.687)
1 - Heilbrigðiseftirlit	0	0	0	0	0	7.363		7.363		(7.363)
2 - Sorphreinsun og sorpeýðing	0	0	149.829	149.829	11.760	138.838		150.598		(769)
5 - Meindýraeyðing og dýraeftirlit	0	0	5.400	5.400	572	7.849		8.421		(3.021)
Samtals 08 - Hreinlætismál	0	0	155.229	155.229	15.634	157.435	0	173.069	0	0	(17.840)

Deildayfirlit

Árið 2017	Skatt- tekjur	Framlög jöfnunar- sjóðs	Aðrar tekjur	Tekjur samtals	Laun og launatengd gjöld	Annar rekstrar- kostnaður	Afskriftir	Gjöld samtals	Fjármagns- liðir nettó	Framlög hlutdeildir og aðrir liðir	Rekstrar- niðurstaða
09 - Skipulags- og byggingamál											
0 - Sameiginlegir liðir	0	0	10	10	21.343	16.673		38.016		(38.006)
1 - Mælingar, skráning og kortagerð											
2 - Skipulagsmál											
22 - Aðalskipulag	0	0	0	0	0	1.500		1.500		(1.500)
23 - Deiliskipulag	0	0	0	0	0	12.000		12.000		(12.000)
24 - Svæðisskipulag	0	0	0	0	0	0		0			0
29 - Annar skipulagskostnaður	0	0	0	0	0	0		0			0
	0	0	0	0	0	13.500	0	13.500	0	0	(13.500)
5 - Byggingareftirlit											
51 - Byggingarnefnd	0	0	0	0	1.539	10		1.549		(1.549)
52 - Byggingareftirlit	0	0	20.000	20.000	10.987	2.158		13.145			6.855
	0	0	20.000	20.000	12.526	2.168	0	14.694	0	0	5.306
7 - Lóðir og lundur	0	0	500	500	0	141.187		141.187		(140.687)
Samtals 09 - Skipulags- og byggingamál	0	0	20.510	20.510	33.869	173.528	0	207.397	0	0	(186.887)
10 - Umferðar- og samgöngumál											
0 - Sameiginlegir liðir	0	0	0	0	4.584	978		5.562		(5.562)
2 - Gatnakerfi	0	0	0	0	0	76.592		76.592		(76.592)
3 - Viðhald og rekstur gatnakerfis	0	0	0	0	0	84.332		84.332		(84.332)
4 - Gangbrautir, hjólréiðastígar og reiðvegir	0	0	0	0	0	4.384		4.384		(4.384)
5 - Umferðaröryggismál											
51 - Umferðaljóð og umferðarmerkingar	0	0	0	0	0	11.707		11.707		(11.707)
52 - Götunöfn og húsnúmer	0	0	0	0	0	0		0			0
53 - Götulýsing	0	0	0	0	0	37.116		37.116		(37.116)
	0	0	0	0	0	48.823	0	48.823	0	0	(48.823)
6 - Snjómokstur og hálfuvarnir	0	0	0	0	0	16.760		16.760		(16.760)
7 - Samgöngur											
10 - Strætó innan Árborgar	0	0	3.800	3.800	0	31.100		31.100		(27.300)
11 - Strætó Árborg - R.vík	0	0	0	0	0	0		0			0
	0	0	3.800	3.800	0	31.100	0	31.100	0	0	(27.300)
Samtals 10 - Umferðar- og samgöngumál	0	0	3.800	3.800	4.584	262.969	0	267.553	0	0	(263.753)
11- Umhverfismál											
0 - Sameiginlegir liðir	0	0	0	0	0	11.404		11.404		(11.404)
2 - Almenningsgarðar	0	0	0	0	0	0		0			0
4 - Opin svæði											
41 - Ýmis opin svæði	0	0	0	0	0	143.856		143.856		(143.856)
43 - Girðingar	0	0	0	0	0	1.300		1.300		(1.300)
	0	0	0	0	0	145.156	0	145.156	0	0	(145.156)
5 - Umhverfi gatna og torg	0	0	0	0	0	0		0			0
6 - Skreytingar	0	0	0	0	0	10.695		10.695		(10.695)
7 - Minka- og refaeyðing	0	0	100	100	0	800		800		(700)
8 - Ýmsir styrkir og framlög	0	0	0	0	0	7.377		7.377		(7.377)
Samtals 11- Umhverfismál	0	0	100	100	0	175.432	0	175.432	0	0	(175.332)

Deildayfirlit

Árið 2017	Skatt- tekjur	Framlög jöfnunar- sjóðs	Aðrar tekjur	Tekjur samtals	Laun og launatengd gjöld	Annar rekstrar- kostnaður	Afskriftir	Gjöld samtals	Fjármagns- líðir nettó	Framlög hlutdeildir og aðrir líðir	Rekstrar- niðurstaða	
13 - Atvinnumál												
0 - Sameiginlegir líðir												
01 - Atvinnuþróunarnefnd	0	0	0	0	0	0		0			0	
02 - Atvinnuþróunarsjóður Suðurlands	0	0	0	0	0	14.197		14.197	0	(14.197)	
	0	0	0	0	0	14.197	0	14.197	0	0	(14.197)
2 - Landbúnaður	0	0	400	400	0	3.171		3.171		(2.771)	
3 - Büffjareftirlit	0	0	0	0	0	0		0			0	
6 - Ferðamál												
50 - Fuglafríðland	0	0	0	0	0	500		500		(500)	
61 - Upplýsingamiðstöð ferðamála	0	0	1.000	1.000	0	17.100		17.100		(16.100)	
62 - Tjaldsvæði	0	0	0	0	0	8.632		8.632		(8.632)	
	0	0	1.000	1.000	0	26.232	0	26.232	0	0	(25.232)
Samtals 13 - Atvinnumál	0	0	1.400	1.400	0	43.600	0	43.600	0	0	(42.200)
21 - Sameiginlegur kostnaður												
0 - Meðferð sveitarstjórnarmála												
01 - Bæjarstjórn	0	0	0	0	25.593	2.350		27.943		(27.943)	
03 - Bæjarráð	0	0	0	0	5.095	125		5.220		(5.220)	
07 - Endurskoðun	0	0	0	0	0	8.000		8.000		(8.000)	
	0	0	0	0	30.688	10.475	0	41.163	0	0	(41.163)
1 - Kosningar												
11 - Sveitarstjórnarkosningar	0	0	0	0	0	0		0			0	
15 - Alþingis- og forsetakosningar	0	0	0	0	0	0		0			0	
	0	0	0	0	0	0	0	0	0	0	0	
3 - Ónotað húsnæði	0	0	0	0	0	21.543		21.543		(21.543)	
4 - Skrifstofur sveitarfélagsins												
41 - Skrifstofa Selfossi	0	0	97.158	97.158	131.550	119.807		251.357		(154.199)	
42 - Skrifstofa Eyrarbakka	0	0	0	0	0	0		0			0	
43 - Ýmis sérverkefni	0	0	0	0	0	1.500		1.500		(1.500)	
45 - Skrifstofa kerfisstjóra	0	0	69.215	69.215	22.270	46.945		69.215			0	
	0	0	166.373	166.373	153.820	168.252	0	322.072	0	0	(155.699)
5 - Risna, móttökur og kynningarmál												
51 - Móttaka gesta	0	0	0	0	0	500		500		(500)	
52 - Kynning bæjarfélagsins	0	0	0	0	0	5.075		5.075		(5.075)	
	0	0	0	0	0	5.575	0	5.575	0	0	(5.575)
6 - Starfsmannakostnaður	0	0	0	0	0	10.000		10.000		(10.000)	
7 - Samstarf sveitarfélaga												
71 Framlög til landshlutasamtaka	0	0	0	0	0	3.485		3.485		(3.485)	
72 Framlag til héraðsnefndar	0	0	0	0	0	1.960		1.960		(1.960)	
	0	0	0	0	0	5.445	0	5.445	0	0	(5.445)
8 - Ýmsir styrkir og framlög	0	0	0	0	0	1.900		1.900		(1.900)	
9 - Afskrifaðar kröfur	0	0	0	0	0	2.500		2.500		(2.500)	
Samtals 21 - Sameiginlegur kostnaður	0	0	166.373	166.373	184.508	225.690	0	410.198	0	0	(243.825)

Deildayfirlit

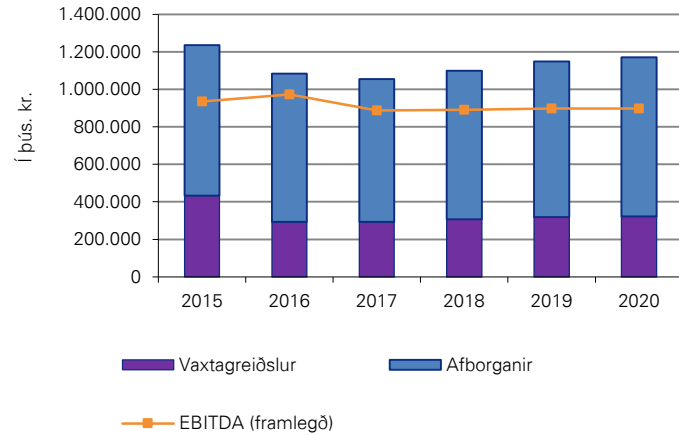
Árið 2017	Skatt-tekjur	Framlög jöfnunar-sjóðs	Aðrar tekjur	Tekjur samtals	Laun og launatengd gjöld	Annar rekstrar-kostnaður	Afskriftir	Gjöld samtals	Fjármagns-liðir nettó	Framlög hlutdeildir og aðrir liðir	Rekstrar-niðurstaða
22 - Lífeyrisskuldbindingar											
1 - Breyting lífeyrisskuldbindinga	0	0	0	0	40.000	400		40.400		(40.400)
Samtals 22 - Lífeyrisskuldbindingar	0	0	0	0	40.000	400	0	40.400	0	0	(40.400)
27 - Óvenjulegir liðir											
0 - Óvenjulegir liðir	0	0	0	0	257.000	0		257.000		(257.000)
Samtals 27 - Óvenjulegir liðir	0	0	0	0	257.000	0	0	257.000	0	0	(257.000)
28 - Fjármagnsliðir											
0 - Fjármunatekjur											
01 - Vaxta- og verðbótatekjur af veltufjármunum				0				0	677		677
02 - Tekjur af eignarhlutum				0				0	176.786		176.786
03 - Vaxta- og verðbótatekjur af langtímakröfum				0				0	307.160		307.160
04 - Verðbætur og gengismunur				0				0	22.126		22.126
	0	0	0	0	0	0	0	0	506.749	0	506.749
1 - Fjármagnsgjöld											
11 - Vaxta- og verðbóttagjöld af skammtímaskuldum				0				0	(56.527)	(56.527)
13 - Vaxta- og verðbóttagjöld af langtímaskuldum				0				0	(103.469)	(103.469)
14 - Verðbætur og gengismunur lánastofnana				0				0	(72.872)	(72.872)
15 - Verðbætur og gengismunur annarra lána				0				0	0		0
	0	0	0	0	0	0	0	0	(232.869)	0	(232.869)
Samtals 28 - Fjármagnsliðir	0	0	0	0	0	0	0	0	107.419	0	273.880
Aðalsjóður	4.832.861	1.272.541	1.402.471	7.507.873	4.140.412	3.832.370	0	7.972.782	107.419	0	(191.029)
Aðrir sjóðir í A - hluta											
Eignasjóður	0	0	767.813	767.813	7.520	179.672	184.196	371.388	(256.621)	0	139.805
Fasteignafélag Árborgar slf	0	0	243.704	243.704	0	75.075	94.880	169.955	(255.405)	0	(181.656)
Verktækni	0	0	17.200	17.200	0	4.067	2.127	6.194	768	0	11.773
Þjónustustöð	0	0	146.546	146.546	125.621	40.021	11.241	176.883	(10.833)	0	(41.170)
Millifærslur	(116.174)	0	(1.709.908)	(1.826.082)	0	(1.826.082)	0	(1.826.082)	0	0	0
Samstæðureikningur A - hluta	4.716.687	1.272.541	867.826	6.857.054	4.273.553	2.305.123	292.444	6.871.120	(414.673)	0	(262.277)
Sjóðir í B - hluta											
Byggingasjóður aldraðra	0	0	38.196	38.196	0	24.188	7.927	32.115	(21.865)	0	(15.784)
Fráveita	0	0	319.300	319.300	10.975	52.910	35.985	99.870	24.245	0	243.675
Leigubústaðir Árborgar	0	0	73.000	73.000	0	42.869	16.928	59.797	(32.259)	0	(19.055)
Þjörgunarmiðstöð	0	0	0	0	0	0	0	0	0	0	0
Selfossveitur	0	0	609.684	609.684	147.029	295.530	83.547	526.106	(32.973)	(18.219)	32.386
Sandvíkursetur	0	0	20.181	20.181	0	9.376	9.488	18.864	(23.612)	0	(22.295)
Vatnsveita	0	0	231.200	231.200	13.214	85.617	27.685	126.516	17.850	0	122.534
Millifærslur	(32.114)	0	(142.066)	(174.180)	0	(174.180)	0	(174.180)	0	0	0
Samstæðureikningur	4.684.573	1.272.541	2.017.321	7.974.435	4.444.771	2.641.433	474.003	7.560.207	(483.286)	(18.219)	79.185

8200 Sveitarfélagið Árborg

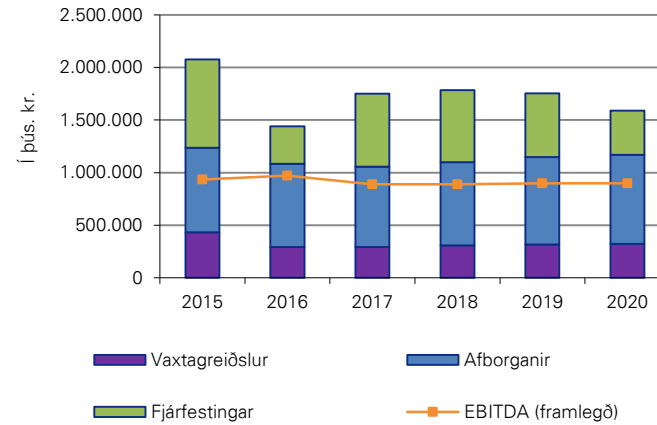
Kennitölur Samantekið - A og B hluti

	Rauntölur 2015	Áætlun 2016	Áætlun 2017	Áætlun 2018	Áætlun 2019	Áætlun 2020	Viðmið
Rekstrarhæfi							
Framlegðarhlutfall.....	13,5%	13,1%	11,1%	11,2%	11,3%	11,3%	< 15%
Rekstrarniðurstaða (neikvæð).....	-21.113	210.069	79.185	-47.888	907	10.907	< 0
Rekstrarjöfnuður þriggja ára skv. sveitarstjórnarlögum.....		268.141	241.366	32.204	-36.073		< 0
Efnahagur							
Veltufjárhlutfall.....	0,62	0,65	0,72	0,71	0,67	0,64	< 1,00
Eiginfjárhlutfall.....	0,24	0,25	0,23	0,22	0,20	0,20	< 0,00
Fjárfesting							
Fjárfesting / heildartekjur.....	12,1%	4,8%	8,7%	8,6%	7,6%	5,3%	< 20%
Fjárfesting / veltufé frá rekstri.....	1,09	0,44	0,92	0,91	0,80	0,56	< 1,00
Skuldapól							
Skuldir og skuldbindingar / Framlegð.....	11,6	10,9	12,5	12,9	13,0	13,1	< 10,0
Reiknað skuldaviðmið skv. sveitarstjórnarlögum.....	150,8%	136,7%	133,0%	138,2%	141,1%	141,7%	< 150%
Skuldahlutfall.....	157,4%	142,9%	138,8%	144,0%	146,9%	147,5%	< 150%
Greiðsluhæfi							
Framlegð / vaxtagreiðslur.....	2,16	3,32	3,03	2,90	2,82	2,78	< 1,50
Framlegð / vaxtagreiðslur, afborganir lána og leigugreiðslur.....	0,76	0,90	0,84	0,81	0,78	0,77	< 1,00
Veltufé frá rekstri / heildartekjum.....	11,1%	10,9%	9,5%	9,5%	9,4%	9,4%	< 5%
Veltufé frá rekstri / afborgun lána.....	0,96	1,03	0,99	0,95	0,91	0,89	< 1,00
Leiðréttingar vegna viðmið sveitarstjórnarlaga:							
Óreglulegir liðir í rekstrarjöfnuði.....							
Lífeyrisskuldbinding (til greiðslu eftir 15 ár og síðar).....	461.789	461.789	461.789	461.789	461.789	461.789	
Leigugeignir við ríkissjóð skv. ársreikningi.....							
Jákvætt veltufé.....	0	0	0	0	0	0	

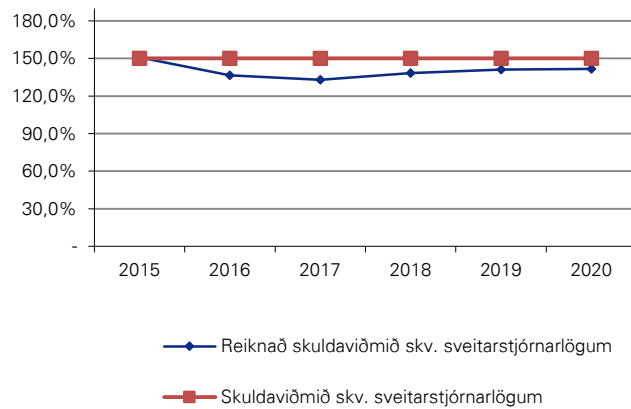
Afborganir lána, vaxtagreiðslur og EBITDA



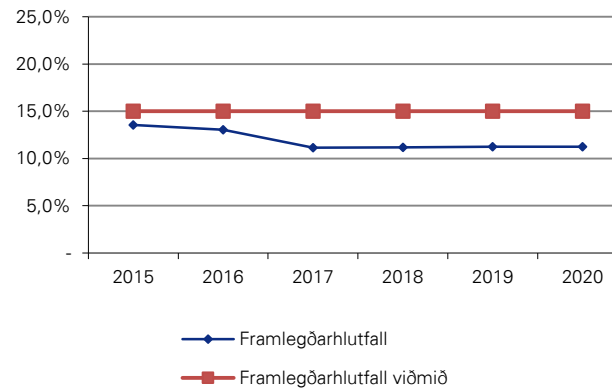
Afborganir lána, vaxtagreiðslur, fjárfestingar og EBITDA



Skuldaviðmið



Framlegðarhlutfall



Fjárhagsáætlun - fjárfestingar 2017 - 2020

Framkvæmda- & veitusvið

	Áætlun 2017	Áætlun 2018	Áætlun 2019	Áætlun 2020
Heildarfjárfesting ársins	697.100.000	685.600.000	605.600.000	419.500.000
Heiti - rekstrareiningar/deildar				
EIGNASJÓÐUR				
02 Félagsþjónusta				
Vinaminni - endurnýjun á pappa og þakjárnri	3.000.000			
Stofnframlag til Brynju hússjóðs	8.000.000			
Grænamörk - félagsaðstaða og dagdvöl	200.000.000	238.000.000		
Alls	211.000.000	238.000.000	0	0
03 Heilbrigðismál				
Nýtt hjúkrunarheimili	30.000.000	100.000.000	100.000.000	50.000.000
Alls	30.000.000	100.000.000	100.000.000	50.000.000
04 Fræðslu og uppeldismál				
Vallaskóli				
Breytingar á bílastæði við íþróttavöll og löu	2.000.000			
Barnaskólinn á Eyrarbakka				
Endurnýjun á þaki	3.000.000	3.000.000		
Ruslatunnuskýli og hellulögn	1.000.000			
Leikskólar				
Álfheimar- endurbætur á lóð og tækjum	3.000.000	2.000.000		
Árbær - endurbætur á lóð og tækjum	3.000.000	2.000.000		
Brimver - endurbætur á lóð og tækjum	2.000.000	1.000.000		
Æskukot endurnýjun á þaki -eldri hluti	2.000.000			
FSU, viðbygging	35.000.000	12.000.000	12.000.000	12.000.000
Alls	51.000.000	20.000.000	12.000.000	12.000.000
06 Æskulýðs- og íþróttamál				
Íþróttavöllurinn við Engjaveg				
Bílastæði við Engjaveg -malbikun			30.000.000	
Gervigrasvellir				
Vallaskólavöllur- skipta um gervigras		5.500.000		
Aðrir vellir-skipta um gervigras			4.500.000	4.500.000
Íþróttamannvirki Stokkseyri				
Utanhúsklæðning á íþróttahús	6.600.000			
Frágangur á lóðamörkum	1.200.000			
Alls	7.800.000	5.500.000	34.500.000	4.500.000
08 Hreinætimál				
Gámasvæði við Víkurheiði				
Yfirborðsfrágangur	15.000.000	10.000.000	10.000.000	10.000.000
Alls	15.000.000	10.000.000	10.000.000	10.000.000
10 Umferðar og samgöngumál				
Gatnagerð				
Gatnagerðagjöld	-30.000.000	-70.000.000	-80.000.000	-100.000.000
Hönnun á nýju byggingarlandi -Sílalækur b og c	5.000.000			
Gatnagerð í Hagalandi		20.000.000	20.000.000	20.000.000
Árlegt endurnýjunarverkefni í gatnagerð (fjárfesting)	42.000.000	20.000.000	20.000.000	20.000.000
Eyrarbakki-miðbær	10.000.000		25.000.000	10.000.000
Göngustígar	5.000.000	5.000.000	5.000.000	10.000.000
Stokkseyri-gangstéttir	5.000.000	5.000.000	5.000.000	
Suðurhólar-Austurhólar	17.000.000			
Hagaland-gangstéttar og yfirborðsfrágangur	5.000.000	5.000.000	5.000.000	5.000.000
Endurnýjun gangstétta -samstarf við veitufyrirtæki	4.000.000	4.000.000	4.000.000	4.000.000
Endurnýjun á ljósastaurum og gatnalýsingu	9.000.000	9.000.000	9.000.000	9.000.000
Ný brú á skurð við Hallskot	4.000.000			
Endurbætur á veg að Hellisskógi	2.500.000			
Ný leiksvæði	5.000.000	5.000.000		
Alls	83.500.000	3.000.000	13.000.000	-22.000.000
11 Umhverfismál				
Opin svæði, leiksvæði og jaðarsvæði	5.000.000	5.000.000	5.000.000	5.000.000
Plöntukaup	3.000.000			
Alls	8.000.000	5.000.000	5.000.000	5.000.000
Eignasjóður alls				
	406.300.000	381.500.000	174.500.000	59.500.000

	Áætlun 2017	Áætlun 2018	Áætlun 2019	Áætlun 2020
ÞJONUSTUSTÖÐ				
Tækjakaup		5.000.000	5.000.000	5.000.000
Vörubíll m.krana	15.000.000			
Þjónustustöð alls	15.000.000	5.000.000	5.000.000	5.000.000
FASTEIGNAFÉLAG ÁRBORGAR				
04 Fræðslu og uppeldismál				
Sunnulækjaskóli				
Viðbygging við Sunnulækjaskóla-lóðafrágangur	6.000.000	5.000.000	5.000.000	5.000.000
BES-Stokkseyri				
Lóð BES Stokkseyri	5.000.000	5.000.000	5.000.000	5.000.000
Sundhöll Selfoss				
Bílastæði (hlutdeild Sundhallar á móti Sandvíkursetri)	5.500.000			
Jötunheimar				
Stækkun á bílastæði		8.500.000		
Alls	16.500.000	18.500.000	10.000.000	10.000.000
Fasteignafélag Árborgar alls	16.500.000	18.500.000	10.000.000	10.000.000
A-hluta sjóðir alls	437.800.000	405.000.000	189.500.000	74.500.000
Sandvíkursetur				
Sandvíkursetur (hlutdeild í bílastæðum)	5.500.000	5.000.000	15.000.000	
Sandvíkursetur alls	5.500.000	5.000.000	15.000.000	0
FRÁVEITA				
Stofngjöld	-2.500.000	-3.000.000	-3.000.000	-3.000.000
Jarðskjálftabætur	-10.500.000			
Vörukaup	2.500.000	2.500.000	2.500.000	2.500.000
Þjónustukaup	3.000.000	3.000.000	3.000.000	3.000.000
Hreinsistöð 1. áfangi -hreinsistöð		80.000.000	100.000.000	80.000.000
Hreinsistöð 1. áfangi -umhverfismat og undirbúningur	20.000.000			
Sniðræsi-Suðurhólar	17.000.000	10.500.000	25.500.000	
Fráveitu- og hreinsimannvirki Eyrarbakka og Stokkseyri undirb.				5.000.000
Árlegt endurnýjunarverkefni	21.000.000	10.000.000	10.000.000	10.000.000
Fráveita alls	50.500.000	103.000.000	138.000.000	97.500.000
VATNSVEITA				
Stofngjöld	-2.500.000	-3.000.000	-3.000.000	-3.000.000
Vörukaup (nýframkvæmdir án útboðs, t.d. heimtaugar)	1.000.000	1.000.000	1.000.000	1.000.000
Nýframkvæmdir	7.000.000	7.000.000	7.000.000	7.000.000
Stofnlögn-Suðurhólar	6.500.000	3.800.000	9.500.000	
Vatnsöflun við Ingólfsfjall	5.000.000	5.000.000	5.000.000	5.000.000
Lekaleit	2.500.000	2.500.000	2.500.000	2.500.000
Árlegt endurnýjunarverkefni	10.000.000	10.000.000	10.000.000	10.000.000
Vatnsveita alls	29.500.000	26.300.000	32.000.000	22.500.000
SELFOSSVEITUR				
Dælustöð,miðlunartankur, varaafli og spennistöð -hönnun	40.000.000			
Stofnlögn frá Öndverðarnesi- hönnun og undirbúningur	20.000.000			
Orkuöflun, dælustöð,miðlunartankur, varaafli og spennistöð		50.000.000	200.000.000	200.000.000
Dælustöð-Eyrarlögn	35.000.000	50.000.000		
Virkjun á ÞK-18	30.000.000			
Þjónustukaup	5.000.000	5.000.000	5.000.000	5.000.000
Innviðir fyrir rafbíla	4.000.000			
Árleg endurnýjunarverkefni	20.000.000	20.000.000	20.000.000	20.000.000
Austurbyggð-dreifikerfi	15.500.000	11.300.000	6.100.000	
Véla- og tækjakaup (rafbíll)	4.300.000	10.000.000		
Selfossveitur alls	173.800.000	146.300.000	231.100.000	225.000.000
B-hluta fyrirtæki alls	259.300.000	280.600.000	416.100.000	345.000.000
A-hluti og B-hluti alls	697.100.000	685.600.000	605.600.000	419.500.000