



Sveitarfélagið
ÁRBORG

FJÁRHAGSÁÆTLUN 2018 - 2021

Samþykkt í bæjarstjórn 13. desember 2017

Efnisyfirlit

Samantekið A og B hluti

Rekstarreikningur	3
Efnahagsreikningur	4
Yfirlit um sjóðstreymi	6
Lykiltölur	7

Sundurliðanir

Málaflokkayfirlit árin 2018-2021 (sundurliðun á málaflokka aðalsjóðs, stofnanir og fyrirtæki)	8
Efnahagsyfirlit árin 2018-2021	12
Sjóðstreymisyfirlit árin 2018-2021	20
Deildayfirlit árið 2018	24
Kennitölur samantekið - A og B hluti	31
Fjárfestingaryfirlit árin 2018-2021	33

Samantekið - A og B hluti				Þriggja ára áætlun		
Skýr.	Rauntölur 2016	Áætlun 2017	Áætlun 2018	Áætlun 2019	Áætlun 2020	Áætlun 2021
Rekstrarreikningur						
Tekjur:						
Skatttekjur.....	4.338.647	4.784.573	5.318.385	5.318.385	5.318.385	5.318.385
Framlög jöfnunarsjóðs.....	1.176.822	1.272.541	1.377.275	1.377.275	1.377.275	1.377.275
Aðrar tekjur.....	2.111.505	2.017.321	2.075.314	2.075.314	2.075.314	2.080.489
	<u>7.626.974</u>	<u>8.074.435</u>	<u>8.770.974</u>	<u>8.770.974</u>	<u>8.770.974</u>	<u>8.776.149</u>
Gjöld:						
Laun og launatengd gjöld.....	4.249.314	4.422.275	4.735.510	4.712.410	4.712.410	4.716.910
Annar rekstrarkostnaður.....	2.369.661	2.658.071	2.821.280	2.798.673	2.798.673	2.800.231
Afskriftir.....	439.135	475.638	509.779	567.401	615.141	613.589
	<u>7.058.110</u>	<u>7.555.984</u>	<u>8.066.569</u>	<u>8.078.484</u>	<u>8.126.224</u>	<u>8.130.730</u>
Niðurstaða án fjármagnsliða	<u>568.864</u>	<u>518.451</u>	<u>704.406</u>	<u>692.490</u>	<u>644.750</u>	<u>645.419</u>
Fjármunatekjur og (fjármagnsgjöld).....	(445.284)	(308.438)	(317.629)	(383.397)	(395.253)	(419.767)
Rekstrarniðurstaða án framlaga.....	123.580	210.013	386.777	309.093	249.497	225.652
Framlög frá eigin sjóðum.....	0	0	0	0	0	0
Hlutdeild minnihluta í afkomu.....	0	0	0	0	0	0
Hlutdeild í afkomu dótturfélaga.....	0	0	0	0	0	0
Tekjuskattur.....	(15.766)	(11.256)	(9.267)	(3.391)	0	0
Rekstrarniðurstaða.....	<u>107.814</u>	<u>198.757</u>	<u>377.510</u>	<u>305.702</u>	<u>249.497</u>	<u>225.652</u>

Samantekið - A og B hluti				Þriggja ára áætlun		
Skýr.	Rauntölur 2016	Áætlun 2017	Áætlun 2018	Áætlun 2019	Áætlun 2020	Áætlun 2021
Efnahagsreikningur						
Eignir						
Fastafjármunir:						
Varanlegir rekstrarfjármunir:						
Fasteignir	9.925.712	9.983.639	10.134.472	10.638.149	10.909.163	11.037.014
Veitukerfi, hafnarmannvirki og götur	2.940.866	3.320.396	3.536.235	3.881.010	4.243.083	4.387.155
Vélar, áhöld og tæki	166.689	134.094	175.941	125.688	65.560	42.048
Leigugeignir	0	0	0	0	0	0
	<u>13.033.267</u>	<u>13.438.129</u>	<u>13.846.649</u>	<u>14.644.847</u>	<u>15.217.806</u>	<u>15.466.217</u>
Áhættufjármunir og langtímakröfur:						
Eignahlutir í félögum	325.043	325.043	325.043	325.043	325.043	325.043
Skatteign	0	0	0	0	0	0
Langtímakröfur	72.711	60.588	132.515	124.152	115.451	106.808
Langtímakröfur á eigin fyrirtæki	0	0	0	0	0	0
	<u>397.754</u>	<u>385.631</u>	<u>457.558</u>	<u>449.195</u>	<u>440.494</u>	<u>431.851</u>
Fastafjármunir	<u>13.431.021</u>	<u>13.823.760</u>	<u>14.304.207</u>	<u>15.094.042</u>	<u>15.658.301</u>	<u>15.898.068</u>
Veltufjármunir:						
Birgðir	19.811	19.811	19.811	19.811	19.811	19.811
Skammtímakröfur:						
Óinnheimtar tekjur	464.395	464.395	464.395	464.395	464.395	464.395
Skammtímakröfur á eigin fyrirtæki	0 (0)	0	0	0	0 (0)	0
Aðrar skammtímakröfur	420.310	420.310	438.210	438.210	438.210	438.210
Næsta árs afborganir langtímakrafna	8.988	10.621	10.690	10.759	10.911	10.911
Næsta árs afb. langtímakr. á eigin fyrirtæki	0	0	0	0	0	0
Verðbréf	0	0	0	0	0	0
Handbært fé	93.695	205.021	143.015	117.088	178.964	163.086
Veltufjármunir	<u>1.007.199</u>	<u>1.120.158</u>	<u>1.076.121</u>	<u>1.050.263</u>	<u>1.112.291</u>	<u>1.096.413</u>
Eignir samtals	<u>14.438.220</u>	<u>14.943.918</u>	<u>15.380.327</u>	<u>16.144.305</u>	<u>16.770.591</u>	<u>16.994.481</u>

Samantekið - A og B hluti				Priggja ára áætlun			
	Skýr.	Rauntölur 2016	Áætlun 2017	Áætlun 2018	Áætlun 2019	Áætlun 2020	Áætlun 2021
31. desember							
Eigið fé og skuldir							
Eiginfjárreikningar:							
Eigið fé.....		3.575.617	3.609.088	3.859.782	3.984.707	4.053.427	4.098.302
Hlutdeild minnihluta í eigin fé.....		0	0	0	0	0	0
		<u>3.575.617</u>	<u>3.609.088</u>	<u>3.859.782</u>	<u>3.984.707</u>	<u>4.053.427</u>	<u>4.098.302</u>
Skuldbindingar:							
Lífeyrisskuldbindingar.....		1.936.518	1.917.518	1.898.518	1.879.518	1.860.518	1.841.518
Tekjuskattskuldbinding.....		106.376	106.376	106.376	106.376	106.376	106.376
Aðrar skuldbindingar.....		0	0	0	0	0	0
		<u>2.042.894</u>	<u>2.023.894</u>	<u>2.004.894</u>	<u>1.985.894</u>	<u>1.966.894</u>	<u>1.947.894</u>
Langtímaskuldir:							
Skuldir við lánastofnanir.....		7.160.499	7.024.591	7.751.777	8.360.264	8.829.976	8.936.524
Leiguskuldir.....		0	0	0	0	0	0
Skuldir við eigin fyrirtæki.....		0	0	0	(0)	(0)	(0)
		<u>7.160.499</u>	<u>7.024.591</u>	<u>7.751.777</u>	<u>8.360.264</u>	<u>8.829.976</u>	<u>8.936.524</u>
Skammtímaskuldir:							
Skuldir við lánastofnanir.....		0	0	0	0	0	0
Reiknuð fjárbörf.....		0	0	0	0	0	0
Viðskiptaskuldir.....		245.962	285.962	283.978	283.978	283.978	283.978
Skuldir við eigin fyrirtæki.....		0	(0)	0	(0)	0	0
Næsta árs afborganir langtímaskulda.....		737.136	1.324.271	805.047	854.613	961.467	1.052.934
Næsta árs afborganir leiguskulda.....		0	0	0	0	0	0
Næsta árs afb. langtímaskulda við eigin fyrirtæki.....		0	0	0	0	0	0
Aðrar skammtímaskuldir.....		676.112	676.112	674.849	674.849	674.849	674.849
		<u>1.659.210</u>	<u>2.286.345</u>	<u>1.763.874</u>	<u>1.813.440</u>	<u>1.920.295</u>	<u>2.011.761</u>
Skuldir og skuldbindingar samtals		<u>10.862.603</u>	<u>11.334.830</u>	<u>11.520.545</u>	<u>12.159.598</u>	<u>12.717.164</u>	<u>12.896.179</u>
Eigið fé og skuldir samtals		<u>14.438.220</u>	<u>14.943.918</u>	<u>15.380.327</u>	<u>16.144.305</u>	<u>16.770.591</u>	<u>16.994.481</u>

Samantekið - A og B hluti

	Skýr.	Rauntölur 2016	Áætlun 2017	Áætlun 2018	Priggja ára áætlun		
					Áætlun 2019	Áætlun 2020	Áætlun 2021
Sjóðstremisýfirlit							
Rekstrarhreyfingar:							
Niðurstaða ársins.....		107.813	198.757	377.510	305.702	249.497	225.652
Liðir sem hafa ekki áhrif á fjárstreymi:							
Reiknaðar afskriftir		439.134	475.638	509.779	567.401	615.141	613.589
Verðbætur og gengismunur		163.191	201.543	239.872	263.297	252.717	263.880
Hlutdeild minnihluta í afkomu		0	0	0	0	0	0
Hlutdeild í afkomu dótturfélaga		0	0	0	0	0	0
(Söluhagnaður) / tap rekstrarfjármuna	(721)		0 (0)		0	0	0
(Söluhagnaður) / tap eignarhluta	0		0	0	0	0	0
Tekjuskattur og aðrar breytingar	15.705		0	0	0	0	0
Framlög frá eigin sjóðum	0		0	0	0	0	0
Breyting á skuldbindingum	322.906		0	0	0	0	0
Veltufé frá rekstri (til rekstrar)		1.048.028	875.939	1.127.161	1.136.400	1.117.354	1.103.122
Breytingar á rekstartengdum eignum og skuldum:							
Birgðir, lækkun (hækkun)	(2.501)		0	0	0	0	0
Óinnheimtar tekjur, lækkun (hækkun)	(9.774)		0	0	0	0	0
Aðrar skammtímakr., lækkun (hækkun)	115.093		0	7.374	0	0	0
Skammtímaskuldir, hækkun (lækkun)	33.893		40.000	0	0	0	0
Afborganir skuldbindinga	(93.497)	(19.000)	(19.000)	(19.000)	(19.000)	(19.000)	(19.000)
Breytingar á rekstart. eignum og skuldum	43.214	21.000	(11.626)	(19.000)	(19.000)	(19.000)	(19.000)
Handbært fé frá rekstri (til rekstrar)		1.091.242	896.939	1.115.535	1.117.400	1.098.354	1.084.122
Fjárfestingarhreyfingar:							
Fjárfesting í varanl. rekstrarfjármunum.....	(447.160)	(880.500)	(1.552.200)	(1.365.600)	(1.188.100)	(862.000)	
Söluverð seldra rekstrarfjármuna.....	1.157	0	0	0	0	0	
Eignahlutir í félögum, breyting.....	229	0	0	0	0	0	
Langtímakröfur, breyting.....	(14.115)	10.490	201	10.690	10.759	10.911	
Langtímakröfur við eigin fyrirtæki, breyting.....	0	0	0	0	0	0	
Skammtímakröfur, breyting.....	0	0	0	0	0	0	
Fjárfestingarhreyfingar	(459.889)	(870.010)	(1.551.999)	(1.354.910)	(1.177.341)	(851.089)	
Fjármögnunarhreyfingar:							
Framlög frá eigin fyrirtækjum.....	(165.285)	(165.286)	(180.777)	(180.777)	(180.777)	(180.777)	
Breyting á hlutafé.....	0	0	0	0	0	0	
Viðskiptastaða eigin fyrirtækja, breyting.....	0	0	(0)	0	0	(0)	
Tekin ný langtímalán.....	450.000	1.000.000	1.305.000	1.210.000	1.180.000	890.000	
Afborganir langtímalána.....	(800.819)	(750.317)	(749.765)	(817.640)	(858.361)	(958.132)	
Langtímask. við eigin fyrirtæki, breyting.....	0	(0)	0	0	0	0	
Skammtímalán, breyting.....	(106.762)	0	0	0	0	0	
Fjármögnunarhreyfingar	(622.866)	84.397	374.458	211.583	140.862	(248.909)	
Hækkun (lækkun) á handbæru fé	8.487	111.326	(62.006)	(25.927)	61.875	(15.877)	
Handbært fé (fjárbörf) í ársbyrjun	85.208	93.695	205.021	143.015	117.088	178.963	
Handbært fé (fjárbörf) í árslok	93.695	205.021	143.015	117.088	178.963	163.086	

Samantekið - A og B hluti				Þriggja ára áætlun								
	Skýr.	Rauntölur 2016	Áætlun 2017	Áætlun 2018	Áætlun 2019	Áætlun 2020	Áætlun 2021					
Lykiltölur												
Í hlutfalli við tekjur												
Skatttekjur		56,9%	59,3%	60,6%	60,6%	60,6%	60,6%					
Framlög jöfnunarsjóðs		15,4%	15,8%	15,7%	15,7%	15,7%	15,7%					
Aðrar tekjur		27,7%	25,0%	23,7%	23,7%	23,7%	23,7%					
		100,0%	100,0%	100,0%	100,0%	100,0%	100,0%					
Laun og launatengd gjöld		55,7%	54,8%	54,0%	53,7%	53,7%	53,7%					
Annar rekstrarkostnaður		31,1%	32,9%	32,2%	31,9%	31,9%	31,9%					
Afskriftir		5,8%	5,9%	5,8%	6,5%	7,0%	7,0%					
Fjármagnsliðir, nettó		5,8%	3,8%	3,6%	4,4%	4,5%	4,8%					
		98,4%	97,4%	95,6%	96,5%	97,2%	97,4%					
Framlög frá eigin sjóðum		0,0%	0,0%	0,0%	0,0%	0,0%	0,0%					
Rekstrarniðurstaða (neikvæð)		1,4%	2,5%	4,3%	3,5%	2,8%	2,6%					
Framlegð		13,2%	12,3%	13,8%	14,4%	14,4%	14,3%					
Heildarskuldir (skuldahlutfall)		142,4%	140,4%	131,3%	138,6%	145,0%	146,9%					
Veltufé frá rekstri (til rekstrar)		13,7%	10,8%	12,9%	13,0%	12,7%	12,6%					
Fjárfestingarhreyfingar		-6,0%	-10,8%	-17,7%	-15,4%	-13,4%	-9,7%					
Í þúsundum króna á hvern íbúa												
Rekstur												
Skatttekjur og jöfnunarsjóður		651	680	730	709	688	668					
Þjónustutekjur og aðrar tekjur		249	227	226	220	213	208					
Tekjur samtals		900	907	956	928	901	876					
Rekstrargjöld og fjármagnsliðir nettó	(886)	(883)	(914)	(896)	(876)	(853)
Framlög frá eigin sjóðum		0	0	0	0	0	0					
Rekstrarniðurstaða (neikvæð)		13	22	41	32	26	23					
Efnahagur												
Heildareignir		1.704	1.678	1.677	1.709	1.724	1.696					
Eigið fé		422	405	421	422	417	409					
Skuldbindingar og aðrir liðir		241	227	219	210	202	194					
Skuldir		1.041	1.046	1.037	1.077	1.105	1.092					
Eigið fé og skuldir samtals		1.704	1.678	1.677	1.709	1.724	1.696					
Aðrar lykiltölur												
Veltufjárhlutfall		0,61	0,49	0,61	0,58	0,58	0,55					
Eiginfjárhlutfall		0,25	0,24	0,25	0,25	0,24	0,24					
Íbúafjöldi 1. desember		8.473	8.905	9.172	9.447	9.730	10.022					

Málaflokkayfirlit

Árið 2018	Skatt- tekjur	Framlög jöfnunar- sjóðs	Aðrar tekjur	Tekjur samts	Laun og launatengd gjöld	Annar rekstrar- kostnaður	Afskriftir	Gjöld samts	Fjármagns- liðir nettó	Framlög hlutdeildir og aðrir liðir	Rekstrar- niðurstaða		
Aðalsjóður													
00 - Skatttekjur.....	5.466.673	1.377.275	0	6.843.948	0	0		0			6.843.948		
02 - Félagsþjónusta.....	0	0	131.239	131.239	675.122	522.105		1.197.227		(1.065.988)		
04 - Fræðslu- og uppeldismál.....	0	0	378.607	378.607	2.911.907	1.341.065		4.252.972		(3.874.365)		
05 - Menningarmál.....	0	0	5.500	5.500	73.661	141.612		215.273		(209.773)		
06 - Æskulýðs- og íþróttamál.....	0	0	613.146	613.146	319.684	1.009.644		1.329.328		(716.182)		
07 - Brunamál og almannavarnir.....	0	0	0	0	0	117.840		117.840		(117.840)		
08 - Hreinlætismál.....	0	0	196.700	196.700	27.074	191.705		218.779		(22.079)		
09 - Skipulags- og byggingamál.....	0	0	30.510	30.510	43.563	196.646		240.209		(209.699)		
10 - Umferðar- og samgöngumál.....	0	0	3.800	3.800	4.817	287.555		292.372		(288.572)		
11- Umhverfismál.....	0	0	100	100	0	170.411		170.411		(170.311)		
13 - Atvinnumál.....	0	0	1.700	1.700	0	45.668		45.668		(43.968)		
21 - Sameiginlegur kostnaður.....	0	0	180.271	180.271	209.901	249.882		459.783		(279.512)		
22 - Lífeyrisskuldbindingar.....	0	0	0	0	82.000	415		82.415		(82.415)		
27 - Óvenjulegir liðir.....	0	0	0	0	50.000	0		50.000		0	(50.000)	
28 - Fjármagnsliðir.....	0	0	0	0	0	0		0	282.867		282.867		
Aðalsjóður	5.466.673	1.377.275	1.541.573	8.385.521	4.397.729	4.274.548	0	8.672.277	282.867	0	(3.889)	
Aðrir sjóðir í A - hluta													
Eignasjóður.....	0	0	892.918	892.918	7.691	184.539	210.417	402.647	(290.275)	0	199.995	
Fasteignafélag Árborgar slf.....	0	0	264.053	264.053	0	74.754	101.422	176.176	(254.301)	0	(166.424)
Verktækni ehf.....	0	0	12.000	12.000	0	6.712	2.127	8.839	647	0	0	3.808	
Þjónustumiðstöð.....	0	0	180.827	180.827	143.519	41.701	12.520	197.740	(12.732)	0	(29.645)
Millifærslur A-hluta.....	(116.174)	(1.948.128)	(2.064.302)	0	(2.064.302)	0	0	0	
A - hluti samts	5.350.499	1.377.275	943.243	7.671.017	4.548.939	2.517.952	326.487	7.393.378	(273.794)	0	3.845	
Sjóðir í B - hluta													
Byggingasjóður aldraðra.....	0	0	40.996	40.996	0	27.627	7.927	35.554	(23.668)	0	(18.225)
Fráveita.....	0	0	331.900	331.900	11.368	54.638	41.098	107.104	27.488	0	0	252.284	
Leigubústaðir Árborgar.....	0	0	0	0	0	0	0	0	(0)	0	(0)
Selfossvetur.....	0	0	649.522	649.522	162.257	301.281	96.524	560.062	(43.125)	(9.267)	37.068
Sandvíkursetur.....	0	0	20.501	20.501	0	10.414	9.488	19.902	(26.217)	0	(25.618)
Vatnsveita.....	0	0	236.400	236.400	12.946	88.730	28.255	129.931	21.688	0	0	128.157	
Millifærslur B-hluta.....	(32.114)	(147.248)	(179.362)	0	(179.362)	0	0	0	
A og B hluti samts	5.318.385	1.377.275	2.075.314	8.770.974	4.735.510	2.821.280	509.779	8.066.569	(317.629)	(9.267)	377.510

Málaflokkayfirlit

Árið 2019	Skatt- tekjur	Framlög jöfnunar- sjóðs	Aðrar tekjur	Tekjur samtals	Laun og launatengd gjöld	Annar rekstrar- kostnaður	Afskriftir	Gjöld samtals	Fjármagns- liðir nettó	Framlög hlutdeildir og aðrir liðir	Rekstrar- niðurstaða
Aðalsjóður											
00 - Skatttekjur.....	5.466.673	1.377.275	0	6.843.948	0	0		0			6.843.948
02 - Félagsþjónusta.....	0	0	131.239	131.239	675.122	522.105		1.197.227		(1.065.988)	
04 - Fræðslu- og uppeldismál.....	0	0	378.607	378.607	2.911.907	1.341.065		4.252.972		(3.874.365)	
05 - Menningarmál.....	0	0	5.500	5.500	73.661	141.612		215.273		(209.773)	
06 - Æskulýðs- og íþróttamál.....	0	0	613.146	613.146	319.684	1.009.644		1.329.328		(716.182)	
07 - Brunamál og almannavarnir.....	0	0	0	0	0	117.840		117.840		(117.840)	
08 - Hreinlætismál.....	0	0	196.700	196.700	27.074	191.705		218.779		(22.079)	
09 - Skipulags- og byggingamál.....	0	0	30.510	30.510	43.563	196.646		240.209		(209.699)	
10 - Umferðar- og samgöngumál.....	0	0	3.800	3.800	4.817	287.555		292.372		(288.572)	
11- Umhverfismál.....	0	0	100	100	0	170.411		170.411		(170.311)	
13 - Atvinnumál.....	0	0	1.700	1.700	0	45.668		45.668		(43.968)	
21 - Sameiginlegur kostnaður.....	0	0	180.271	180.271	186.801	227.275		414.076		(233.805)	
22 - Lífeyrisskuldbindingar.....	0	0	0	0	82.000	415		82.415		(82.415)	
27 - Óvenjulegir liðir.....	0	0	0	0	50.000	0		50.000		0 (50.000)	
28 - Fjármagnsliðir.....	0	0	0	0	0	0		0	264.665		264.665
Aðalsjóður	5.466.673	1.377.275	1.541.573	8.385.521	4.374.629	4.251.941	0	8.626.570	264.665	0	23.616
Aðrir sjóðir í A - hluta											
Eignasjóður.....	0	0	892.918	892.918	7.691	184.539	232.960	425.190	(304.319)	0	163.409
Fasteignafélag Árborgar slf.....	0	0	264.053	264.053	0	74.754	110.910	185.664	(279.222)	0 (200.833)	
Verktækni ehf.....	0	0	12.000	12.000	0	6.712	2.127	8.839	907	0	4.068
Þjónustumiðstöð.....	0	0	180.827	180.827	143.519	41.701	14.329	199.549	(14.073)	0 (32.795)	
Millifærslur A-hluta.....	(116.174)		(1.948.128)	(2.064.302)	0	(2.064.302)		(2.064.302)	0	0	0
A - hluti samtals	5.350.499	1.377.275	943.243	7.671.017	4.525.839	2.495.345	360.325	7.381.509	(332.043)	0 (42.535)	
Sjóðir í B - hluta											
Byggingasjóður aldraðra.....	0	0	40.996	40.996	0	27.627	7.927	35.554	(24.161)	0 (18.719)	
Fráveita.....	0	0	331.900	331.900	11.368	54.638	47.346	113.352	31.349	0	249.896
Leigubústaðir Árborgar.....	0	0	0	0	0	0	0	0	(0)	0 (0)	
Selfossveitur.....	0	0	649.522	649.522	162.257	301.281	113.164	576.702	(55.864)	(3.391)	13.565
Sandvíkursetur.....	0	0	20.501	20.501	0	10.414	9.488	19.902	(27.597)	0 (26.998)	
Vatnsveita.....	0	0	236.400	236.400	12.946	88.730	29.151	130.827	24.920	0	130.493
Millifærslur B-hluta.....	(32.114)		(147.248)	(179.362)	0	(179.362)		(179.362)	0	0	0
A og B hluti samtals	5.318.385	1.377.275	2.075.314	8.770.974	4.712.410	2.798.673	567.401	8.078.484	(383.397)	(3.391)	305.702

Málaflokkayfirlit

Árið 2020	Skatt- tekjur	Framlög jöfnunar- sjóðs	Aðrar tekjur	Tekjur samtsals	Laun og launatengd gjöld	Annar rekstrar- kostnaður	Afskriftir	Gjöld samtsals	Fjármagns- liðir nettó	Framlög hlutdeildir og aðrir liðir	Rekstrar- niðurstaða
Aðalsjóður											
00 - Skatttekjur.....	5.466.673	1.377.275	0	6.843.948	0	0		0			6.843.948
02 - Félagsþjónusta.....	0	0	131.239	131.239	675.122	522.105		1.197.227		(1.065.988)	
04 - Fræðslu- og uppeldismál.....	0	0	378.607	378.607	2.911.907	1.341.065		4.252.972		(3.874.365)	
05 - Menningarmál.....	0	0	5.500	5.500	73.661	141.612		215.273		(209.773)	
06 - Æskulýðs- og íþróttamál.....	0	0	613.146	613.146	319.684	1.009.644		1.329.328		(716.182)	
07 - Brunamál og almannavarnir.....	0	0	0	0	0	117.840		117.840		(117.840)	
08 - Hreinlætismál.....	0	0	196.700	196.700	27.074	191.705		218.779		(22.079)	
09 - Skipulags- og byggingamál.....	0	0	30.510	30.510	43.563	196.646		240.209		(209.699)	
10 - Umferðar- og samgöngumál.....	0	0	3.800	3.800	4.817	287.555		292.372		(288.572)	
11- Umhverfismál.....	0	0	100	100	0	170.411		170.411		(170.311)	
13 - Atvinnumál.....	0	0	1.700	1.700	0	45.668		45.668		(43.968)	
21 - Sameiginlegur kostnaður.....	0	0	180.271	180.271	186.801	227.275		414.076		(233.805)	
22 - Lífeyrisskuldbindingar.....	0	0	0	0	82.000	415		82.415		(82.415)	
27 - Óvenjulegir liðir.....	0	0	0	0	50.000	0		50.000		0 (50.000)	
28 - Fjármagnsliðir.....	0	0	0	0	0	0		0	269.069		269.069
Aðalsjóður	5.466.673	1.377.275	1.541.573	8.385.521	4.374.629	4.251.941	0	8.626.570	269.069	0	28.020
Aðrir sjóðir í A - hluta											
Eignasjóður.....	0	0	892.918	892.918	7.691	184.539	244.777	437.007	(294.191)	0	161.720
Fasteignafélag Árborgar slf.....	0	0	264.053	264.053	0	74.754	121.660	196.414	(300.518)	0 (232.878)	
Verktækni ehf.....	0	0	12.000	12.000	0	6.712	2.127	8.839	1.474	0	4.635
Þjónustumiðstöð.....	0	0	180.827	180.827	143.519	41.701	15.684	200.904	(15.383)	0 (35.460)	
Millifærslur A-hluta.....	(116.174)		(1.948.128)	(2.064.302)	0	(2.064.302)		(2.064.302)	0	0	0
A - hluti samtsals	5.350.499	1.377.275	943.243	7.671.017	4.525.839	2.495.345	384.248	7.405.432	(339.548)	0 (73.963)	
Sjóðir í B - hluta											
Byggingasjóður aldraðra.....	0	0	40.996	40.996	0	27.627	7.927	35.554	(23.827)	0 (18.385)	
Fráveita.....	0	0	331.900	331.900	11.368	54.638	52.196	118.202	36.961	0	250.659
Leigubústaðir Árborgar.....	0	0	0	0	0	0	0	0	(0)	0 (0)	
Selfossveitur.....	0	0	649.522	649.522	162.257	301.281	131.442	594.980	(68.877)	0 (14.334)	
Sandvíkursetur.....	0	0	20.501	20.501	0	10.414	9.488	19.902	(28.499)	0 (27.900)	
Vatnsveita.....	0	0	236.400	236.400	12.946	88.730	29.841	131.517	28.537	0	133.420
Millifærslur B-hluta.....	(32.114)		(147.248)	(179.362)	0	(179.362)		(179.362)	0	0	0
A og B hluti samtsals	5.318.385	1.377.275	2.075.314	8.770.974	4.712.410	2.798.673	615.141	8.126.224	(395.253)	0	249.497

Málaflokkayfirlit

Árið 2021	Skatt- tekjur	Framlög jöfnunar- sjóðs	Aðrar tekjur	Tekjur samtals	Laun og launatengd gjöld	Annar rekstrar- kostnaður	Afskriftir	Gjöld samtals	Fjármagns- liðir nettó	Framlög hlutdeildir og aðrir liðir	Rekstrar- niðurstaða
Aðalsjóður											
00 - Skatttekjur.....	5.466.673	1.377.275	0	6.843.948	0	0		0			6.843.948
02 - Félagsþjónusta.....	0	0	131.239	131.239	675.122	522.105		1.197.227		(1.065.988)	
04 - Fræðslu- og uppeldismál.....	0	0	378.607	378.607	2.911.907	1.341.065		4.252.972		(3.874.365)	
05 - Menningarmál.....	0	0	5.500	5.500	73.661	141.612		215.273		(209.773)	
06 - Æskulýðs- og íþróttamál.....	0	0	613.146	613.146	319.684	1.009.644		1.329.328		(716.182)	
07 - Brunamál og almannavarnir.....	0	0	0	0	0	117.840		117.840		(117.840)	
08 - Hreinlætismál.....	0	0	196.700	196.700	27.074	191.705		218.779		(22.079)	
09 - Skipulags- og byggingamál.....	0	0	30.510	30.510	43.563	196.646		240.209		(209.699)	
10 - Umferðar- og samgöngumál.....	0	0	3.800	3.800	4.817	287.555		292.372		(288.572)	
11- Umhverfismál.....	0	0	100	100	0	170.411		170.411		(170.311)	
13 - Atvinnumál.....	0	0	1.700	1.700	0	45.668		45.668		(43.968)	
21 - Sameiginlegur kostnaður.....	0	0	174.205	174.205	191.301	227.775		419.076		(244.871)	
22 - Lífeyrisskuldbindingar.....	0	0	0	0	82.000	415		82.415		(82.415)	
27 - Óvenjulegir liðir.....	0	0	0	0	50.000	0		50.000		0 (50.000)	
28 - Fjármagnsliðir.....	0	0	0	0	0	0		0	269.497		269.497
Aðalsjóður	5.466.673	1.377.275	1.535.507	8.379.455	4.379.129	4.252.441	0	8.631.570	269.497	0	17.382
Aðrir sjóðir í A - hluta											
Eignasjóður.....	0	0	892.918	892.918	7.691	184.539	219.657	411.887	(284.027)	0	197.004
Fasteignafélag Árborgar slf.....	0	0	264.053	264.053	0	74.754	132.847	207.601	(331.047)	0 (274.595)	
Verktækni ehf.....	0	0	12.000	12.000	0	6.712	2.127	8.839	1.758	0	4.918
Þjónustumiðstöð.....	0	0	180.827	180.827	143.519	41.701	17.184	202.404	(16.754)	0 (38.330)	
Millifærslur A-hluta.....	(116.174)		(1.948.128)	(2.064.302)	0	(2.064.302)		(2.064.302)	0	0	0
A - hluti samtals	5.350.499	1.377.275	937.177	7.664.951	4.530.339	2.495.845	371.815	7.397.999	(360.573)	0 (93.621)	
Sjóðir í B - hluta											
Byggingasjóður aldraðra.....	0	0	40.996	40.996	0	27.627	7.927	35.554	(24.324)	0 (18.882)	
Fráveita.....	0	0	331.900	331.900	11.368	54.638	56.936	122.942	42.146	0	251.104
Leigubústaðir Árborgar.....	0	0	0	0	0	0	0	0	(0)	0 (0)	
Selfossveitur.....	0	0	649.522	649.522	162.257	291.098	136.982	590.337	(79.740)	0 (20.555)	
Sandvíkursetur.....	0	0	20.501	20.501	0	10.414	9.488	19.902	(29.701)	0 (29.101)	
Vatnsveita.....	0	0	236.400	236.400	12.946	88.730	30.441	132.117	32.425	0	136.708
Millifærslur B-hluta.....	(32.114)		(136.007)	(168.121)	0	(168.121)		(168.121)	0	0	0
A og B hluti samtals	5.318.385	1.377.275	2.080.489	8.776.149	4.716.910	2.800.231	613.589	8.130.730	(419.767)	0	225.652

Efnahagsyfirlit															
Árið 2018	Aðal- sjóður	Eigna- sjóður	Fasteignaf. Árborgar slf	Verk- tækni ehf.	Þjónustu- miðstöð	Milli- færslur	A - hluti	Byggingasj. aldræða	Fráveita	Leigubúst. Árborgar	Selfoss- veitur	Sandvíkur- setur	Vatnsveita	Milli- færslur	A og B - hluti
Efnahagsreikningur															
Eignir															
Fastafjármunir:															
Varanlegir rekstrarfjármunir:															
Fasteignir	0	6.156.075	3.382.149	36.442	145	48.029	9.622.839	122.862	0	0	58.134	325.628	5.009	0	10.134.472
Veitukerfi, hafnarmannvirki og götur	0	535.326	0	0	0	0	535.326	0	861.874	0	1.528.092	7.700	603.243	0	3.536.235
Vélar, áhöld og tæki	0	111.840	0	0	59.099	0	170.939	0	0	0	5.003	0	0	0	175.941
Leigueignir	0	0	0	0	0	0	0	0	0	0	0	0	0	0	0
	0	6.803.241	3.382.149	36.442	59.244	48.029	10.329.104	122.862	861.874	0	1.591.229	333.328	608.252	0	13.846.649
Áhættufjármunir og langtímakröfur:															
Eignahlutir í félögum	861.266	0	0	0	0 (535.759)	325.507	0	0	0	36	0	0 (500)	325.043
Skatteign	0	0	0	0	0	0	0	0	0	0	0	0	0	0	0
Langtímakröfur	132.515	0	0	0	0	0	132.515	0	0	0	0	0	0	0	132.515
Langtímakröfur á eigin fyrirtæki - A	461.059	0	0	0	0 (461.059)	0	0	0	0	0	0	0	0	0
Langtímakröfur á eigin fyrirtæki - B	108.565	0	0	0	0	0	108.565	0	0	0	0	0	0 (108.565)	0
	1.563.406	0	0	0	0 (996.818)	566.588	0	0	0	36	0	0 (109.065)	457.558
Fastafjármunir	1.563.406	6.803.241	3.382.149	36.442	59.244 (948.789)	10.895.692	122.862	861.874	0	1.591.265	333.328	608.252 (109.065)	14.304.207
Veltufjármunir:															
Birgðir.....	0	0	0	0	0	0	0	0	0	0	19.811	0	0	0	19.811
Skammtímakröfur:															
Óinnheimtar tekjur	401.319	0	0	0	0	0	401.319	595	0	0	50.438	0	12.043	0	464.395
Skammtímakröfur á eigin fyrirtæki - A	5.172.288	0	0	82.235	0 (5.254.523)	0	0	821.591	0	0	0	516.856 (1.338.447)	0
Skammtímakröfur á eigin fyrirtæki - B	898.866	0	0	0	0	0	898.866	0	0	0	0	0	0 (898.866)	0
Aðrar skammtímakröfur	391.036	0	18.699	0	0	0	409.735	0	0	0	28.475	0	0	0	438.210
Næsta árs afb. langtímakrafna	10.690	0	0	0	0	0	10.690	0	0	0	0	0	0	0	10.690
Næsta árs afb. langtímakrafna - A	134.684	0	0	0	0 (134.684)	0	0	0	0	0	0	0	0	0
Næsta árs afb. langtímakrafna - B	0	0	0	0	0	0	0	0	0	0	0	0	0	0	0
Verðbréf.....	0	0	0	0	0	0	0	0	0	0	0	0	0	0	0
Handbært fé.....	102.132	0	0	0	0	0	102.132	0	0	0	40.883	0	0	0	143.015
Veltufjármunir	7.111.016	0	18.699	82.235	0 (5.389.208)	1.822.742	595	821.591	0	139.607	0	528.899 (2.237.313)	1.076.121
Eignir samtals	8.674.422	6.803.241	3.400.848	118.676	59.244 (6.337.997)	12.718.434	123.457	1.683.464	0	1.730.871	333.328	1.137.151 (2.346.378)	15.380.327

Efnahagsyfirlit

Árið 2018	Aðal- sjóður	Eigna- sjóður	Fasteignaf. Árborgar slf	Verk- tækni ehf.	Þjónustu- miðstöð	Milli- færslur	A - hluti	Byggingasj. aldráðra	Fráveita	Leigubúst. Árborgar	Selfoss- veitur	Sandvíkur- setur	Vatnsveita	Milli- færslur	A og B - hluti
31. desember															
Eigið fé og skuldir															
Eiginfjárreikningar:															
Eigið fé.....	2.052.050	1.559.282	(1.590.208)	17.562	(245.202)	(487.730)	1.305.754	(289.795)	1.506.555	(1)	516.837	(221.015)	1.041.948	(500)	3.859.782
Hlutdeild minnihluta.....	0	0	0	0	0	0	0	0	0	0	0	0	0	0	0
Skuldbindingar:															
Lífeyrisskuldbindingar.....	1.785.741	0	0	0	0	0	1.785.741	0	0	0	112.777	0	0	0	1.898.518
Tekjuskattsskuldbinding.....	0	0	0	0	0	0	0	0	0	0	106.376	0	0	0	106.376
Aðrar skuldbindingar.....	0	0	0	0	0	0	0	0	0	0	0	0	0	0	0
	1.785.741	0	0	0	0	0	1.785.741	0	0	0	219.153	0	0	0	2.004.894
Langtímaskuldir:															
Skuldir við lánastofnanir.....	2.609.635	2.274.107	1.972.376	97.073	111	0	6.953.301	264.820	63.588	(0)	397.857	72.210	0	0	7.751.777
Leiguskuldir.....	0	0	0	0	0	0	0	0	0	0	0	0	0	0	0
Skuldir við eigin fyrirtæki - A.....	0	461.059	0	0	0	(461.059)	0	0	0	(0)	0	108.565	0	(108.565)	0
Skuldir við eigin fyrirtæki - B.....	0	0	0	0	0	0	0	0	0	0	0	0	0	0	0
	2.609.635	2.735.166	1.972.376	97.073	111	(461.059)	6.953.301	264.820	63.588	(0)	397.857	180.775	0	(108.565)	7.751.777
Skammtímaskuldir:															
Skuldir við lánastofnanir.....	0	0	0	0	0	0	0	0	0	0	0	0	0	0	0
Reiknuð fjárbörf.....	0	0	0	0	0	0	0	0	0	0	0	0	0	0	0
Viðskiptaskuldir.....	187.010	0	5.484	0	0	0	192.494	0	0	0	91.484	0	0	0	283.978
Skuldir við eigin fyrirtæki - A.....	82.235	2.108.327	2.765.531	0	298.430	(5.254.523)	0	133.007	0	1	450.975	357.091	0	(941.074)	0
Skuldir við eigin fyrirtæki - B.....	1.296.239	0	0	0	0	0	1.296.239	0	0	0	0	0	0	(1.296.239)	0
Næsta árs afborganir langtímaskulda.....	253.939	232.661	215.026	3.512	0	0	705.138	7.325	40.566	0	38.124	13.894	0	0	805.047
Næsta árs afborganir leiguskulda.....	0	0	0	0	0	0	0	0	0	0	0	0	0	0	0
Næsta árs afborganir langtímaskulda - A.....	0	134.684	0	0	0	(134.684)	0	0	0	0	0	0	0	0	0
Næsta árs afborganir langtímaskulda - B.....	0	0	0	0	0	0	0	0	0	0	0	0	0	0	0
Aðrar skammtímaskuldir.....	407.574	33.120	32.639	530	5.905	0	479.768	8.099	72.755	0	16.441	2.583	95.203	0	674.849
	2.226.996	2.508.793	3.018.680	4.042	304.335	(5.389.208)	2.673.638	148.431	113.321	1	597.024	373.568	95.203	(2.237.313)	1.763.874
Skuldir og skuldbindingar samtals	6.622.372	5.243.959	4.991.056	101.115	304.445	(5.850.267)	11.412.680	413.251	176.910	1	1.214.035	554.343	95.203	(2.345.878)	11.520.545
Eigið fé og skuldir samtals	8.674.422	6.803.241	3.400.848	118.676	59.244	(6.337.997)	12.718.434	123.457	1.683.464	0	1.730.871	333.328	1.137.151	(2.346.378)	15.380.327

Efnahagsyfirlit															
Árið 2019	Aðal- sjóður	Eigna- sjóður	Fasteignaf. Árborgar slf	Verk- tækni ehf.	Þjónustu- miðstöð	Milli- færslur	A - hluti	Byggingasj. aldraðra	Fráveita	Leigubúst. Árborgar	Selfoss- veitur	Sandvíkur- setur	Vatnsveita	Milli- færslur	A og B - hluti
Efnahagsreikningur															
Eignir															
Fastafjármunir:															
Varanlegir rekstrarfjármunir:															
Fasteignir	0	6.431.231	3.636.239	34.314	0	48.029	10.149.813	114.935	0	0	52.478	316.141	4.782	0	10.638.149
Veitukerfi, hafnarmannvirki og götur	0	548.043	0	0	0	0	548.043	0	948.528	0	1.765.421	22.700	596.319	0	3.881.010
Vélar, áhöld og tæki	0	64.508	0	0	54.915	0	119.423	0	0	0	6.265	0	0	0	125.688
Leigueignir	0	0	0	0	0	0	0	0	0	0	0	0	0	0	0
	0	7.043.781	3.636.239	34.314	54.915	48.029	10.817.279	114.935	948.528	0	1.824.165	338.841	601.101	0	14.644.847
Áhættufjármunir og langtímakröfur:															
Eignahlutir í félögum	861.266	0	0	0	0 (535.759)	325.507	0	0	0	0	36	0	0 (500)	325.043	
Skatteign	0	0	0	0	0	0	0	0	0	0	0	0	0	0	
Langtímakröfur	124.152	0	0	0	0	124.152	0	0	0	0	0	0	0	124.152	
Langtímakröfur á eigin fyrirtæki - A	329.603	0	0	0	0 (329.603)	0	0	0	0	0	0	0	0	0	
Langtímakröfur á eigin fyrirtæki - B	111.714	0	0	0	0	111.714	0	0	0	0	0	0	0 (111.714)	0	
	1.426.735	0	0	0	0 (865.362)	561.373	0	0	0	0	36	0	0 (112.214)	449.195	
Fastafjármunir	1.426.735	7.043.781	3.636.239	34.314	54.915 (817.333)	11.378.652	114.935	948.528	0	1.824.201	338.841	601.101 (112.214)	15.094.042		
Veltufjármunir:															
Birgðir.....	0	0	0	0	0	0	0	0	0	0	19.811	0	0	0	19.811
Skammtímakröfur:															
Önnheimtar tekjur	401.319	0	0	0	0	0	401.319	595	0	0	50.438	0	12.043	0	464.395
Skammtímakröfur á eigin fyrirtæki - A	5.297.708	0	0	87.733	0 (5.385.442)	0	0	864.584	0	0	0	0	590.689 (1.455.273)	0	
Skammtímakröfur á eigin fyrirtæki - B	952.466	0	0	0	0	952.466	0	0	0	0	0	0	0 (952.466)	0	
Aðrar skammtímakröfur	391.036	0	18.699	0	0	0	409.735	0	0	0	28.475	0	0	0	438.210
Næsta árs afb. langtímakrafna	10.759	0	0	0	0	0	10.759	0	0	0	0	0	0	0	10.759
Næsta árs afb. langtímakrafna - A	144.827	0	0	0	0 (144.827)	0	0	0	0	0	0	0	0	0	
Næsta árs afb. langtímakrafna - B	0	0	0	0	0	0	0	0	0	0	0	0	0	0	
Verðbréf.....	0	0	0	0	0	0	0	0	0	0	0	0	0	0	
Handbært fé.....	100.577	0	0	0	0	0	100.577	0	0	0	16.510	0	0	0	117.088
Veltufjármunir	7.298.692	0	18.699	87.733	0 (5.530.268)	1.874.856	595	864.584	0	115.234	0	602.732 (2.407.738)	1.050.263		
Eignir samtals	8.725.427	7.043.781	3.654.938	122.047	54.915 (6.347.602)	13.253.507	115.530	1.813.112	0	1.939.435	338.841	1.203.832 (2.519.952)	16.144.305		

Efnahagsýfirlit

Árið 2019	Aðal- sjóður	Eigna- sjóður	Fasteignaf. Árborgar slf	Verk- tækni ehf.	Þjónustu- miðstöð	Milli- færslur	A - hluti	Byggingasj. aldraðra	Fráveita	Leigubúst. Árborgar	Selfoss- veitur	Sandvíkur- setur	Vatnsveita	Milli- færslur	A og B - hluti
31. desember															
Eigið fé og skuldir															
Eiginfjárreikningar:															
Eigið fé.....	2.075.666	1.722.691	(1.791.041)	21.630	(277.996)	(487.730)	1.263.218	(308.513)	1.674.924	(1)	494.962	(248.012)	1.108.629	(500)	3.984.707
Hlutdeild minnihluta.....	0	0	0	0	0	0	0	0	0	0	0	0	0	0	0
Skuldbindingar:															
Lífeyrisskuldbindingar.....	1.766.741	0	0	0	0	0	1.766.741	0	0	0	112.777	0	0	0	1.879.518
Tekjuskattsskuldbinding.....	0	0	0	0	0	0	0	0	0	0	106.376	0	0	0	106.376
Aðrar skuldbindingar.....	0	0	0	0	0	0	0	0	0	0	0	0	0	0	0
	1.766.741	0	0	0	0	0	1.766.741	0	0	0	219.153	0	0	0	1.985.894
Langtímaskuldir:															
Skuldir við lánastofnanir.....	2.519.958	2.576.550	2.187.582	96.108	114	0	7.380.313	266.405	45.096	0	609.028	59.421	0	0	8.360.264
Leiguskuldir.....	0	0	0	0	0	0	0	0	0	0	0	0	0	0	0
Skuldir við eigin fyrirtæki - A.....	0	329.603	0	0	0	(329.603)	0	0	0	(0)	0	111.714	0	(111.714)	(0)
Skuldir við eigin fyrirtæki - B.....	0	0	0	0	0	0	0	0	0	0	0	0	0	0	0
	2.519.958	2.906.154	2.187.582	96.108	114	(329.603)	7.380.313	266.405	45.096	0	609.028	171.135	0	(111.714)	8.360.264
Skammtímaskuldir:															
Skuldir við lánastofnanir.....	0	0	0	0	0	0	0	0	0	0	0	0	0	0	0
Reiknuð fjárbörf.....	0	0	0	0	0	0	0	0	0	0	0	0	0	0	0
Viðskiptaskuldir.....	187.010	0	5.484	0	0	0	192.494	0	0	0	91.484	0	0	0	283.978
Skuldir við eigin fyrirtæki - A.....	87.733	2.001.553	2.969.263	0	326.892	(5.385.442)	0	143.445	0	1	452.975	398.252	0	(994.674)	(0)
Skuldir við eigin fyrirtæki - B.....	1.413.065	0	0	0	0	0	1.413.065	0	0	0	0	0	0	(1.413.065)	0
Næsta árs afborganir langtímaskulda.....	267.680	235.437	251.011	3.780	0	0	757.908	6.095	20.336	0	55.391	14.882	0	0	854.613
Næsta árs afborganir leiguskulda.....	0	0	0	0	0	0	0	0	0	0	0	0	0	0	0
Næsta árs afborganir langtímaskulda - A.....	0	144.827	0	0	0	(144.827)	0	0	0	0	0	0	0	0	0
Næsta árs afborganir langtímaskulda - B.....	0	0	0	0	0	0	0	0	0	0	0	0	0	0	0
Aðrar skammtímaskuldir.....	407.574	33.120	32.639	530	5.905	0	479.768	8.099	72.755	0	16.441	2.583	95.203	0	674.849
	2.363.062	2.414.937	3.258.397	4.310	332.797	(5.530.268)	2.843.235	157.638	93.091	1	616.292	415.718	95.203	(2.407.738)	1.813.440
Skuldir og skuldbindingar samtals	6.649.762	5.321.091	5.445.979	100.418	332.911	(5.859.872)	11.990.289	424.044	138.188	1	1.444.473	586.853	95.203	(2.519.452)	12.159.598
Eigið fé og skuldir samtals	8.725.427	7.043.781	3.654.938	122.047	54.915	(6.347.602)	13.253.507	115.530	1.813.112	0	1.939.435	338.841	1.203.832	(2.519.952)	16.144.305

Efnahagsyfirlit															
Árið 2020	Aðal- sjóður	Eigna- sjóður	Fasteignaf. Árborgar slf	Verk- tækni ehf.	Þjónustu- miðstöð	Milli- færslur	A - hluti	Byggingasj. aldraðra	Fráveita	Leigubúst. Árborgar	Selfoss- veitur	Sandvíkur- setur	Vatnsveita	Milli- færslur	A og B - hluti
Efnahagsreikningur															
Eignir															
Fastafjármunir:															
Varanlegir rekstrarfjármunir:															
Fasteignir	0	6.354.330	4.009.580	32.187	0	48.029	10.444.125	107.009	0	0	46.822	306.653	4.555	0	10.909.163
Veitukerfi, hafnarmannvirki og götur	0	675.599	0	0	0	0	675.599	0	1.004.831	0	1.960.748	22.700	579.205	0	4.243.083
Vélar, áhöld og tæki	0	16.176	0	0	49.231	0	65.407	0	0	0	153	0	0	0	65.560
Leigueignir	0	0	0	0	0	0	0	0	0	0	0	0	0	0	0
	0	7.046.104	4.009.580	32.187	49.231	48.029	11.185.131	107.009	1.004.831	0	2.007.723	329.353	583.760	0	15.217.806
Áhættufjármunir og langtímakröfur:															
Eignahlutir í félögum	861.266	0	0	0	0 (535.759)	325.507	0	0	0	0	36	0	0 (500)	325.043	0
Skatteign	0	0	0	0	0	0	0	0	0	0	0	0	0	0	0
Langtímakröfur	115.451	0	0	0	0	115.451	0	0	0	0	0	0	0	115.451	0
Langtímakröfur á eigin fyrirtæki - A	182.894	0	0	0	0 (182.894)	0	0	0	0	0	0	0	0	0	0
Langtímakröfur á eigin fyrirtæki - B	114.618	0	0	0	0	114.618	0	0	0	0	0	0	0 (114.618)	0	0
	1.274.229	0	0	0	0 (718.653)	555.577	0	0	0	0	36	0	0 (115.118)	440.494	0
Fastafjármunir	1.274.229	7.046.104	4.009.580	32.187	49.231 (670.624)	11.740.708	107.009	1.004.831	0	2.007.759	329.353	583.760 (115.118)	15.658.301	0	15.658.301
Veltufjármunir:															
Birgðir.....	0	0	0	0	0	0	0	0	0	0	19.811	0	0	0	19.811
Skammtímakröfur:															
Önnheimtar tekjur	401.319	0	0	0	0	0	401.319	595	0	0	50.438	0	12.043	0	464.395
Skammtímakröfur á eigin fyrirtæki - A	5.346.849	0	0	93.215	0 (5.440.063)	0	0	958.249	0	0	0	0	677.639 (1.635.888)	0	0
Skammtímakröfur á eigin fyrirtæki - B	990.937	0	0	0	0	990.937	0	0	0	0	0	0	0 (990.937)	0	0
Aðrar skammtímakröfur	391.036	0	18.699	0	0	0	409.735	0	0	0	28.475	0	0	0	438.210
Næsta árs afb. langtímakrafna	10.911	0	0	0	0	0	10.911	0	0	0	0	0	0	0	10.911
Næsta árs afb. langtímakrafna - A	155.279	0	0	0	0 (155.279)	0	0	0	0	0	0	0	0	0	0
Næsta árs afb. langtímakrafna - B	0	0	0	0	0	0	0	0	0	0	0	0	0	0	0
Verðbréf.....	0	0	0	0	0	0	0	0	0	0	0	0	0	0	0
Handbært fé.....	148.740	0	0	0	0	0	148.740	0	0	0	30.223	0	0	0	178.964
Veltufjármunir	7.445.071	0	18.699	93.215	0 (5.595.343)	1.961.642	595	958.249	0	128.947	0	689.682 (2.626.825)	1.112.291	0	1.112.291
Eignir samtals	8.719.301	7.046.104	4.028.279	125.401	49.231 (6.265.966)	13.702.350	107.604	1.963.080	0	2.136.706	329.353	1.273.442 (2.741.943)	16.770.591	0	16.770.591

Efnahagsýfirlit

Árið 2020	Aðal- sjóður	Eigna- sjóður	Fasteignaf. Árborgar slf	Verk- tækni ehf.	Þjónustu- miðstöð	Milli- færslur	A - hluti	Byggingasj. aldraðra	Fráveita	Leigubúst. Árborgar	Selfoss- veitur	Sandvíkur- setur	Vatnsveita	Milli- færslur	A og B - hluti
31. desember															
Eigið fé og skuldir															
Eiginfjárreikningar:															
Eigið fé.....	2.103.686	1.884.410	(2.023.920)	26.264	(313.456)	(487.730)	1.189.255	(326.898)	1.844.056	(1)	445.189	(275.913)	1.178.239	(500)	4.053.427
Hlutdeild minnihluta.....	0	0	0	0	0	0	0	0	0	0	0	0	0	0	0
Skuldbindingar:															
Lífeyrisskuldbindingar.....	1.747.741	0	0	0	0	0	1.747.741	0	0	0	112.777	0	0	0	1.860.518
Tekjuskattsskuldbinding.....	0	0	0	0	0	0	0	0	0	0	106.376	0	0	0	106.376
Aðrar skuldbindingar.....	0	0	0	0	0	0	0	0	0	0	0	0	0	0	0
	1.747.741	0	0	0	0	0	1.747.741	0	0	0	219.153	0	0	0	1.966.894
Langtímaskuldir:															
Skuldir við lánastofnanir.....	2.304.339	2.836.056	2.420.245	94.729	117	0	7.655.487	267.079	25.404	0	836.309	45.697	0	0	8.829.976
Leiguskuldir.....	0	0	0	0	0	0	0	0	0	0	0	0	0	0	0
Skuldir við eigin fyrirtæki - A.....	0	182.894	0	0	0	(182.894)	0	0	0	(0)	0	114.618	0	(114.618)	(0)
Skuldir við eigin fyrirtæki - B.....	0	0	0	0	0	0	0	0	0	0	0	0	0	0	0
	2.304.339	3.018.950	2.420.245	94.729	117	(182.894)	7.655.487	267.079	25.404	0	836.309	160.315	0	(114.618)	8.829.976
Skammtímaskuldir:															
Skuldir við lánastofnanir.....	0	0	0	0	0	0	0	0	0	0	0	0	0	0	0
Reiknuð fjárbörf.....	0	0	0	0	0	0	0	0	0	0	0	0	0	0	0
Viðskiptaskuldir.....	187.010	0	5.484	0	0	0	192.494	0	0	0	91.484	0	0	0	283.978
Skuldir við eigin fyrirtæki - A.....	93.215	1.683.339	3.306.845	0	356.665	(5.440.063)	0	153.071	0	1	452.975	427.097	0	(1.033.145)	0
Skuldir við eigin fyrirtæki - B.....	1.593.680	0	0	0	0	0	1.593.680	0	0	0	0	0	0	(1.593.680)	0
Næsta árs afborganir langtímaskulda.....	282.057	271.006	286.985	3.878	0	0	843.925	6.253	20.865	0	75.154	15.269	0	0	961.467
Næsta árs afborganir leiguskulda.....	0	0	0	0	0	0	0	0	0	0	0	0	0	0	0
Næsta árs afborganir langtímaskulda - A.....	0	155.279	0	0	0	(155.279)	0	0	0	0	0	0	0	0	0
Næsta árs afborganir langtímaskulda - B.....	0	0	0	0	0	0	0	0	0	0	0	0	0	0	0
Aðrar skammtímaskuldir.....	407.574	33.120	32.639	530	5.905	0	479.768	8.099	72.755	0	16.441	2.583	95.203	0	674.849
	2.563.535	2.142.744	3.631.953	4.408	362.570	(5.595.343)	3.109.867	167.423	93.620	1	636.055	444.950	95.203	(2.626.825)	1.920.295
Skuldir og skuldbindingar samtals	6.615.615	5.161.694	6.052.198	99.137	362.687	(5.778.236)	12.513.095	434.502	119.024	2	1.691.517	605.265	95.203	(2.741.443)	12.717.164
Eigið fé og skuldir samtals	8.719.301	7.046.104	4.028.279	125.401	49.231	(6.265.966)	13.702.350	107.604	1.963.080	0	2.136.706	329.353	1.273.442	(2.741.943)	16.770.591

Efnahagsyfirlit															
Árið 2021	Aðal- sjóður	Eigna- sjóður	Fasteignaf. Árborgar slf	Verk- tækni ehf.	Þjónustu- miðstöð	Milli- færslur	A - hluti	Byggingasj. aldræða	Fráveita	Leigubúst. Árborgar	Selfoss- veitur	Sandvíkur- setur	Vatnsveita	Milli- færslur	A og B - hluti
Efnahagsreikningur															
Eignir															
Fastafjármunir:															
Varanlegir rekstrarfjármunir:															
Fasteignir	0	6.240.452	4.276.733	30.059	0	48.029	10.595.273	99.082	0	0	41.166	297.165	4.328	0	11.037.014
Veitukerfi, hafnarmannvirki og götur	0	726.995	0	0	0	0	726.995	0	1.076.395	0	1.994.575	22.700	566.490	0	4.387.155
Vélar, áhöld og tæki	0	0	0	0	42.048	0	42.048	0	0	0	0	0	0	0	42.048
Leigueignir	0	0	0	0	0	0	0	0	0	0	0	0	0	0	0
	0	6.967.447	4.276.733	30.059	42.048	48.029	11.364.316	99.082	1.076.395	0	2.035.741	319.865	570.818	0	15.466.217
Áhættufjármunir og langtímakröfur:															
Eignahlutir í félögum	861.266	0	0	0	0 (535.759)	325.507	0	0	0	0	36	0	0 (500)	325.043	
Skatteign	0	0	0	0	0	0	0	0	0	0	0	0	0	0	
Langtímakröfur	106.808	0	0	0	0	106.808	0	0	0	0	0	0	0	106.808	
Langtímakröfur á eigin fyrirtæki - A	28.332	0	0	0	0 (28.332)	0	0	0	0	0	0	0	0	0	
Langtímakröfur á eigin fyrirtæki - B	117.598	0	0	0	0	117.598	0	0	0	0	0	0	0 (117.598)	0	
	1.114.005	0	0	0	0 (564.091)	549.914	0	0	0	0	36	0	0 (118.098)	431.851	
Fastafjármunir	1.114.005	6.967.447	4.276.733	30.059	42.048 (516.062)	11.914.229	99.082	1.076.395	0	2.035.777	319.865	570.818 (118.098)	15.898.068		
Veltufjármunir:															
Birgðir.....	0	0	0	0	0	0	0	0	0	0	19.811	0	0	0	19.811
Skammtímakröfur:															
Ónnheimtar tekjur	401.319	0	0	0	0	401.319	595	0	0	0	50.438	0	12.043	0	464.395
Skammtímakröfur á eigin fyrirtæki - A	5.443.651	0	0	98.845	0 (5.542.496)	0	0	1.036.057	0	0	0	0	763.477 (1.799.534) (0)		
Skammtímakröfur á eigin fyrirtæki - B	1.031.916	0	0	0	0	1.031.916	0	0	0	0	0	0	0 (1.031.916)	0	
Aðrar skammtímakröfur	391.036	0	18.699	0	0	409.735	0	0	0	28.475	0	0	0	438.210	
Næsta árs afb. langtímakrafna	10.911	0	0	0	0	10.911	0	0	0	0	0	0	0	10.911	
Næsta árs afb. langtímakrafna - A	159.317	0	0	0	0 (159.317)	0	0	0	0	0	0	0	0	0	
Næsta árs afb. langtímakrafna - B	0	0	0	0	0	0	0	0	0	0	0	0	0	0	
Verðbréf.....	0	0	0	0	0	0	0	0	0	0	0	0	0	0	
Handbært fé.....	113.630	0	0	0	0	113.630	0	0	0	0	49.456	0	0	163.086	
Veltufjármunir	7.551.780	0	18.699	98.845	0 (5.701.813)	1.967.511	595	1.036.057	0	148.180	0	775.520 (2.831.451)	1.096.413		
Eignir samtals	8.665.784	6.967.447	4.295.432	128.905	42.048 (6.217.875)	13.881.740	99.677	2.112.453	0	2.183.957	319.865	1.346.338 (2.949.549)	16.994.481		

Efnahagsýfirlit

Árið 2021	Aðal- sjóður	Eigna- sjóður	Fasteignaf. Árborgar slf	Verk- tækni ehf.	Þjónustu- miðstöð	Milli- færslur	A - hluti	Byggingasj. aldræða	Fráveita	Leigubúst. Árborgar	Selfoss- veitur	Sandvíkur- setur	Vatnsveita	Milli- færslur	A og B - hluti
31. desember															
Eigið fé og skuldir															
Eiginfjárreikningar:															
Eigið fé.....	2.121.068	2.081.414	(2.298.515)	31.183	(351.786)	(487.730)	1.095.634	(345.780)	2.013.633	(1)	389.195	(305.014)	1.251.135	(500)	4.098.302
Hlutdeild minnihluta.....	0	0	0	0	0	0	0	0	0	0	0	0	0	0	0
Skuldbindingar:															
Lífeyrisskuldbindingar.....	1.728.741	0	0	0	0	0	1.728.741	0	0	0	112.777	0	0	0	1.841.518
Tekjuskattsskuldbinding.....	0	0	0	0	0	0	0	0	0	0	106.376	0	0	0	106.376
Aðrar skuldbindingar.....	0	0	0	0	0	0	0	0	0	0	0	0	0	0	0
	1.728.741	0	0	0	0	0	1.728.741	0	0	0	219.153	0	0	0	1.947.894
Langtímaskuldir:															
Skuldir við lánastofnanir.....	2.075.830	2.883.590	2.652.760	93.213	120	0	7.705.512	267.607	4.657	0	927.529	31.219	0	0	8.936.524
Leiguskuldir.....	0	0	0	0	0	0	0	0	0	0	0	0	0	0	0
Skuldir við eigin fyrirtæki - A.....	0	28.332	0	0	0	(28.332)	0	0	0	(0)	0	117.598	0	(117.598)	(0)
Skuldir við eigin fyrirtæki - B.....	0	0	0	0	0	0	0	0	0	0	0	0	0	0	0
	2.075.830	2.911.922	2.652.760	93.213	120	(28.332)	7.705.512	267.607	4.657	0	927.529	148.817	0	(117.598)	8.936.524
Skammtímaskuldir:															
Skuldir við lánastofnanir.....	0	0	0	0	0	0	0	0	0	0	0	0	0	0	0
Reiknuð fjárbörf.....	0	0	0	0	0	0	0	0	0	0	0	0	0	0	0
Viðskiptaskuldir.....	187.010	0	5.484	0	0	0	192.494	0	0	0	91.484	0	0	0	283.978
Skuldir við eigin fyrirtæki - A.....	98.845	1.486.502	3.569.340	0	387.809	(5.542.496)	0	163.335	0	1	452.975	457.812	0	(1.074.124)	0
Skuldir við eigin fyrirtæki - B.....	1.757.326	0	0	0	0	0	1.757.326	0	0	0	0	0	0	(1.757.326)	0
Næsta árs afborganir langtímaskulda.....	289.390	295.172	333.723	3.979	0	0	922.265	6.416	21.407	0	87.180	15.666	0	0	1.052.934
Næsta árs afborganir leiguskulda.....	0	0	0	0	0	0	0	0	0	0	0	0	0	0	0
Næsta árs afborganir langtímaskulda - A.....	0	159.317	0	0	0	(159.317)	0	0	0	0	0	0	0	0	0
Næsta árs afborganir langtímaskulda - B.....	0	0	0	0	0	0	0	0	0	0	0	0	0	0	0
Aðrar skammtímaskuldir.....	407.574	33.120	32.639	530	5.905	0	479.768	8.099	72.755	0	16.441	2.583	95.203	0	674.849
	2.740.146	1.974.111	3.941.186	4.509	393.714	(5.701.813)	3.351.853	177.850	94.162	1	648.080	476.062	95.203	(2.831.451)	2.011.761
Skuldir og skuldbindingar samtals	6.544.716	4.886.033	6.593.946	97.722	393.834	(5.730.145)	12.786.106	445.457	98.819	2	1.794.762	624.879	95.203	(2.949.049)	12.896.179
Eigið fé og skuldir samtals	8.665.784	6.967.447	4.295.432	128.905	42.048	(6.217.875)	13.881.740	99.677	2.112.453	0	2.183.957	319.865	1.346.338	(2.949.549)	16.994.481

Sjóðstreymsifyrlit

Árið 2018	Aðal- sjóður	Eigna- sjóður	Fasteignaf. Árborgar slf	Verk- tækni ehf	Þjónustu- miðstöð	Milli- færslur	A - hluti	Byggingasj. aldráðra	Fráveita	Leigubúst. Árborgar	Selfoss- veitur	Sandvikur- setur	Vatnsveita	Milli- færslur	A og B - hluti
Sjóðstreymsifyrlit															
Rekstrarhreyfingar:															
Niðurstæða ársins.....	(3.889)	199.995	(166.424)	3.808	(29.645)	0	3.845	(18.225)	252.284	(0)	37.068	(25.618)	128.157	0	377.510
Liðir sem hafa ekki áhrif á fjárstreymi:															
Reiknaðar afskriftir	0	210.417	101.422	2.127	12.520	0	326.487	7.927	41.098	0	96.524	9.488	28.255	0	509.779
Verðbætur og gengismunur	63.885	83.409	62.738	2.929	78	0	213.040	7.869	4.416	(1.805)	10.491	5.862	0	0	239.872
(Söluhagnaður) / tap rekstrarfjármuna	0	0	0	0	0	0	0	0	0	(0)	0	0	0	0	(0)
(Söluhagnaður) / tap eignarhluta	0	0	0	0	0	0	0	0	0	0	0	0	0	0	0
Tekjuskattur og aðrar breytingar	0	0	0	0	0	0	0	0	0	0	0	0	0	0	0
Framlög frá eigin sjóðum	0	0	0	0	0	0	0	0	0	0	0	0	0	0	0
Breyting á skuldbindingum	0	0	0	0	0	0	0	0	0	0	0	0	0	0	0
Veltufé frá rekstri (til rekstrar)	59.996	493.821	(2.264)	8.865	(17.047)	0	543.371	(2.430)	297.798	(1.806)	144.083	(10.267)	156.412	0	1.127.161
Breytingar á skammtímalíðum:															
Birgðir, lækkun (hækkun)	0	0	0	0	0	0	0	0	0	0	0	0	0	0	0
Óinnheimtar tekjur, lækkun (hækkun)	0	0	0	0	0	0	0	0	0	0	0	0	0	0	0
Aðrar skammtímakr., lækkun (hækkun)	(43.711)	0	0	0	0	0	(43.711)	0	0	25.811	0	0	0	25.274	7.374
Skammtímaskuldur, lækkun (hækkun)	0	0	0	0	0	0	0	0	(3.247)	0	0	0	0	3.247	0
Afborganir skuldbindinga	(19.000)	0	0	0	0	0	(19.000)	0	0	0	0	0	0	0	(19.000)
Breytingar á rekstrart. eignum og skuldum	(62.711)	0	0	0	0	0	(62.711)	0	0	22.564	0	0	0	28.521	(11.626)
Handbært fé frá rekstri (til rekstrar)	(2.715)	493.821	(2.264)	8.865	(17.047)	0	480.660	(2.430)	297.798	20.758	144.083	(10.267)	156.412	28.521	1.115.535
Fjárfestingarhreyfingar:															
Fjárfesting í varanl. rekstrarfjármunum.....	0	(675.500)	(394.000)	0	(18.000)	0	(1.087.500)	0	(178.400)	0	(263.500)	0	(22.800)	0	(1.552.200)
Söluverð seldra rekstrarfjármuna.....	0	0	0	0	0	0	0	0	0	633.902	0	0	0	(633.902)	0
Eignahlutir í félögum, breyting.....	0	0	0	0	0	0	0	0	0	0	0	0	0	0	0
Langtímakröfur, breyting.....	(70.832)	0	0	0	0	0	(70.832)	0	0	0	0	0	0	71.033	201
Langtímakröfur - A hluta.....	127.069	0	0	0	0	(127.069)	0	0	0	0	0	0	0	0	0
Langtímakröfur - B hluta.....	79.544	0	0	0	0	0	79.544	0	0	0	0	0	0	(79.544)	0
Skammtímakröfur, breyting.....	0	0	0	0	0	0	0	0	0	0	0	0	0	0	0
Fjárfestingarhreyfingar	135.780	(675.500)	(394.000)	0	(18.000)	(127.069)	(1.078.788)	0	(178.400)	633.902	(263.500)	0	(22.800)	(642.413)	(1.551.999)
Fjármögnunarhreyfingar:															
Framlög frá eigin fyrirtækjum.....	0	0	0	0	0	0	0	0	(81.527)	0	(35.439)	0	(63.811)	0	(180.777)
Breyting á hlutafé.....	0	0	0	0	0	0	0	0	0	53.961	0	0	0	(53.961)	0
Vöskiptastaða eigin fyrirtækja, breyting.....	0	0	0	0	0	0	0	0	0	0	0	0	0	0	0
Aðrar skammtímakr. - A hluti	(11.548)	0	0	(5.508)	0	17.056	0	0	14.664	0	0	0	(69.801)	55.137	0
Aðrar skammtímakr. - B hluti	8.608	0	0	0	0	0	8.608	0	0	0	0	0	0	(8.608)	0
Skammtímaskuldur - A hluti	5.508	(308.636)	282.477	0	37.707	(17.056)	0	9.487	0	(43.710)	2.000	23.616	0	8.608	(0)
Skammtímaskuldur - B hluti	55.137	0	0	0	0	0	55.137	0	0	0	0	0	0	(55.137)	0
Tekin ný langtímalán.....	0	820.000	305.000	0	0	0	1.125.000	0	0	0	180.000	0	0	0	1.305.000
Afborganir langtímalána.....	(253.658)	(202.616)	(191.213)	(3.357)	(2.661)	0	(653.506)	(7.057)	(52.535)	(585.367)	(26.261)	(13.348)	0	588.309	(749.765)
Langtímask við eigin fyrirtæki - A hluta.....	0	(127.069)	0	0	0	127.069	0	0	0	(79.544)	0	0	0	79.544	0
Langtímask við eigin fyrirtæki - B hluta.....	0	0	0	0	0	0	0	0	0	0	0	0	0	0	0
Skammtímalán, breyting.....	0	0	0	0	0	0	0	0	0	0	0	0	0	0	0
Fjármögnunarhreyfingar	(195.955)	181.679	396.264	(8.865)	35.047	127.069	535.239	2.430	(119.398)	(654.660)	120.300	10.267	(133.612)	613.892	374.458
Hækkun (lækkun) á handbæru fé	(62.889)	0	0	0	0	0	(62.889)	0	0	0	883	0	0	0	(62.006)
Handbært fé (fjárför) í ársbyrjun	165.021	(0)	0	0	0	0	165.021	0	0	0	40.000	(0)	0	0	205.021
Handbært fé (fjárför) í árslok	102.132	0	0	0	0	0	102.132	0	0	0	40.883	0	0	0	143.015

Sjóðstreymsifyrlit

Árið 2019	Aðal- sjóður	Eigna- sjóður	Fasteignaf. Árborgar slf	Verk- tækni ehf	Þjónustu- miðstöð	Milli- færslur	A - hluti	Byggingasj. aldráðra	Fráveita	Leigubúst. Árborgar	Selfoss- veitur	Sandvikur- setur	Vatnsveita	Milli- færslur	A og B - hluti
Sjóðstreymsifyrlit															
Rekstrarhreyfingar:															
Niðurstæða ársins.....	23.616	163.409	(200.833)	4.068	(32.795)	0	(42.535)	(18.719)	249.896	(0)	13.565	(26.998)	130.493	0	305.702
Líðir sem hafa ekki áhrif á fjárstreymi:															
Reiknaðar afskriftir	0	232.960	110.910	2.127	14.329	0	360.325	7.927	47.346	0	113.164	9.488	29.151	0	567.401
Verðbætur og gengismunur	63.626	94.690	69.235	2.917	3	0	230.470	7.892	3.020	0	16.268	5.645	0	0	263.297
(Söluhagnaður) / tap rekstrarfjármuna	0	0	0	0	0	0	0	0	0	0	0	0	0	0	0
(Söluhagnaður) / tap eignarhluta	0	0	0	0	0	0	0	0	0	0	0	0	0	0	0
Tekjuskattur og aðrar breytingar	0	0	0	0	0	0	0	0	0	0	0	0	0	0	0
Framlög frá eigin sjóðum	0	0	0	0	0	0	0	0	0	0	0	0	0	0	0
Breyting á skuldbindingum	0	0	0	0	0	0	0	0	0	0	0	0	0	0	0
Veltufé frá rekstri (til rekstrar)	87.241	491.059	(20.689)	9.112	(18.463)	0	548.261	(2.900)	300.263	(0)	142.997	(11.865)	159.644	0	1.136.400
Breytingar á skammtímalíðum:															
Birgðir, lækkun (hækkun)	0	0	0	0	0	0	0	0	0	0	0	0	0	0	0
Óinnheimtar tekjur, lækkun (hækkun)	0	0	0	0	0	0	0	0	0	0	0	0	0	0	0
Aðrar skammtímakr., lækkun (hækkun)	0	0	0	0	0	0	0	0	0	0	0	0	0	0	0
Skammtímaskuldir, lækkun (hækkun)	0	0	0	0	0	0	0	0	0	0	0	0	0	0	0
Afborganir skuldbindinga	(19.000)	0	0	0	0	0	(19.000)	0	0	0	0	0	0	0	(19.000)
Breytingar á rekstrart. eignum og skuldum	(19.000)	0	0	0	0	0	(19.000)	0	0	0	0	0	0	0	(19.000)
Handbært fé frá rekstri (til rekstrar)	68.241	491.059	(20.689)	9.112	(18.463)	0	529.261	(2.900)	300.263	(0)	142.997	(11.865)	159.644	0	1.117.400
Fjárfestingarhreyfingar:															
Fjárfesting í varanl. rekstrarfjármunum.....	0	(473.500)	(365.000)	0	(10.000)	0	(848.500)	0	(134.000)	0	(346.100)	(15.000)	(22.000)	0	(1.365.600)
Söluverð seldra rekstrarfjármuna.....	0	0	0	0	0	0	0	0	0	0	0	0	0	0	0
Eignahlutir í félögum, breyting.....	0	0	0	0	0	0	0	0	0	0	0	0	0	0	0
Langtímakröfur, breyting.....	10.690	0	0	0	0	0	10.690	0	0	0	0	0	0	0	10.690
Langtímakröfur - A hluta.....	136.637	0	0	0	0	(136.637)	0	0	0	0	0	0	0	0	0
Langtímakröfur - B hluta.....	0	0	0	0	0	0	0	0	0	0	0	0	0	(0)	0
Skammtímakröfur, breyting.....	0	0	0	0	0	0	0	0	0	0	0	0	0	0	0
Fjárfestingarhreyfingar	147.327	(473.500)	(365.000)	0	(10.000)	(136.637)	(837.810)	0	(134.000)	0	(346.100)	(15.000)	(22.000)	(0)	(1.354.910)
Fjármögnunarhreyfingar:															
Framlög frá eigin fyrirtækjum.....	0	0	0	0	0	0	0	0	(81.527)	0	(35.439)	0	(63.811)	0	(180.777)
Breyting á hlutafé.....	0	0	0	0	0	0	0	0	0	0	0	0	0	0	0
Vöskiptastaða eigin fyrirtækja, breyting.....															
Aðrar skammtímakr. - A hluti	(125.420)	0	0	(5.498)	0	130.918	0	(42.993)	0	0	0	(73.833)	116.826	(0)	
Aðrar skammtímakr. - B hluti	(53.599)	0	0	0	0	(53.599)	0	0	0	0	0	0	53.599	0	
Skammtímaskuldir - A hluti	5.498	(106.774)	203.732	0	28.463	(130.918)	0	10.438	0	2.000	41.161	0	(53.599)	0	
Skammtímaskuldir - B hluti	116.826	0	0	0	0	0	116.826	0	0	0	0	0	(116.826)	0	
Tekin ný langtímalán.....	100.000	460.000	400.000	0	0	0	960.000	0	0	250.000	0	0	0	0	1.210.000
Afborganir langtímalána.....	(260.429)	(234.147)	(218.043)	(3.614)	0	0	(716.232)	(7.538)	(41.743)	(37.830)	(14.297)	0	0	(817.640)	
Langtímask við eigin fyrirtæki - A hluta.....	0	(136.637)	0	0	0	136.637	0	0	0	0	(0)	0	0	0	
Langtímask við eigin fyrirtæki - B hluta.....	0	0	0	0	0	0	0	0	0	0	0	0	0	0	
Skammtímalán, breyting.....	0	0	0	0	0	0	0	0	0	0	0	0	0	0	
Fjármögnunarhreyfingar	(217.123)	(17.559)	385.689	(9.112)	28.463	136.637	306.995	2.900	(166.263)	0	178.731	26.865	(137.644)	(0)	211.583
Hækkun (lækkun) á handbæru fé	(1.554)	(0)	(0)	0	(0)	0	(1.555)	0	0	(0)	(24.372)	(0)	(0)	(0)	(25.927)
Handbært fé (fjárför) í ársbyrjun	102.132	0	0	0	(0)	0	102.132	0	0	40.883	0	0	0	0	143.015
Handbært fé (fjárför) í árslok	100.577	0	(0)	0	(0)	0	100.577	0	0	16.510	(0)	0	(0)	(0)	117.088

Sjóðstreymisýfirlit

Árið 2020	Aðal- sjóður	Eigna- sjóður	Fasteignaf. Árborgar slf	Verk- tækni ehf	Þjónustu- miðstöð	Milli- færslur	A - hluti	Byggingasj. aldráðra	Fráveita	Leigubúst. Árborgar	Selfoss- veitur	Sandvikur- setur	Vatnsveita	Milli- færslur	A og B - hluti
Sjóðstreymisýfirlit															
Rekstrarhreyfingar:															
Niðurstæða ársins.....	28.020	161.720	(232.878)	4.635	(35.460)	0	(73.963)	(18.385)	250.659	(0)	(14.334)	(27.900)	133.420	0	249.497
Liðir sem hafa ekki áhrif á fjárstreymi:															
Reiknaðar afskriftir	0	244.777	121.660	2.127	15.684	0	384.248	7.927	52.196	0	131.442	9.488	29.841	0	615.141
Verðbætur og gengismunur	56.911	89.414	69.253	2.597	3	0	218.179	7.085	1.701	0	20.915	4.836	0	0	252.717
(Söluhagnaður) / tap rekstrarfjármuna	0	0	0	0	0	0	0	0	0	0	0	0	0	0	0
(Söluhagnaður) / tap eignarhluta	0	0	0	0	0	0	0	0	0	0	0	0	0	0	0
Tekjuskattur og aðrar breytingar	0	0	0	0	0	0	0	0	0	0	0	0	0	0	0
Framlög frá eigin sjóðum	0	0	0	0	0	0	0	0	0	0	0	0	0	0	0
Breyting á skuldbindingum	0	0	0	0	0	0	0	0	0	0	0	0	0	0	0
Veltufé frá rekstri (til rekstrar)	84.932	495.911	(41.965)	9.359	(19.773)	0	528.463	(3.373)	304.556	(0)	138.022	(13.576)	163.261	0	1.117.354
Breytingar á skammtímalíðum:															
Birgðir, lækkun (hækkun)	0	0	0	0	0	0	0	0	0	0	0	0	0	0	0
Óinnheimtar tekjur, lækkun (hækkun)	0	0	0	0	0	0	0	0	0	0	0	0	0	0	0
Aðrar skammtímakr., lækkun (hækkun)	0	0	0	0	0	0	0	0	0	0	0	0	0	0	0
Skammtímaskuldir, lækkun (hækkun)	0	0	0	0	0	0	0	0	0	0	0	0	0	0	0
Afborganir skuldbindinga	(19.000)	0	0	0	0	0	(19.000)	0	0	0	0	0	0	0	(19.000)
Breytingar á rekstrart. eignum og skuldum	(19.000)	0	0	0	0	0	(19.000)	0	0	0	0	0	0	0	(19.000)
Handbært fé frá rekstri (til rekstrar)	65.932	495.911	(41.965)	9.359	(19.773)	0	509.463	(3.373)	304.556	(0)	138.022	(13.576)	163.261	0	1.098.354
Fjárfestingarhreyfingar:															
Fjárfesting í varanl. rekstrarfjármunum.....	0	(247.100)	(495.000)	0	(10.000)	0	(752.100)	0	(108.500)	0	(315.000)	0	(12.500)	0	(1.188.100)
Söluverð seldra rekstrarfjármuna.....	0	0	0	0	0	0	0	0	0	0	0	0	0	0	0
Eignahlutir í félögum, breyting.....	0	0	0	0	0	0	0	0	0	0	0	0	0	0	0
Langtímakröfur, breyting.....	10.759	0	0	0	0	0	10.759	0	0	0	0	0	0	0	10.759
Langtímakröfur - A hluta.....	146.710	0	0	0	0	(146.710)	0	0	0	0	0	0	0	0	0
Langtímakröfur - B hluta.....	0	0	0	0	0	0	0	0	0	0	0	0	0	(0)	0
Skammtímakröfur, breyting.....	0	0	0	0	0	0	0	0	0	0	0	0	0	0	0
Fjárfestingarhreyfingar	157.469	(247.100)	(495.000)	0	(10.000)	(146.710)	(741.341)	0	(108.500)	0	(315.000)	0	(12.500)	(0)	(1.177.341)
Fjármögnunarhreyfingar:															
Framlög frá eigin fyrirtækjum.....	0	0	0	0	0	0	0	0	(81.527)	0	(35.439)	0	(63.811)	0	(180.777)
Breyting á hlutafé.....	0	0	0	0	0	0	0	0	0	0	0	0	0	0	0
Vöskiptastaða eigin fyrirtækja, breyting.....															
Aðrar skammtímakr. - A hluti	(49.140)	0	0	(5.481)	0	54.622	0	(93.664)	0	0	0	(86.950)	180.615	0	0
Aðrar skammtímakr. - B hluti	(38.471)	0	0	0	0	0	(38.471)	0	0	0	0	0	38.471	0	0
Skammtímaskuldir - A hluti	5.481	(318.214)	337.582	0	29.773	(54.622)	0	9.626	0	0	0	28.845	0	(38.471)	0
Skammtímaskuldir - B hluti	180.615	0	0	0	0	0	180.615	0	0	0	0	0	0	(180.615)	0
Tekin ný langtímalán.....	0	450.000	450.000	0	0	0	900.000	0	0	0	280.000	0	0	0	1.180.000
Afborganir langtímalána.....	(273.721)	(233.887)	(250.617)	(3.878)	0	0	(762.103)	(6.253)	(20.865)	0	(53.871)	(15.269)	0	0	(858.361)
Langtímask við eigin fyrirtæki - A hluta.....	0	(146.710)	0	0	0	146.710	0	0	0	0	0	(0)	0	0	0
Langtímask við eigin fyrirtæki - B hluta.....	0	0	0	0	0	0	0	0	0	0	0	0	0	0	0
Skammtímalán, breyting.....	0	0	0	0	0	0	0	0	0	0	0	0	0	0	0
Fjármögnunarhreyfingar	(175.237)	(248.811)	536.965	(9.359)	29.773	146.710	280.040	3.373	(196.056)	0	190.690	13.576	(150.761)	0	140.862
Hækkun (lækkun) á handbæru fé	48.163	0	0	0	(0)	0	48.163	(0)	0	(0)	13.713	0	0	0	61.875
Handbært fé (fjárför) í ársbyrjun	100.577	0	(0)	(0)	(0)	0	100.577	0	0	0	16.510	(0)	0	0	117.088
Handbært fé (fjárför) í árslok	148.740	0	(0)	(0)	(0)	0	148.740	(0)	0	0	30.223	0	0	0	178.963

Sjóðstreymsifyrlit

Árið 2021	Aðal- sjóður	Eigna- sjóður	Fasteignaf. Árborgar slf	Verk- tækni ehf	Þjónustu- miðstöð	Milli- færslur	A - hluti	Byggingasj. aldráðra	Fráveita	Leigubúst. Árborgar	Selfoss- veitur	Sandvikur- setur	Vatnsveita	Milli- færslur	A og B - hluti
Sjóðstreymsifyrlit															
Rekstrarhreyfingar:															
Niðurstæða ársins.....	17.382	197.004	(274.595)	4.918	(38.330)	0	(93.621)	(18.882)	251.104	(0)	(20.555)	(29.101)	136.708	0	225.652
Liðir sem hafa ekki áhrif á fjárstreymi:															
Reiknaðar afskriftir	0	219.657	132.847	2.127	17.184	0	371.815	7.927	56.936	0	136.982	9.488	30.441	0	613.589
Verðbætur og gengismunur	55.225	90.872	76.693	2.564	3	0	225.357	7.107	1.203	0	25.648	4.565	0	0	263.880
(Söluhagnaður) / tap rekstrarfjármuna	0	0	0	0	0	0	0	0	0	0	0	0	0	0	0
(Söluhagnaður) / tap eignarhluta	0	0	0	0	0	0	0	0	0	0	0	0	0	0	0
Tekjuskattur og aðrar breytingar	0	0	0	0	0	0	0	0	0	0	0	0	0	0	0
Framlög frá eigin sjóðum	0	0	0	0	0	0	0	0	0	0	0	0	0	0	0
Breyting á skuldbindingum	0	0	0	0	0	0	0	0	0	0	0	0	0	0	0
Veltufé frá rekstri (til rekstrar)	72.607	507.534	(65.055)	9.609	(21.144)	0	503.551	(3.849)	309.243	(0)	142.075	(15.048)	167.149	0	1.103.122
Breytingar á skammtimaliðum:															
Birgðir, lækkun (hækkun)	0	0	0	0	0	0	0	0	0	0	0	0	0	0	0
Óinnheimtar tekjur, lækkun (hækkun)	0	0	0	0	0	0	0	0	0	0	0	0	0	0	0
Aðrar skammtimákr., lækkun (hækkun)	0	0	0	0	0	0	0	0	0	0	0	0	0	0	0
Skammtimaskuldir, lækkun (hækkun)	0	0	0	0	0	0	0	0	0	0	0	0	0	0	0
Afborganir skuldbindinga	(19.000)	0	0	0	0	0	(19.000)	0	0	0	0	0	0	0	(19.000)
Breytingar á rekstrart. eignum og skuldum	(19.000)	0	0	0	0	0	(19.000)	0	0	0	0	0	0	0	(19.000)
Handbært fé frá rekstri (til rekstrar)	53.607	507.534	(65.055)	9.609	(21.144)	0	484.551	(3.849)	309.243	(0)	142.075	(15.048)	167.149	0	1.084.122
Fjárfestingarhreyfingar:															
Fjárfesting í varanl. rekstrarfjármunum.....	0	(141.000)	(400.000)	0	(10.000)	0	(551.000)	0	(128.500)	0	(165.000)	0	(17.500)	0	(862.000)
Söluverð seldra rekstrarfjármuna.....	0	0	0	0	0	0	0	0	0	0	0	0	0	0	0
Eignahlutir í félögum, breyting.....	0	0	0	0	0	0	0	0	0	0	0	0	0	0	0
Langtímakröfur, breyting.....	10.911	0	0	0	0	0	10.911	0	0	0	0	0	0	0	10.911
Langtímakröfur - A hluta.....	157.298	0	0	0	0	(157.298)	0	0	0	0	0	0	0	0	0
Langtímakröfur - B hluta.....	0	0	0	0	0	0	0	0	0	0	0	0	0	0	0
Skammtimaskuldir, breyting.....	0	0	0	0	0	0	0	0	0	0	0	0	0	0	0
Fjárfestingarhreyfingar	168.209	(141.000)	(400.000)	0	(10.000)	(157.298)	(540.089)	0	(128.500)	0	(165.000)	0	(17.500)	0	(851.089)
Fjármögnunarhreyfingar:															
Framlög frá eigin fyrirtækjum.....	0	0	0	0	0	0	0	0	(81.527)	0	(35.439)	0	(63.811)	0	(180.777)
Breyting á hlutafé.....	0	0	0	0	0	0	0	0	0	0	0	0	0	0	0
Víðskiptastaða eigin fyrirtækja, breyting.....															
Aðrar skammtimákr. - A hluti	(96.802)	0	0	(5.631)	0	102.433	0	(77.809)	0	0	0	(85.838)	163.647	(0)	
Aðrar skammtimákr. - B hluti	(40.979)	0	0	0	0	0	(40.979)	0	0	0	0	0	40.979	0	
Skammtimaskuldir - A hluti	5.631	(196.837)	262.495	0	31.144	(102.433)	0	10.264	0	0	30.715	0	(40.979)	0	
Skammtimaskuldir - B hluti	163.647	0	0	0	0	0	163.647	0	0	0	0	0	(163.647)	0	
Tekin ný langtímalán.....	0	255.000	485.000	0	0	0	740.000	0	0	0	150.000	0	0	0	890.000
Afborganir langtímalána.....	(288.422)	(267.399)	(282.440)	(3.979)	0	0	(842.240)	(6.416)	(21.407)	0	(72.403)	(15.666)	0	0	(958.132)
Langtímask við eigin fyrirtæki - A hluta.....	0	(157.298)	0	0	0	157.298	0	0	0	(0)	0	0	0	0	0
Langtímask við eigin fyrirtæki - B hluta.....	0	0	0	0	0	0	0	0	0	0	0	0	0	0	0
Skammtimalán, breyting.....	0	0	0	0	0	0	0	0	0	0	0	0	0	0	0
Fjármögnunarhreyfingar	(256.926)	(366.534)	465.055	(9.609)	31.144	157.298	20.428	3.849	(180.743)	(0)	42.158	15.048	(149.649)	0	(248.909)
Hækkun (lækkun) á handbæru fé	(35.111)	0	0	(0)	0	0	(35.110)	0	0	(0)	19.233	(0)	0	0	(15.877)
Handbært fé (fjárför) í ársbyrjun	148.740	0	(0)	0	(0)	0	148.740	0	0	0	30.223	0	(0)	0	178.963
Handbært fé (fjárför) í árslok	113.630	0	0	(0)	0	(0)	113.630	0	0	0	49.456	(0)	(0)	0	163.086

Deildayfirlit

Árið 2018	Skatt- tekjur	Framlög jöfnunar- sjóðs	Aðrar tekjur	Tekjur samtals	Laun og launatengd gjöld	Annar rekstrar- kostnaður	Afskriftir	Gjöld samtals	Fjármagns- líðir nettó	Framlög hlutdeildir og aðrir líðir	Rekstrar- niðurstaða
Aðalsjóður											
Aðalsjóður											
00 - Skatttekjur											
0 - Skattar											
01 - Útsvör	4.536.620	0	0	4.536.620	0	0		0			4.536.620
06 - Fasteignaskattur	791.453	0	0	791.453	0	0		0			791.453
	5.328.073	0	0	5.328.073	0	0	0	0	0	0	5.328.073
1 - Framlög úr Jöfnuarsjóði sveitarfélaga											
11 - Útgjaldajöfnunarframlag	0	261.513	0	261.513	0	0		0			261.513
13 - Rekstrarframlag grunnskóla	0	368.280	0	368.280	0	0		0			368.280
14 - Framlag vegna lækkunar fasteignskatts	0	161.389	0	161.389	0	0		0			161.389
15 - Önnur framlög	0	586.093	0	586.093	0	0		0			586.093
	0	1.377.275	0	1.377.275	0	0	0	0	0	0	1.377.275
3 - Aðrar tekjur með skattaigildi											
35 - Lóðarleiga	138.600	0	0	138.600	0	0		0			138.600
	138.600	0	0	138.600	0	0	0	0	0	0	138.600
Samtals 00 - Skatttekjur	5.466.673	1.377.275	0	6.843.948	0	0	0	0	0	0	6.843.948
02 - Félagsþjónusta											
0 - Sameiginlegir líðir											
10 - Félagsmálanefnd	0	0	0	0	1.411	0		1.411		(1.411)
21 - Skrifst. félagslegrar ráðgj.	0	0	0	0	34.127	10.738		44.865		(44.865)
22 - Skrifst. félagslegra úrræða	0	0	2.962	2.962	27.873	7.825		35.698		(32.736)
30 - Þjónustuhópur	0	0	0	0	0	0		0			0
0 - Sameiginlegir líðir	0	0	2.962	2.962	63.411	18.563	0	81.974	0	0	(79.012)
1 - Félagsleg aðstoð											
11 - Fjárhagsaðstoð	0	0	0	0	21.671	33.935		55.606		(55.606)
15 - Félagsleg heimaþjónusta	0	0	12.966	12.966	83.479	59.639		143.118		(130.152)
18 - Húsaleigubætur	0	0	0	0	0	15.410		15.410		(15.410)
	0	0	12.966	12.966	105.150	108.984	0	214.134	0	0	(201.168)
3 - Þjónusta við börn og unglinga											
31 - Barnavernd	0	0	0	0	34.776	82.538		117.314		(117.314)
32 - Forvarnaráætlun	0	0	0	0	0	4.490		4.490		(4.490)
	0	0	0	0	34.776	87.028	0	121.804	0	0	(121.804)
4 - Þjónusta við aldraða											
10 - Dagvist aldraða	0	0	15.500	15.500	24.952	14.409		39.361		(23.861)
11 - Dagvist aldraða Vallholti	0	0	32.620	32.620	26.322	12.602		38.924		(6.304)
60 - Eldri borgarar	0	0	0	0	0	14.586		14.586		(14.586)
70 - Grænumörk 1-3	0	0	0	0	0	0		0			0
80 - Grænumörk 5	0	0	0	0	0	0		0			0
	0	0	48.120	48.120	51.274	41.597	0	92.871	0	0	(44.751)

Deildayfirlit

Árið 2018	Skatt- tekjur	Framlög jöfnunar- sjóðs	Aðrar tekjur	Tekjur samtals	Laun og launatengd gjöld	Annar rekstrar- kostnaður	Afskriftir	Gjöld samtals	Fjármagns- liðir nettó	Framlög hlutdeildir og aðrir liðir	Rekstrar- niðurstaða	
5 - Þjónusta við fatlaða												
10 - Líðveisla	0	0	0	0	33.216	9.093		42.309		(42.309)	
11 - Sameiginlegir liðir	0	0	22.333	22.333	9.221	13.112		22.333		(0	
12 - Málefni fatlaðra - Árborg	0	0	0	0	9.536	91.686		101.222		(101.222)	
15 - Ferðaþjónusta fatlaðra	0	0	440	440	0	36.000		36.000		(35.560)	
20 - Lengd viðvera	0	0	13.140	13.140	39.012	11.723		50.735		(37.595)	
60 - Heimilið Vallholti 9	0	0	3.000	3.000	81.106	6.368		87.474		(84.474)	
61 - Heimilið Vallholti 12-14	0	0	990	990	81.374	7.330		88.704		(87.714)	
70 - Þjónustumiðstöð Álftaríma	0	0	20.250	20.250	95.058	61.704		156.762		(136.512)	
80 - VISS Selfossi	0	0	1.775	1.775	66.725	17.413		84.138		(82.363)	
81 - VISS Þorlákshöfn yfirstjórn	0	0	5.263	5.263	5.263	0		5.263		(0	
90 - Stuðningsfjölskyldur	0	0	0	0	0	5.000		5.000		(5.000)	
	0	0	67.191	67.191	420.511	259.429	0	679.940	0	0	(612.749)
7 - Ýmis lögbundin framlög												
74 - Orlofssjóður húsmæðra	0	0	0	0	0	915		915		(915)	
75 - Varasjóður viðbótarlána	0	0	0	0	0	1.220		1.220		(1.220)	
	0	0	0	0	0	2.135	0	2.135	0	0	(2.135)
8 - Ýmsir styrkir og framlög	0	0	0	0	0	4.369		4.369		(4.369)	
Samtals 02 - Félagsþjónusta	0	0	131.239	131.239	675.122	522.105	0	1.197.227	0	0	(1.065.988)
04 - Fræðslu- og uppeldismál												
0 - Sameiginlegir liðir												
01 - Skólaskrifstofa Suðurlands	0	0	0	0	0	0		0		(0	
09 - Aðrir sameiginlegir liðir	0	0	1.200	1.200	81.488	35.584		117.072		(115.872)	
	0	0	1.200	1.200	81.488	35.584	0	117.072	0	0	(115.872)
1 - Leikskólar og dagvistun												
11 - Leikskólar												
115 - Álfheimar	0	0	30.570	30.570	176.674	28.865		205.539		(174.969)	
119 - Árbær	0	0	43.054	43.054	231.440	61.303		292.743		(249.689)	
116 - Hulduheimar	0	0	46.022	46.022	216.343	46.653		262.996		(216.974)	
120 - Jötunheimar	0	0	46.012	46.012	250.251	59.678		309.929		(263.917)	
121 - Brimver/Æskukot	0	0	21.855	21.855	127.652	64.240		191.892		(170.037)	
	0	0	187.513	187.513	1.002.360	260.739	0	1.263.099	0	0	(1.075.586)
13 - Endurgr vegna leikskólubarna	0	0	13.972	13.972	0	0		0		(13.972)	
14 - Námsvistargjöld í leikskólum	0	0	0	0	0	532		532		(532)	
17 - Dagvistun í heimahúsum	0	0	0	0	0	14.700		14.700		(14.700)	
	0	0	13.972	13.972	0	15.232	0	15.232	0	0	(1.260)

Deildayfirlit

Árið 2018	Skatt-tekjur	Framlög jöfnunar-sjóðs	Aðrar tekjur	Tekjur samtals	Laun og launatengd gjöld	Annar rekstrar-kostnaður	Afskriftir	Gjöld samtals	Fjármagns-líðir nettó	Framlög hlutdeildir og aðrir líðir	Rekstrar-riðurstaða	
2 - Grunnskólar												
20 - Sameiginlegir liðir	0	0	0	0	2.881	5		2.886		(2.886)	
21 - Grunnskólar												
2101 - Grunnskólinn Eyrarbakka og Stokkseyri	0	0	9.132	9.132	296.559	158.305		454.864		(445.732)	
2103 - Vallaskóli	0	0	48.182	48.182	644.973	276.562		921.535		(873.353)	
2104 - Sérdeild Suðurlands Sunnulækjarskóla	0	0	0	0	99.235	8.017		107.252		(107.252)	
2105 - Sunnulækjarskóli	0	0	41.960	41.960	688.843	363.729		1.052.572		(1.010.612)	
	0	0	99.274	99.274	1.729.610	806.613	0	2.536.223	0	0	(2.436.949)
22 - Endurgr vegna grunnskólábarna	0	0	26.098	26.098	0	0		0			26.098	
23 - Skólavistun Bifröst	0	0	16.772	16.772	47.253	16.661		63.914		(47.142)	
24 - Skólavistun Sunnulækjarskóla	0	0	19.551	19.551	40.197	7.482		47.679		(28.128)	
28 - Skólavistun Stjórnumsteinar	0	0	1.677	1.677	4.058	9.040		13.098		(11.421)	
29 - Annar grunnskólakostnaður	0	0	0	0	0	25.200		25.200		(25.200)	
	0	0	64.098	64.098	91.508	58.383	0	149.891	0	0	(85.793)
5 - Önnur fræðslustarfsemi												
51 - Tónlistarskóli	0	0	12.550	12.550	0	151.525		151.525		(138.975)	
515 - Tónkjallarinn	0	0	0	0	0	9.048		9.048		(9.048)	
52 - Umferðarfræðsla	0	0	0	0	0	325		325		(325)	
	0	0	12.550	12.550	0	160.898	0	160.898	0	0	(148.348)
8 - Ýmsir styrkir og framlög	0	0	0	0	4.060	3.611		7.671		(7.671)	
Samtals 04 - Fræðslu- og uppeldismál	0	0	378.607	378.607	2.911.907	1.341.065	0	4.252.972	0	0	(3.874.365)
05 - Menningarmál												
0 - Sameiginlegir liðir												
10 - Lista- og menningarnefnd	0	0	0	0	710	0		710		(710)	
15 - Yfirstjórn menningarmála	0	0	0	0	15.032	5.566		20.598		(20.598)	
	0	0	0	0	15.742	5.566	0	21.308	0	0	(21.308)
2 - Bókasöfn												
21 - Bæjar- og héraðsbókasafn	0	0	5.500	5.500	52.853	38.277		91.130		(85.630)	
22 - Bókasafnið á Eyrarbakka	0	0	0	0	2.624	2.432		5.056		(5.056)	
23 - Bókasafnið á Stokkseyri	0	0	0	0	2.442	975		3.417		(3.417)	
	0	0	5.500	5.500	57.919	41.684	0	99.603	0	0	(94.103)
3 - Önnur söfn												
10 - Héraðsskjalasafn Árnesinga	0	0	0	0	0	15.139		15.139		(15.139)	
20 - Byggða- og náttúrusafn Árnesinga	0	0	0	0	0	14.713		14.713		(14.713)	
30 - Sjóminjasafnið og Þuridarbúð	0	0	0	0	0	10.510		10.510		(10.510)	
40 - Húsið á Eyrarbakka	0	0	0	0	0	0		0			0	
	0	0	0	0	0	40.362	0	40.362	0	0	(40.362)
4 - Byggðasaga												
350 Mjókuriðnaðarsafn	0	0	0	0	0	0		0			0	
	0	0	0	0	0	0	0	0	0	0	0	
5 - Listir												
10 - Listaverk	0	0	0	0	0	0		0			0	
20 - Listasafn Árnesinga	0	0	0	0	0	15.639		15.639		(15.639)	
	0	0	0	0	0	15.639	0	15.639	0	0	(15.639)
7 - Hátíðahöld	0	0	0	0	0	27.165		27.165		(27.165)	
8 - Ýmsir styrkir og framlög	0	0	0	0	0	11.196		11.196		(11.196)	
Samtals 05 - Menningarmál	0	0	5.500	5.500	73.661	141.612	0	215.273	0	0	(209.773)

Deildayfirlit

Árið 2018	Skatt- tekjur	Framlög jöfnunar- sjóðs	Aðrar tekjur	Tekjur samtals	Laun og launatengd gjöld	Annar rekstrar- kostnaður	Afskriftir	Gjöld samtals	Fjármagns- liðir nettó	Framlög hlutdeildir og aðrir liðir	Rekstrar- niðurstaða
06 - Æskulýðs- og íþróttamál											
0 - Sameiginlegir liðir											
10 - Íþrótt- og tómstundanefnd	0	0	0	0	665	635		1.300		(1.300)
15 - Verkefnisstjóri, íþr. forvarna og æskul.	0	0	0	0	8.701	9.031		17.732		(17.732)
	0	0	0	0	9.366	9.666	0	19.032	0	0	(19.032)
1 - Leikvellir	0	0	0	0	0	12.686		12.686		(12.686)
2 - Æskulýðsmál											
10 - Íþróttaskóli Árborgar	0	0	0	0	0	4.200		4.200		(4.200)
30 - Smíðavellir	0	0	0	0	0	350		350		(350)
40 - Hjólábrettaaðstaða	0	0	0	0	0	1.692		1.692		(1.692)
70 - Vinnuskóli	0	0	67.234	67.234	59.787	7.447		67.234			0
	0	0	67.234	67.234	59.787	13.689	0	73.476	0	0	(6.242)
3 - Félagsmiðstöðvar											
05 - Ungmennaráð	0	0	0	0	1.090	650		1.740		(1.740)
30 - Sameiginlegir liðir	0	0	1.546	1.546	27.230	14.613		41.843		(40.297)
35 - Ungmennahús	0	0	0	0	11.964	10.924		22.888		(22.888)
	0	0	1.546	1.546	40.284	26.187	0	66.471	0	0	(64.925)
5 - Íþróttahús og sundlaugar											
51 - Íþróttahús Selfoss	0	0	83.002	83.002	35.274	47.728		83.002			0
52 - Íþróttahúsið Stokkseyri	0	0	10.532	10.532	0	10.532		10.532			0
53 - Íþróttahúsið Staður Eyraþakka	0	0	18.018	18.018	391	17.627		18.018			0
54 - Sandvíkursalur	0	0	6.342	6.342	0	6.342		6.342			0
55 - Sundhöll Selfoss	0	0	167.694	167.694	132.394	119.179		251.573		(83.879)
56 - Sundlaug Stokkseyrar	0	0	14.431	14.431	19.121	12.867		31.988		(17.557)
57 - Íþróttahús Sunnulækjaskóla	0	0	59.591	59.591	23.067	36.577		59.644		(53)
58 - Íþróttasalurinn lðu	0	0	43.181	43.181	0	43.181		43.181			0
	0	0	402.791	402.791	210.247	294.033	0	504.280	0	0	(101.488)
6 - Íþróttasvæði	0	0	141.575	141.575	0	154.345		154.345		(12.770)
8 - Styrkir til æskulýðs- og íþróttamála	0	0	0	0	0	499.038		499.038		(499.038)
Samtals 06 - Æskulýðs- og íþróttamál	0	0	613.146	613.146	319.684	1.009.644	0	1.329.328	0	0	(716.182)
07 - Brunamál og almannavarnir											
1 - Samgöngur	0	0	0	0	0	0		0			0
2 - Brunavarnir	0	0	0	0	0	112.121		112.121		(112.121)
4 - Almannaavarnir og öryggismál	0	0	0	0	0	3.474		3.474		(3.474)
8 - Ýmsir styrkir og framlög	0	0	0	0	0	2.245		2.245		(2.245)
Samtals 07 - Brunamál og almannavarnir	0	0	0	0	0	117.840	0	117.840	0	0	(117.840)
08 - Hreinlætismál											
0 - Sameiginlegir liðir	0	0	0	0	3.429	3.617		7.046		(7.046)
1 - Heilbrigðiseftirlit	0	0	0	0	0	8.372		8.372		(8.372)
2 - Sorphreinsun og sorpeyðing	0	0	190.900	190.900	23.066	171.620		194.686		(3.786)
5 - Meindýraeyðing og dýraeftirlit	0	0	5.800	5.800	579	8.096		8.675		(2.875)
Samtals 08 - Hreinlætismál	0	0	196.700	196.700	27.074	191.705	0	218.779	0	0	(22.079)

Deildayfirlit

Árið 2018	Skatt- tekjur	Framlög jöfnunar- sjóðs	Aðrar tekjur	Tekjur samtals	Laun og launatengd gjöld	Annar rekstrar- kostnaður	Afskriftir	Gjöld samtals	Fjármagns- liðir nettó	Framlög hlutdeildir og aðrir liðir	Rekstrar- niðurstaða
09 - Skipulags- og byggingamál											
0 - Sameiginlegir liðir	0	0	10	10	21.433	20.516		41.949		(41.939)
1 - Mælingar, skráning og kortagerð											
2 - Skipulagsmál											
22 - Aðalskipulag	0	0	0	0	0	1.500		1.500		(1.500)
23 - Deiliskipulag	0	0	0	0	0	15.000		15.000		(15.000)
24 - Svæðisskipulag	0	0	0	0	0	0		0			0
29 - Annar skipulagskostnaður	0	0	0	0	0	2.000		2.000		(2.000)
	0	0	0	0	0	18.500	0	18.500	0	0	(18.500)
5 - Byggingareftirlit											
51 - Byggingarnefnd	0	0	0	0	1.722	10		1.732		(1.732)
52 - Byggingareftirlit	0	0	30.000	30.000	20.408	2.168		22.576			7.424
	0	0	30.000	30.000	22.130	2.178	0	24.308	0	0	5.692
7 - Lóðir og lëndur	0	0	500	500	0	155.452		155.452		(154.952)
Samtals 09 - Skipulags- og byggingamál	0	0	30.510	30.510	43.563	196.646	0	240.209	0	0	(209.699)
10 - Umferðar- og samgöngumál											
0 - Sameiginlegir liðir	0	0	0	0	4.817	1.033		5.850		(5.850)
2 - Gatnakerfi	0	0	0	0	0	88.769		88.769		(88.769)
3 - Viðhald og rekstur gatnakerfis	0	0	0	0	0	89.481		89.481		(89.481)
4 - Gangbrautir, hjóleiðastígar og reiðvegir	0	0	0	0	0	4.407		4.407		(4.407)
5 - Umferðaröryggismál											
51 - Umferðaljós og umferðarmerkingar	0	0	0	0	0	12.533		12.533		(12.533)
52 - Götunöfn og húsnúmer	0	0	0	0	0	0		0			0
53 - Götulýsing	0	0	0	0	0	40.018		40.018		(40.018)
	0	0	0	0	0	52.551	0	52.551	0	0	(52.551)
6 - Snjómokstur og hálkuvarnir	0	0	0	0	0	18.480		18.480		(18.480)
7 - Samgöngur											
10 - Strætó innan Árborgar	0	0	3.800	3.800	0	32.834		32.834		(29.034)
11 - Strætó Árborg - R.vík	0	0	0	0	0	0		0			0
	0	0	3.800	3.800	0	32.834	0	32.834	0	0	(29.034)
Samtals 10 - Umferðar- og samgöngumál	0	0	3.800	3.800	4.817	287.555	0	292.372	0	0	(288.572)
11- Umhverfismál											
0 - Sameiginlegir liðir	0	0	0	0	0	11.640		11.640		(11.640)
2 - Almenningsgarðar	0	0	0	0	0	0		0			0
4 - Opin svæði											
41 - Ýmis opin svæði	0	0	0	0	0	138.319		138.319		(138.319)
43 - Girðingar	0	0	0	0	0	1.300		1.300		(1.300)
	0	0	0	0	0	139.619	0	139.619	0	0	(139.619)
5 - Umhverfi gatna og torg	0	0	0	0	0	0		0			0
6 - Skreytingar	0	0	0	0	0	10.975		10.975		(10.975)
7 - Minka- og refaeyðing	0	0	100	100	0	800		800		(700)
8 - Ýmsir styrkir og framlög	0	0	0	0	0	7.377		7.377		(7.377)
Samtals 11- Umhverfismál	0	0	100	100	0	170.411	0	170.411	0	0	(170.311)

Deildayfirlit

Árið 2018	Skatt- tekjur	Framlög jöfnunar- sjóðs	Aðrar tekjur	Tekjur samtals	Laun og launatengd gjöld	Annar rekstrar- kostnaður	Afskriftir	Gjöld samtals	Fjármagns- líðir nettó	Framlög hlutdeildir og aðrir líðir	Rekstrar- niðurstaða	
13 - Atvinnumál												
0 - Sameiginlegir líðir												
01 - Atvinnuþróunarnefnd	0	0	0	0	0	0		0			0	
02 - Atvinnuþróunarsjóður Suðurlands	0	0	0	0	0	16.171		16.171		(16.171)	
	0	0	0	0	0	16.171	0	16.171	0	0	(16.171)
2 - Landbúnaður	0	0	400	400	0	3.191		3.191			(2.791)
3 - Büffjareftirlit	0	0	0	0	0	0		0			0	
6 - Ferðamál												
50 - Fuglafríðland	0	0	0	0	0	500		500			(500)
61 - Upplýsingamiðstöð ferðamála	0	0	1.300	1.300	0	15.873		15.873			(14.573)
62 - Tjaldsvæði	0	0	0	0	0	9.933		9.933			(9.933)
	0	0	1.300	1.300	0	26.306	0	26.306	0	0	(25.006)
Samtals 13 - Atvinnumál	0	0	1.700	1.700	0	45.668	0	45.668	0	0	(43.968)
21 - Sameiginlegur kostnaður												
0 - Meðferð sveitarstjórnarmála												
01 - Bæjarstjórn	0	0	0	0	28.626	2.850		31.476			(31.476)
03 - Bæjarráð	0	0	0	0	5.700	125		5.825			(5.825)
07 - Endurskoðun	0	0	0	0	0	8.000		8.000			(8.000)
	0	0	0	0	34.326	10.975	0	45.301	0	0	(45.301)
1 - Kosningar												
11 - Sveitarstjórnarkosningar	0	0	0	0	5.900	3.100		9.000			(9.000)
15 - Alþingis- og forsetakosningar	0	0	0	0	0	0		0			0	
	0	0	0	0	5.900	3.100	0	9.000	0	0	(9.000)
3 - Ónotað húsnæði	0	0	0	0	0	24.525		24.525			(24.525)
4 - Skrifstofur sveitarfélagsins												
41 - Skrifstofa Selfossi	0	0	107.540	107.540	140.050	135.314		275.364			(167.824)
42 - Skrifstofa Eyrarbakka	0	0	0	0	0	50		50			(50)
43 - Ýmis sérverkefni	0	0	0	0	0	1.500		1.500			(1.500)
45 - Skrifstofa kerfisstjóra	0	0	72.731	72.731	29.625	43.106		72.731			0	
	0	0	180.271	180.271	169.675	179.970	0	349.645	0	0	(169.374)
5 - Risna, móttökur og kynningarmál												
51 - Móttaka gesta	0	0	0	0	0	500		500			(500)
52 - Kynning bæjarfélagsins	0	0	0	0	0	5.810		5.810			(5.810)
	0	0	0	0	0	6.310	0	6.310	0	0	(6.310)
6 - Starfsmannakostnaður	0	0	0	0	0	13.740		13.740			(13.740)
7 - Samstarf sveitarfélaga												
71 Framlög til landshlutasamtaka	0	0	0	0	0	3.902		3.902			(3.902)
72 Framlag til héraðsnefndar	0	0	0	0	0	1.960		1.960			(1.960)
	0	0	0	0	0	5.862	0	5.862	0	0	(5.862)
8 - Ýmsir styrkir og framlög	0	0	0	0	0	2.900		2.900			(2.900)
9 - Afskrifaðar kröfur	0	0	0	0	0	2.500		2.500			(2.500)
Samtals 21 - Sameiginlegur kostnaður	0	0	180.271	180.271	209.901	249.882	0	459.783	0	0	(279.512)

Deildayfirlit

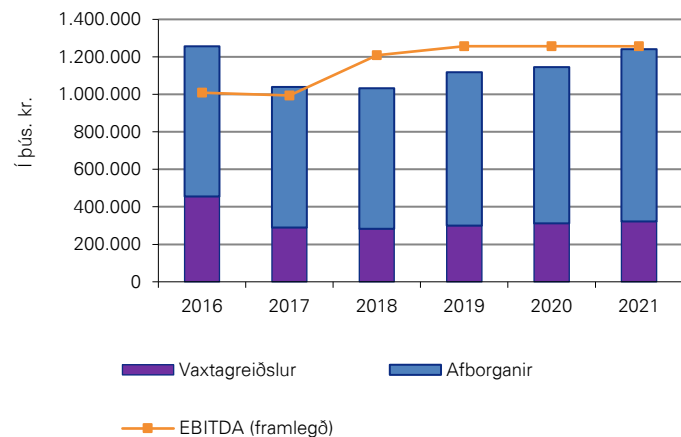
Árið 2018	Skatt- tekjur	Framlög jöfnunar- sjóðs	Aðrar tekjur	Tekjur samtals	Laun og launatengd gjöld	Annar rekstrar- kostnaður	Afskriftir	Gjöld samtals	Fjármagns- liðir nettó	Framlög hlutdeildir og aðrir liðir	Rekstrar- niðurstaða
22 - Lífeyrisskuldbindingar											
1 - Breyting lífeyrisskuldbindinga	0	0	0	0	82.000	415		82.415		(82.415)
Samtals 22 - Lífeyrisskuldbindingar	0	0	0	0	82.000	415	0	82.415	0	0	(82.415)
27 - Óvenjulegir liðir											
0 - Óvenjulegir liðir	0	0	0	0	50.000	0		50.000		(50.000)
Samtals 27 - Óvenjulegir liðir	0	0	0	0	50.000	0	0	50.000	0	0	(50.000)
28 - Fjármagnsliðir											
0 - Fjármunatekjur											
01 - Vaxta- og verðbótatekjur af veltufjármunum				0				0	3.861		3.861
02 - Tekjur af eignarhlutum				0				0	192.277		192.277
03 - Vaxta- og verðbótatekjur af langtímakröfum				0				0	314.407		314.407
04 - Verðbætur og gengismunur				0				0	23.967		23.967
	0	0	0	0	0	0	0	0	534.512	0	534.512
1 - Fjármagnsgjöld											
11 - Vaxta- og verðbóttagjöld af skammtímaskuldum				0				0	(60.667)	(60.667)
13 - Vaxta- og verðbóttagjöld af langtímaskuldum				0				0	(103.127)	(103.127)
14 - Verðbætur og gengismunur lánastofnana				0				0	(87.852)	(87.852)
15 - Verðbætur og gengismunur annarra lána				0				0	0		0
	0	0	0	0	0	0	0	0	(251.646)	0	(251.646)
Samtals 28 - Fjármagnsliðir	0	0	0	0	0	0	0	0	107.419	0	282.867
Aðalsjóður	5.466.673	1.377.275	1.541.573	8.385.521	4.397.729	4.274.548	0	8.672.277	107.419	0	(3.889)
Aðrir sjóðir í A - hluta											
Eignasjóður	0	0	892.918	892.918	7.691	184.539	210.417	402.647	(290.275)	0	199.995
Fasteignafélag Árborgar slf	0	0	264.053	264.053	0	74.754	101.422	176.176	(254.301)	0	(166.424)
Verktækni	0	0	12.000	12.000	0	6.712	2.127	8.839	647	0	3.808
Þjónustustöð	0	0	180.827	180.827	143.519	41.701	12.520	197.740	(12.732)	0	(29.645)
Millifærslur	(116.174)	0	(1.948.128)	(2.064.302)	0	(2.064.302)	0	(2.064.302)	0	0	0
Samstæðureikningur A - hluta	5.350.499	1.377.275	943.243	7.671.017	4.548.939	2.517.952	326.487	7.393.378	(449.242)	0	3.845
Sjóðir í B - hluta											
Byggingasjóður aldraðra	0	0	40.996	40.996	0	27.627	7.927	35.554	(23.668)	0	(18.225)
Fráveita	0	0	331.900	331.900	11.368	54.638	41.098	107.104	27.488	0	252.284
Leigubústaðir Árborgar	0	0	0	0	0	0	0	0	(0)	0	(0)
Þjörgunarmiðstöð	0	0	0	0	0	0	0	0	0	0	0
Selfossveitur	0	0	649.522	649.522	162.257	301.281	96.524	560.062	(43.125)	(9.267)	37.068
Sandvíkursetur	0	0	20.501	20.501	0	10.414	9.488	19.902	(26.217)	0	(25.618)
Vatnsveita	0	0	236.400	236.400	12.946	88.730	28.255	129.931	21.688	0	128.157
Millifærslur	(32.114)	0	(147.248)	(179.362)	0	(179.362)	0	(179.362)	0	0	0
Samstæðureikningur	5.318.385	1.377.275	2.075.314	8.770.974	4.735.510	2.821.280	509.779	8.066.569	(493.076)	(9.267)	377.510

8200 Sveitarfélagið Árborg

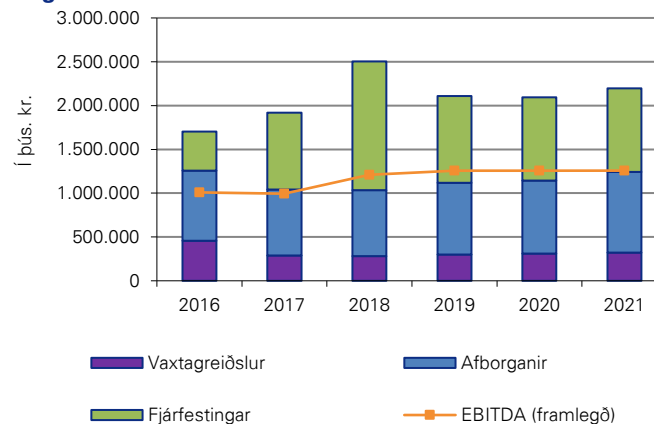
Kennitölur Samantekið - A og B hluti

	Rauntölur 2016	Áætlun 2017	Áætlun 2018	Áætlun 2019	Áætlun 2020	Áætlun 2021	Viðmið
Rekstrarhæfi							
Framlegðarhlutfall.....	13,2%	12,3%	13,8%	14,4%	14,4%	14,3%	< 15%
Rekstrarniðurstaða (neikvæð).....	107.814	198.757	372.370	325.917	295.974	281.817	< 0
Rekstrarjöfnuður þriggja ára skv. sveitarstjórnarlögum.....		678.941	897.044	994.261	903.709		< 0
Efnahagur							
Veltufjárhlutfall.....	0,61	0,49	0,64	0,61	0,65	0,61	< 1,00
Eiginfjárhlutfall.....	0,25	0,24	0,25	0,25	0,25	0,26	< 0,00
Fjárfesting							
Fjárfesting / heildartekjur.....	5,9%	10,9%	16,8%	11,3%	10,8%	10,9%	< 20%
Fjárfesting / veltufé frá rekstri.....	0,43	1,01	1,31	0,87	0,84	0,85	< 1,00
Skuldapól							
Skuldir og skuldbindingar / Framlegð.....	10,8	11,4	9,5	9,3	9,6	9,8	< 10,0
Reiknað skuldaviðmið skv. sveitarstjórnarlögum.....	133,7%	132,2%	123,8%	126,4%	130,5%	133,1%	< 150%
Skuldahlutfall.....	142,4%	140,4%	131,4%	134,0%	138,1%	140,7%	< 150%
Greiðsluhæfi							
Framlegð / vaxtagreiðslur.....	2,21	3,43	4,28	4,19	4,04	3,89	< 1,50
Framlegð / vaxtagreiðslur, afborganir lána og leigugreiðslur.....	0,80	0,96	1,17	1,12	1,10	1,01	< 1,00
Veltufé frá rekstri / heildartekjum.....	13,7%	10,8%	12,8%	13,0%	12,9%	12,8%	< 5%
Veltufé frá rekstri / afborgun lána.....	1,31	1,17	1,50	1,40	1,36	1,22	< 1,00
Leiðréttingar vegna viðmið sveitarstjórnarlaga:							
Óreglulegir liðir í rekstrarjöfnuði.....							
Lífeyrisskuldbinding (til greiðslu eftir 15 ár og síðar).....	664.415	664.415	664.415	664.415	664.415	664.415	
Leigugeignir við ríkissjóð skv. ársreikningi.....							
Jákvætt veltufé.....	0	0	0	0	0	0	

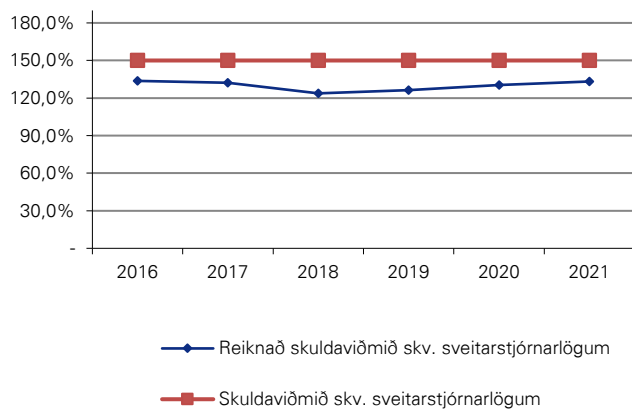
Afborganir lána, vaxtagreiðslur og EBITDA



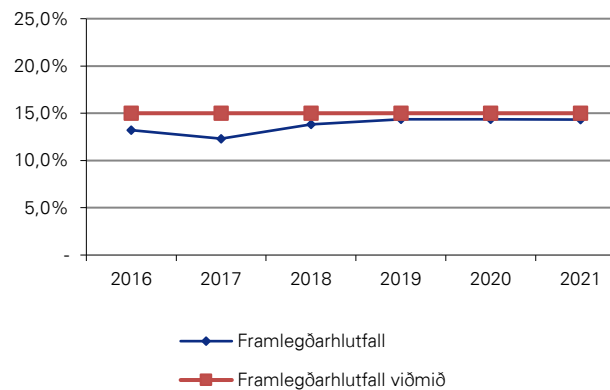
Afborganir lána, vaxtagreiðslur, fjárfestingar og EBITDA



Skuldaviðmið



Framlegðarhlutfall



Fjárhagsáætlun - fjárfestingar 2018 - 2021

Framkvæmda- & veitusvið

	Áætlun 2018	Áætlun 2019	Áætlun 2020	Áætlun 2021
Heildarfjárfesting ársins	1.552.200.000	1.365.600.000	1.188.100.000	862.000.000
EIGNASJÓÐUR				
02 Félagsþjónusta				
Bergrisinn bs.- árlegt framlag v/framkvæmda við nýtt sambýli	12.000.000			
Stofnframlag til Brynju hússjóðs	4.000.000			
Framkvæmdasjóður aldraðra v/Grænamörk	-8.000.000			
Grænamörk - Breytingar á eldhúsi	10.000.000			
Grænamörk - félagsaðstaða og dagdvöl-lausafjarmunir	19.300.000			
Grænamörk - félagsaðstaða og dagdvöl	249.900.000			
Alls	287.200.000	0	0	0
03 Heilbrigðismál				
Nýtt hjúkrunarheimili	109.800.000	183.000.000	36.600.000	
Alls	109.800.000	183.000.000	36.600.000	0
04 Fræðslu og uppeldismál				
Vallaskóli				
Útigarðar	70.000.000			
Álfheimar -viðbygging arkitektahönnun	10.000.000			
Álfheimar - verkhönnun	15.000.000			
Álfheimar- viðbygging	100.000.000	200.000.000		
Viðbygging við Sunnulækjaskóla-lausafjarmunir	12.000.000			
Eignadeild-ýmis fjárfestingarverkefni	69.000.000			
FSU-framlag til uppbyggingu skólalúsnæðis	12.000.000	12.000.000	12.000.000	12.000.000
Alls	288.000.000	212.000.000	12.000.000	12.000.000
06 Æskulýðs- og íþróttamál				
Bílastæði við Engjaveg -malbikun		30.000.000		
Gervigrasvellir				
Vallaskólavöllur- skipta um gervigras	8.500.000			
Aðrir vellir-skipta um gervigras		4.500.000	4.500.000	5.000.000
Iða Íþróttahús				
Nýtt gólfefni	17.000.000			
Alls	25.500.000	34.500.000	4.500.000	5.000.000
08 Hreinættismál				
Gámasvæði við Víkurheiði				
Öryggismyndavélar	2.000.000			
Yfirborðsfrágangur og búnaður	10.000.000	10.000.000	10.000.000	10.000.000
Alls	12.000.000	10.000.000	10.000.000	10.000.000
10 Umferðar og samgöngumál				
Gatnagerð				
Gatnagerðagjöld	-370.000.000	-100.000.000	-100.000.000	-150.000.000
Gatnagerð í Hagalandi	165.000.000			
Gatnagerð í Vallarheiði (flugskýlalóðir)	15.000.000			
Árlegt endurnýjunarverkefni í gatnagerð (fjárfesting)	44.000.000	20.000.000	50.000.000	50.000.000
Eyrbakkí-miðbær	10.000.000	25.000.000	10.000.000	10.000.000
Göngustígar	10.000.000	10.000.000	15.000.000	15.000.000
Göngu- og hjólastígar-framlag á móti styrk frá Vegagerðinni	20.000.000	20.000.000	20.000.000	
Hagaland-gangstéttar og yfirborðsfrágangur	10.000.000	5.000.000	10.000.000	10.000.000
Austurbyggð -manir og göngustígar	10.000.000	10.000.000	5.000.000	5.000.000
Selfossvegur-bílastæði	15.000.000			
Verkhönnun á nýju byggingarlandi í Björk		15.000.000		
Framkvæmdir -nýtt byggingarland í Björk 1. áfangi			100.000.000	150.000.000
Eyravegur við Hagaland -hringtorg og undirgöng -hlutdeild		5.000.000	50.000.000	
Endurnýjun gangstétta -samstarf við veitufyrirtæki	4.000.000	4.000.000	4.000.000	4.000.000
Endurnýjun á ljósastaurum og gatnalýsingu	5.000.000	5.000.000	5.000.000	5.000.000
Ný leiksvæði	5.000.000	5.000.000	5.000.000	5.000.000
Alls	-57.000.000	24.000.000	174.000.000	104.000.000
11 Umhverfismál				
Opin svæði, leiksvæði og jaðarsvæði	5.000.000	5.000.000	5.000.000	5.000.000
Plöntukaup	5.000.000	5.000.000	5.000.000	5.000.000
Alls	10.000.000	10.000.000	10.000.000	10.000.000
Eignasjóður alls	675.500.000	473.500.000	247.100.000	141.000.000

	Áætlun 2018	Áætlun 2019	Áætlun 2020	Áætlun 2021
ÞJONUSTUSTÖÐ				
Tækjakaup	18.000.000	10.000.000	10.000.000	10.000.000
Þjónustustöð alls	18.000.000	10.000.000	10.000.000	10.000.000
FASTEIGNAFÉLAG ÁRBORGAR				
04 Fræðslu og uppeldismál				
Grunnskóli Björk				
Hönnun og undirbúningur	25.000.000	25.000.000		
Framkvæmdir		100.000.000	400.000.000	400.000.000
Leikskólar				
Stækkun á leikskóla		100.000.000	85.000.000	
Sunnulækjaskóli				
Viðbygging við Sunnulækjaskóla	230.000.000			
Viðbygging við Sunnulækjaskóla-lóðafrágangur	5.000.000	5.000.000	5.000.000	
BES-Stokkseyri				
Lóð BES Stokkseyri	5.000.000	5.000.000	5.000.000	
Bílastæði við Jötunheima	9.000.000			
Nýtt knathús	120.000.000	130.000.000		
Alls	394.000.000	365.000.000	495.000.000	400.000.000
Fasteignafélag Árborgar alls	394.000.000	365.000.000	495.000.000	400.000.000
A-hluta sjóðir alls	1.087.500.000	848.500.000	752.100.000	551.000.000
Sandvíkursetur				
Sandvíkursetur		15.000.000		
Sandvíkursetur alls	0	15.000.000	0	0
FRÁVEITA				
Stofngjöld	-15.000.000	-10.000.000	-10.000.000	-20.000.000
Jarðskjálftabætur	-12.000.000	-12.000.000	-12.000.000	-12.000.000
Vörukaup	2.500.000	2.500.000	2.500.000	2.500.000
Þjónustukaup	3.000.000	3.000.000	3.000.000	3.000.000
Hreinsistöð 1. áfangi -hreinsistöð		100.000.000	100.000.000	100.000.000
Hreinsistöð 1. áfangi -umhverfismat og undirbúningur	10.000.000			
Sniðræsi-Suðurrhólar	10.500.000	25.500.000		
Vallarheiði (flugskýlalóðir)-fráveitukerfi	20.000.000			
Hagaland-fráveitukerfi	59.000.000			
Sniðræsi -v/Hagalands, Vallarheiði og Víkurheiði	34.400.000			
Stofnlögn -Grænamörk	43.000.000			
Björk-fráveitukerfi				30.000.000
Árlegt endurnýjunarverkefni	23.000.000	25.000.000	25.000.000	25.000.000
Fráveita alls	178.400.000	134.000.000	108.500.000	128.500.000
VATNSVEITA				
Stofngjöld	-15.000.000	-10.000.000	-10.000.000	-20.000.000
Stofnlögn-Suðurrhólar	3.800.000	9.500.000		
Vallarheiði (flugskýlalóðir)-dreifikerfi	5.000.000			
Hagaland-dreifikerfi	8.000.000			
Björk-dreifikerfi				15.000.000
Vatnsöflun við Ingólfsfjall	5.000.000	5.000.000	5.000.000	5.000.000
Lekaleit	2.500.000	2.500.000	2.500.000	2.500.000
Endurnýjun á skrifstofubíl (rafbíll)	3.500.000			
Árlegt endurnýjunarverkefni	10.000.000	15.000.000	15.000.000	15.000.000
Vatnsveita alls	22.800.000	22.000.000	12.500.000	17.500.000
SELFOSSVEITUR				
Dælustöð,miðlunartankur, varaafli og spennistöð -hönnun	30.000.000			
Dælustöð,miðlunartankur, varaafli og spennistöð	50.000.000	175.000.000	175.000.000	
Orkuöflun,	50.000.000	120.000.000	100.000.000	100.000.000
Dælustöð-Eyrlögn	50.000.000			
Virkjun á ÞK-18	10.000.000			
Þjónustukaup	5.000.000	5.000.000	5.000.000	
Árleg endurnýjunarverkefni	20.000.000	25.000.000	25.000.000	25.000.000
Hagaland-dreifikerfi	17.500.000			
Austurbyggð-dreifikerfi	14.000.000	6.100.000		
Vallarheiði (flugskýlalóðir)-dreifikerfi	6.000.000			
Stofnlögn á milli Austurvegar og Árvegar um Grænumörk	6.000.000			
Björk-dreifikerfi				30.000.000
Véla- og tækjakaup	5.000.000	15.000.000	10.000.000	10.000.000
Selfossveitur alls	263.500.000	346.100.000	315.000.000	165.000.000
B-hluta fyrirtæki alls	464.700.000	517.100.000	436.000.000	311.000.000
A-hluti og B-hluti alls	1.552.200.000	1.365.600.000	1.188.100.000	862.000.000